每日晨报 | 2026 年 9 月 3 日

主要市场指数表现

	收市价	上个交易日升	YTD 升跌
恒生指数	25,311	-0.07%	-1.25%
恒生科技指数	4,517	-0.74%	-18.11%
国企指数	8,450	-0.15%	-5.20%
沪深 300	4,547	-1.38%	-1.77%
上证综合指数	3,941	-0.97%	-0.69%
深证成份指数	13,611	-1.88%	+0.64%
中小板指	8,423	-1.46%	+1.93%
科创 50 指数	1,617	-1.82%	+20.34%
科创综指	1,906	-1.37%	+16.49%
道琼斯指数	53,061	+0.56%	+10.40%
标普 500 指数	7,666	+0.46%	+11.99%
纳斯达克指数	26,217	+0.45%	+12.80%
伦敦富时指数	10,756	-0.30%	+8.31%
CAC40 指数	8,280	-0.26%	+1.61%
DAX 指数	25,839	-0.50%	+5.51%

主要货币表

	汇率	1M 升跌	6M 升跌
人民币指数	101.870	-0.31%	+3.34%
美汇指数	99.800	-0.14%	+1.42%
港币/人民币	0.857	+0.48%	+2.99%
人民币/美元	0.149	-0.46%	-2.64%
欧元/美元	1.158	+0.58%	-0.96%
美元/日元	159.810	-1.65%	-1.51%
英镑/美元	1.350	+0.51%	+0.70%
美元/瑞士法郎	0.815	-0.56%	-4.37%

主要商品表

(货币：美元)	最新价	1M 升跌	6M 升跌
布伦特原油(桶)	94.780	+12.06%	+34.04%
天然气(1mnBtu)	2.948	+5.78%	-16.82%
黄金（盎司）	4,312.43	+6.37%	-18.97%
白银（盎司）	63.814	+9.71%	-28.60%
玉米（1 蒲式耳）	537.750	+15.89%	+15.89%
大豆（1 蒲式耳）	1,303.5	+9.77%	+9.77%

备注：以上数据均截止上个交易日

微信扫码关注【越秀证券】

越秀证券公众号　　越秀证券研究订阅号

今日要闻

- 特朗普：美军摧毁伊朗试图部署的新装备　随时准备再袭伊朗
- 世卫：刚果民主共和国伊波拉疫情仍在快速扩散
- 德国指控俄发动机场无人机袭击 欧盟指俄行径鲁莽 誓言加大施压
- ADP：美国 8 月私人市场新增职位 3.8 万个　少过预期
- 美国 7 月工厂订单按月增长 0.9%　高过预期
- 现货金反弹逾 1%　美元及美债息率回落
- 油价升约 1% 忧中东局势影响原油供应

市场回顾

港股：港股连跌两日，恒生指数力守 25000 点关口，一度低见 25008 点，跌逾 320 点，尾市收復大部分失地，收市报 25311 点，跌 18 点，主板成交额进一步缩减至近 2167 亿元。科技指数跌 0.7%，报 4517 点。ATMXJ 个别发展，美团升近 3%，小米升近 2%；腾讯跌近 1%。汽车股多数下跌，蔚来和比亚迪股份跌逾 3%。电池股宁德时代跌近 5%。重磅金融股滙控升逾 1%，港交所偏软，友邦变动不大。内房股个别发展，龙湖集团跌逾 4%，中海外则升逾 4%。太古回购国泰相关可换股债券及配售国泰股份，太古 A 收市无升跌，国泰跌逾 1%。

A 股：沪深股市收市跌近 1%至逾 2%，农业、煤炭、影视等股份下跌；军工、美容护理、旅游和燃气等股份上升。上证综合指数收市报 3941 点，跌 38 点，跌幅 0.97%。深证成份指数报 13611 点，跌 260 点，跌幅 1.88%。创业板指数报 3312 点，跌 81 点，跌幅 2.39%。

美股：美股收市上升，扭转过去 3 个交易日跌势，虽然中东局势持续紧张，但美国 8 月私人市场新增职位只有 3.8 万个，少过预期，美国国债收益率由高位略为回落，加上投资者在低位吸纳近期被抛售的股份，市场气氛有所好转。道琼斯指数收报 53061 点，升 295 点，升幅 0.56%。纳斯达克指数收报 26217 点，升 118 点，升幅 0.45%。标准普尔 500 指数收报 7666 点，升 35 点，升幅 0.46%。晶片股普遍造好，戴尔科技上调全年盈利预测，股价急升近 16%。美光、Nvidia 升逾 2%至 3%以上。

欧洲：欧洲主要股市向下。中东紧张局势升级，能源价格上升，加上国债收益率处于高位，亦为股市带来压力。当中，德国 10 年期国债收益率触及 2011 年 4 月以来最高。市场预计，欧洲央行下周加息 25 个基点的可能性接近百分百，并预计到年底前将累计加息近 50 个基点。英国富时 100 指数收报 10756 点，跌 32 点，跌幅 0.3%。法国 CAC 指数收报 8280 点，跌 21 点，跌幅 0.26%。德国 DAX 指数收报 25839 点，跌 130 点，跌幅 0.5%。

过去五年恒生指数及预测市盈率走势

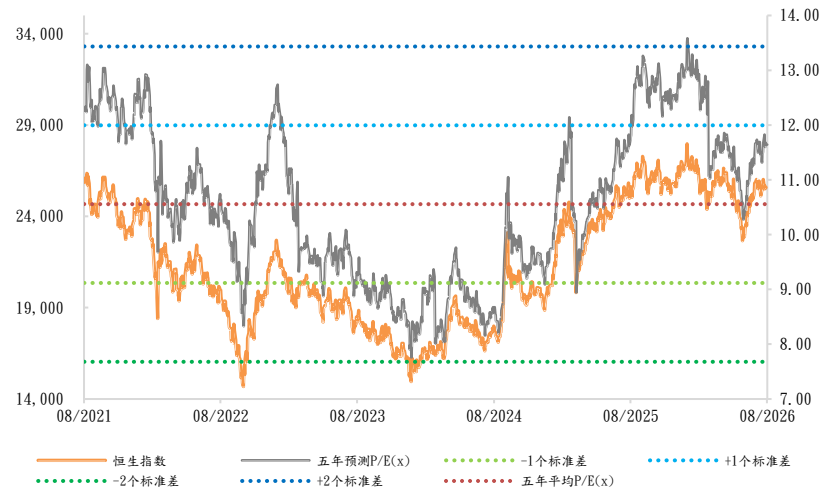

来源：彭博、越秀证券研究部

越秀证券研究部
香港湾仔港湾道 30 号新鸿基中心 49 楼 4917-4937
电邮：research@yxsh.hk 电话：(852)3925 9888 传真:(852)3607 1980

特朗普：美军摧毁伊朗试图部署的新装备 随时准备再袭伊朗

美国总统特朗普表示，伊朗正试图重建雷达系统、导弹系统和布雷装置。美军前一日对伊朗的袭击非常猛烈，摧毁伊朗试图在霍尔木兹海峡沿岸部署的所有新装备，美方随时准备对伊朗再次发动打击。

特朗普星期三在白宫回答记者提问时又说，美国已经并将继续控制霍尔木兹海峡局势，每日都有大量船隻运载数百万桶石油进出，总体上一切顺利。虽然偶尔有无人机被击落，但美方牢牢掌控局面。

美军中央司令部前一日表示，已完成对伊朗军事目标的新一轮打击，包括伊斯兰革命卫队的防空阵地及雷达系统。

伊朗议会议长卡利巴夫谴责美国对伊朗的几次袭击，造成大量儿童死亡。外交部发言人巴加埃就说，美军袭击南部霍尔木兹甘省一场婚礼活动，构成战争罪行

世卫：刚果民主共和国伊波拉疫情仍在快速扩散

世界卫生组织表示，刚果民主共和国本轮伊波拉疫情仍在快速扩散，是当地有纪录以来规模最大的伊波拉疫情，传播速度亦超过当地以往任何一次伊波拉疫情。

当地疫情已波及伊图里等 6 个省份，直至本周一，累计确诊病例增至 6186 宗，超过 3000 名患者不治。

世卫指出，目前疫情仍存在未被发现的传播链，部分病例死亡前并未被列为已知病例的接触者。如果疫情传播轨迹不能迅速改变，病例和死亡人数存在进一步大幅上升风险。

联合国分管人道主义事务的副秘书长兼紧急救援协调员弗莱彻警告，当前疫情传播速度仍快过应对速度，已有超过 40 名医务人员在参与应对疫情的过程中死亡。

德国指控俄发动机场无人机袭击 欧盟指俄行径鲁莽 誓言加大施压

德国指控俄罗斯涉嫌上月初在东部莱比锡机场发动无人机袭击。欧盟委员会主席冯德莱恩在布鲁塞尔与北约秘书长吕特会面后表示，事件突显莫斯科日益加剧的鲁莽行径，誓言会加大对俄施压。欧盟外交与安全政策高级代表卡拉斯表示，欧盟正制定与俄罗斯军事工业体系相关的制裁措施。

吕特表示，越来越多无人机和导弹进入北约在欧洲东翼领空，恶意活动亦有所增加。如果俄罗斯认为这种威胁会令北约分裂，或可阻止北约支持乌克兰，就是大错特错。

德国多间传媒报道，调查人员已锁定两名涉及袭击的疑犯身份，据报其中一名男子出生于俄罗斯，相信与俄罗斯情报机构有联繫。另一人来自白俄罗斯，持有俄罗斯护照。

俄罗斯外交部否认指控，召见德国驻俄临时代办。

ADP：美国 8 月私人市场新增职位 3.8 万个 少过预期

人力资源服务公司 ADP 公布，美国 8 月私人市场新增职位有 3.8 万个，少过市场预期的 4.8 万个。

7 月新增职位由之前公布的 4.4 万个，向上修订至 4.6 万个。

美国 7 月工厂订单按月增长 0.9% 高过预期

美国商务部普查局公布，美国 7 月工厂订单按月增长 0.9%，增幅高过市场预期的 0.6%，受飞机需求反弹带动。

期内，扣除运输的工厂订单按月增长 0.6%。

现货金反弹逾 1%　美元及美债息率回落

国际金价反弹，因为美元和美国国债收益率由近期高位回软；投资者正等待本周公布的美国非农就业数据，以探索联储局政策走向。

现货金由近 1 个月低位回稳，较早时报每盎司 4386.5 美元，上升 1.34%。

12 月纽约期金收报每盎司 4414.6 美元，升约 0.4%。

油价升约 1%　忧中东局势影响原油供应

国际油价延续升势，市场担心中东局势影响原油供应。

11 月伦敦布兰特期油收报每桶 95.63 美元，上升 98 美仙，升幅约 1%。

10 月纽约期油收报每桶 91.01 美元，上升 79 美仙，升幅近 0.9%。

港股市场表现（上个交易日）

恒生指数成份股表现（成交额单位：港元）

五大升幅	名称	股价	升幅	成交额
1	中国海外发展	12.87	4.55%	7.34 亿
2	百济神州	219.40	2.91%	6.49 亿
3	美团－W	78.75	2.74%	39.62 亿
4	翰森制药	35.12	2.21%	3.5 亿
5	新东方－S	46.52	2.15%	1.96 亿

五大跌幅	名称	股价	跌幅	成交额
1	宁德时代	564.50	-4.65%	25.38 亿
2	龙湖集团	5.81	-4.37%	1.67 亿
3	比亚迪电子	25.80	-3.80%	3.9 亿
4	比亚迪股份	85.25	-3.40%	22.79 亿
5	洛阳钼业	16.06	-3.37%	5.34 亿

来源：彭博、越秀证券研究部

港股主板表现（成交额单位：港元）

五大升幅	名称	股价	升幅	成交额
1	普汇中金国际	0.028	64.71%	1.21 百万
2	中国环保科技	0.185	56.78%	2.39 百万
3	奇点国峰	2.330	43.38%	4.41 千万
4	中国金融国际	0.127	36.56%	20.65 万
5	沧海控股	0.580	36.47%	1.79 百万

五大跌幅	名称	股价	跌幅	成交额
1	易居企业控股	0.075	-31.19%	1.48 千万
2	中国三迪	0.029	-30.95%	1.26 百万
3	汇景控股	0.047	-29.85%	1.98 百万
4	中国生态旅游	0.960	-28.89%	6.63 万
5	浦江中国	5.145	-23.32%	3.76 千万

五大成交	名称	股价	升幅	成交额
1	盈富基金	25.860	0.00%	106.07 亿
2	腾讯控股	438.200	-0.73%	93.37 亿
3	阿里巴巴－W	109.900	-0.45%	83.28 亿
4	南方恒生科技	4.432	-0.81%	80.23 亿
5	恒生中国企业	86.940	-0.16%	66.16 亿

五大最佳 ADR	名称	股价	升幅	港股对预托证券溢价
1	美团－W	78.750	4.29%	-0.37%
2	中国海外发展	12.870	3.76%	-0.89%
3	联想集团	30.600	3.32%	-2.12%
4	金沙中国有限公司	13.960	2.93%	-0.76%
5	小米集团－W	28.060	2.45%	-0.60%

来源：彭博、阿思达克财经网、越秀证券研究部

沪深港股通热门股票一览（成交额单位：人民币）（成交额单位：港元）

沪股通	名称	股价	升幅	成交额
1	中国巨石	44.13	2.58%	27.13 亿
2	寒武纪	1108.00	-0.09%	17.31 亿
3	药明康德	155.99	1.03%	15.40 亿
4	生益科技	144.98	0.39%	13.66 亿
5	兆易创新	388.86	-1.05%	13.02 亿

港股通（沪）	名称	股价	升幅	成交额
1	长飞光纤光缆	169.40	3.23%	28.21 亿
2	腾讯控股	438.20	-0.72%	27.75 亿
3	MINIMAX-W	342.60	1.72%	21.14 亿
4	智谱	1117.00	-5.26%	19.52 亿
5	建滔积层板	45.24	3.29%	19.49 亿

深股通	名称	股价	升幅	成交额
1	中际旭创	822.40	-4.29%	44.79 亿
2	宁德时代	348.29	-2.74%	31.09 亿
3	新易盛	386.70	-4.00%	22.16 亿
4	天孚通信	250.00	-0.70%	13.63 亿
5	浪潮信息	85.69	0.11%	12.07 亿

港股通（深）	名称	股价	升幅	成交额
1	腾讯控股	438.20	-0.72%	29.25 亿
2	阿里巴巴-W	109.90	-0.45%	12.45 亿
3	长飞光纤光缆	169.40	3.23%	11.55 亿
4	美团-W	78.75	2.74%	8.75 亿
5	MINIMAX-W	342.60	1.72%	8.24 亿

来源：东方财富网、越秀证券研究部

主要板块表现及沽空情况（上个交易日）

港股主要板块表现

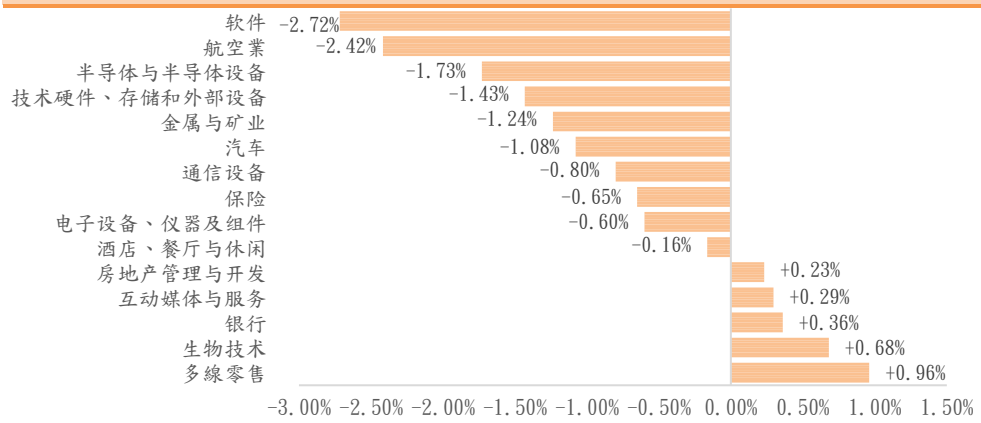

来源：彭博、越秀证券研究部

港股通（沪+深）过往三年成交额及占港股成交额的比例

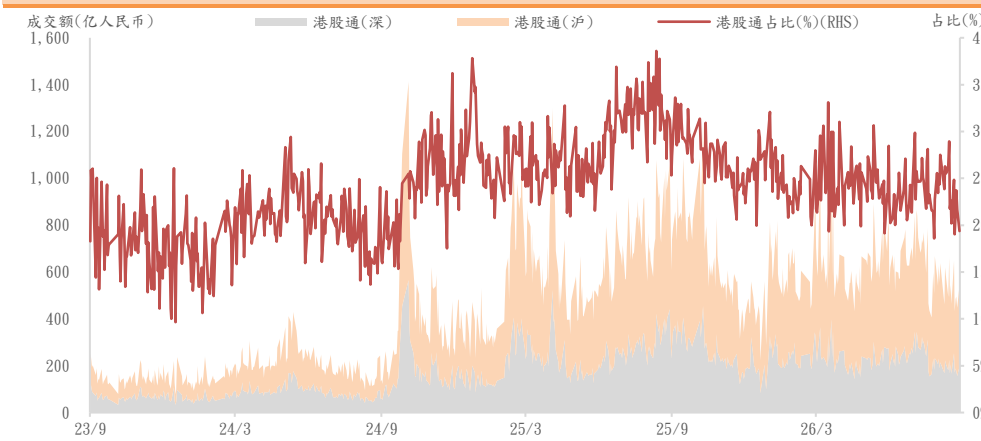

来源：彭博、越秀证券研究部

港股沽空数据 货币：港元

		名称	股价	升跌（%）	沽空金额	沽空比率（%）
恒指成份股的沽空	1	结好控股	32.04	0.63%	8.28 千万	62.13%
	2	海底捞	11.53	0.09%	7.76 千万	57.63%
	3	华润电力	18.62	0.27%	7.76 千万	57.21%
	4	银河娱乐	33.46	1.15%	1.39 亿	55.91%
	5	恒隆地产	7.10	1.43%	2.31 千万	51.23%
		恒生指数	**25,566**	**-0.07%**	**265.11 亿**	**21.36%**
国指成份股的沽空		名称	股价	升跌（%）	沽空金额	沽空比率（%）
	1	地平线机器人－W	4.31	-6.31%	5.01 亿	54.45%
	2	农夫山泉	41.80	0.58%	1.36 亿	50.23%
	3	农业银行	6.58	1.08%	3.3 亿	46.30%
	4	理想汽车－W	45.86	-2.55%	3.53 亿	44.44%
	5	百胜中国	353.00	0.91%	7.96 千万	43.96%
		国企指数	**8,513**	**0.27%**	**204.43 亿**	**21.05%**

来源：阿思达克财经网、越秀证券研究部

主要股指走势图（截至上个交易日）

恒生指数过去五年走势

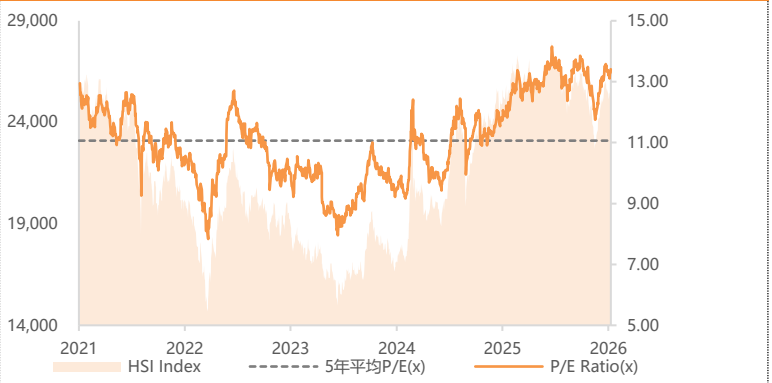

道琼斯指数过去五年走势

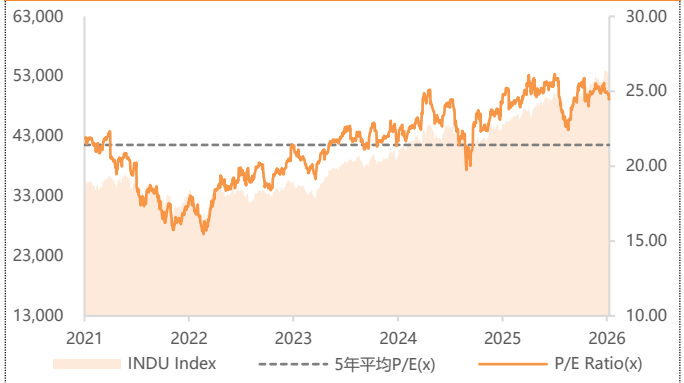

上证综指过去五年走势

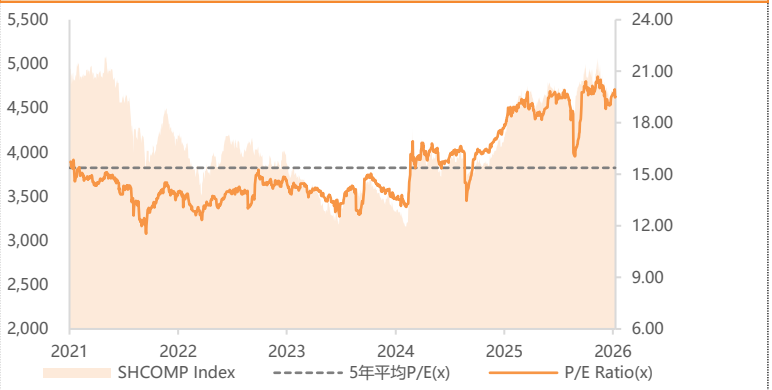

标普 500 指数过去五年走势

深证综指过去五年走势

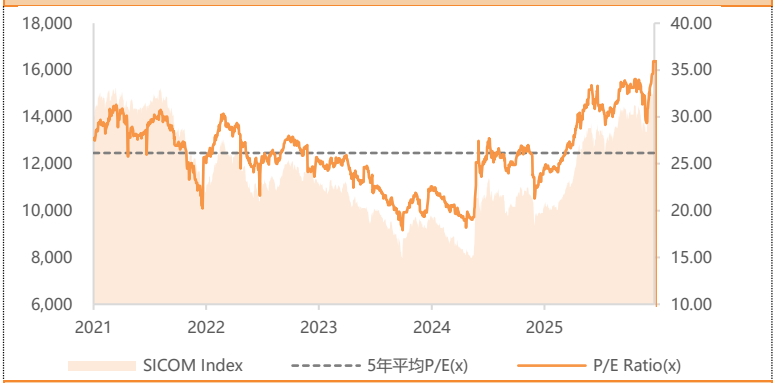

纳斯达克指数过去五年走势

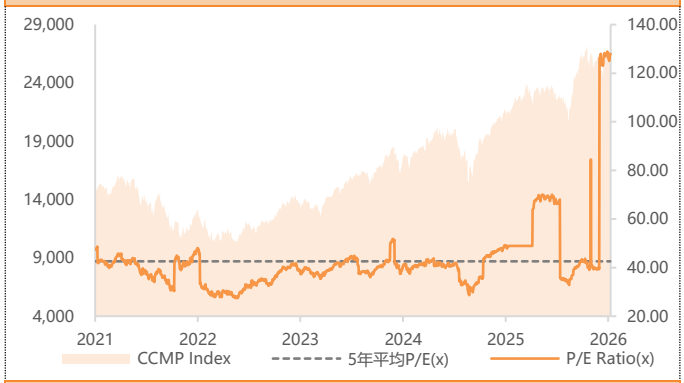

伦敦富时指数过去五年走势

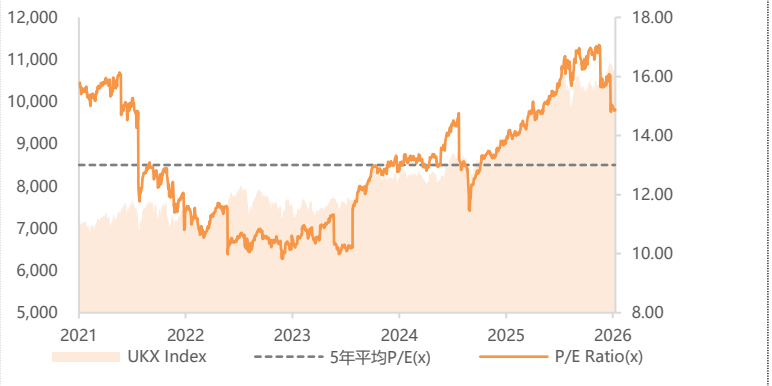

法国 CAC40 指数过去五年走势

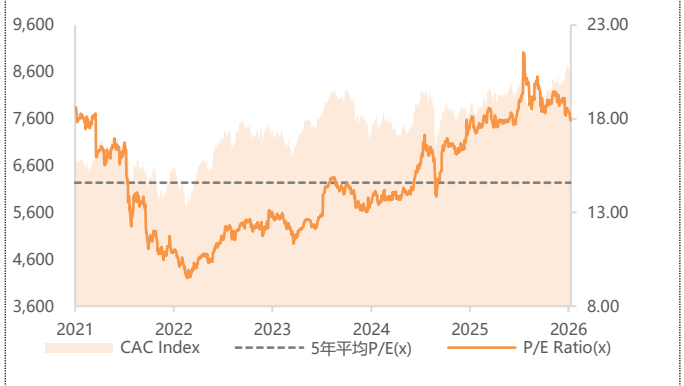

来源：彭博、越秀证券研究部

来源：彭博、越秀证券研究部

港股 IPO 信息（截至上个交易日）

半新股表现 货币：港元

股份名称	上市日期	最新股价	首日表现	累计表现	超额倍数	中签率
希音－W	1/9/2026	46.00	-0.12%	-5.27%	4.6	18.40%
梅卡曼德机器人	1/9/2026	98.25	-1.87%	-3.39%	3834.4	3.00%
君正股份	25/8/2026	100.00	0.00%	0.00%	926.4	0.30%
拿森科技	7/8/2026	14.60	64.11%	40.12%	2512.5	8.00%
中际旭创	30/7/2026	996.00	-2.04%	1.63%	15.8	70.00%
晶合集成	10/7/2026	28.52	0.00%	-11.70%	343.3	8.00%
滨化股份	10/7/2026	3.12	-18.68%	-10.34%	226.6	5.00%
普源精电	9/7/2026	22.28	-37.36%	-51.54%	355.9	8.00%
鼎泰高科	9/7/2026	320.00	-1.79%	-15.79%	318.2	3.00%
东方科脉	9/7/2026	71.40	1.73%	-9.21%	1066.5	3.00%
立讯精密	9/7/2026	63.60	-1.55%	0.51%	2.8	100.00%

来源：阿思达克财经网、越秀证券研究部

即将上市新股 货币：港元

上市日期	股份名称	所属行业	招股价	每手股数	入场费*	招股截止日
7/9/2026	麦科田	医疗保健设备	15.42	100	1,558	2/9/2026
8/9/2026	江波龙	半导体产品及设备	最高 240.6	50	12,151	3/9/2026
9/9/2026	优地机器人	先进硬件及软件	14.45-19.55	200	3,949	4/9/2026

来源：阿思达克财经网、越秀证券研究部

注解：入场费*指申购公开新上市招股须付款项分四个元素，分别是：(i) 申请款项—所申购股数的发售价；(ii) 经纪佣金—申请款项的 1%；(iii) 证监会交易征费— 申请款项的 0.0027%；及 (iv) 交易所交易费—申请款项的 0.005%。

拟上市新股

公布尔日期	申请人	所属行业	公布尔日期	申请人	所属行业
1/9/2026	湖南裕能新能源电池材料股份有限公司	电池	28/8/2026	地中海度假集团	度假村
31/8/2026	御康诺国际健康有限公司	医疗保健	28/8/2026	贝达药业股份有限公司	生物科技
31/8/2026	普莱医药（江苏）股份有限公司	多肽药物	28/8/2026	杭州糖吉医疗科技股份有限公司 - B	生物科技
31/8/2026	江西铜博科技股份有限公司	制造业	28/8/2026	南京诺令生物科技股份有限公司 - B	生物科技
31/8/2026	广西玉柴船电动力股份有限公司	能源	28/8/2026	浙江正泰电器股份有限公司	低压电器
31/8/2026	宁波舜宇智行科技股份有限公司	TMT	28/8/2026	深圳新宙邦科技股份有限公司	锂电池
31/8/2026	浙江迦智科技股份有限公司	TMT	28/8/2026	维眸生物科技（浙江）股份有限公司 - B	生物科技
30/8/2026	北京星辰天合科技股份有限公司	AI 平台	27/8/2026	上海剧星传媒股份有限公司	传媒
30/8/2026	杭州邦顺制药股份有限公司 - B	生物科技	27/8/2026	星环信息科技（上海）股份有限公司	AI 软件
30/8/2026	浙江海亮股份有限公司	材料	27/8/2026	迪哲（江苏）医药股份有限公司	医疗保健
28/8/2026	Exegenesis Bio Inc. - B	生物科技	26/8/2026	征祥医药（南京）集团股份有限公司 - B	生物科技
28/8/2026	Frontera Therapeutics - B	生物科技	25/8/2026	山东卓创信息股份有限公司	商品信息

一周主要经济资料

日期	时间	事件	前值
09 月 02 日	20:15	美国 08 月 ADP 就业变动指数	4.40 万
	22:00	美国 07 月耐用品订单终值	1.10%
	22:00	美国 07 月非国防资本货物订单(飞机除外)终值	0.20%
	22:00	美国 07 月非国防资本货物出货(飞机除外)终值	1.40%
	22:00	美国 07 月工厂订单(同比)	-0.30%
09 月 03 日	16:00	欧元区 08 月 Markit 欧元区综合采购经理指数终值	52.10
	20:30	美国上周初领失业金人数	20.30 万
	20:30	美国持续领取失业金人数	177.80 万
	20:30	美国 07 月贸易帐	-733.00 亿美元
	21:45	美国 08 月 Markit 美国综合采购经理指数终值	56.00
09 月 04 日	17:00	欧元区 07 月零售销售(同比)	0.70%
	20:30	美国 08 月非农就业人数增减	-2.30 万
	20:30	美国 08 月失业率	4.10%
	20:30	美国 08 月平均时薪(同比)	3.20%
	20:30	美国 08 月平均每周工时	34.30 美元
09 月 07 日	17:00	欧元区第 2 季 GDP 经季调(同比)终值	1.00%
		中国 08 月外汇储备	34,188 亿美元
09 月 08 日		中国 08 月贸易余额	1,125 亿美元
		中国 08 月出口(同比)	23.90%
		中国 08 月进口(同比)	27.50%
09 月 09 日	09:30	中国 08 月消费者物价指数(同比)	0.50%
	09:30	中国 08 月生产者物价指数(同比)	3.50%
		中国 08 月货币供应 M2(同比)	7.70%
09 月 10 日	20:15	欧元区 09 月欧洲央行主要再融资利率	2.40%
	20:15	欧元区 09 月欧洲央行存款机制利率	2.25
	20:15	欧元区 09 月欧洲央行边际贷款利率	2.65
	22:00	美国 08 月现房销售	4.06 百万
	22:00	美国 08 月旧宅销售(环比)	-1.70%
	22:00	美国 07 月批发库存(环比)终值	1.30%
09 月 11 日	20:30	美国 08 月 CPI(同比)	3.40%
	20:30	美国 08 月 CPI（除食品和能源）(同比)	2.50%
	20:30	美国 08 月实际平均每周同比盈利	0.10
	22:00	美国 09 月美国密歇根大学消费者信心指数初值	51.70
09 月 15 日	10:00	中国 08 月工业生产年迄今(同比)	5.30%
	10:00	中国 08 月零售销售额(同比)	0.60%
	10:00	中国 08 月社会消费品零售(同比)	1.20%
	10:00	中国 08 月固定资产除农村年迄今同比	-6.70%

来源：彭博、越秀证券研究部

评级标准

公司评级定义
以报告发布当日之后的 12 个月内公司股价的涨跌幅相对同期的恒生指数的涨跌幅为基准。

买入：预期公司股价的涨跌幅相对同期的恒生指数的涨跌幅达 15%以上
增持：预期公司股价的涨跌幅相对同期的恒生指数的涨跌幅介于 5%和 15%之间
持有：预期公司股价的涨跌幅相对同期的恒生指数的涨跌幅介于-10%和 5%之间
卖出：预期公司股价的涨跌幅相对同期的恒生指数的涨跌幅达-10%以上

行业投资评级
以报告发布当日之后的 12 个月内行业指数的涨跌幅相对同期恒生指数的涨跌幅为基准。

正面：预期行业指数表现将优于恒生指数 10%或以上
中性：预期行业指数表现相对恒生指数之变动幅度介于-10%和 10%之间
负面：预期行业指数表现将逊于恒生指数-10%或以上

免责声明

本报告仅作一般综合资料之用，旨在越秀证券有限公司(“越秀证券”)及其控股公司越秀证券控股有限公司（“越证控股”）及/或越证控股的附属公司之客户作一般阅览及数据参考，并未考虑接获本报告之任何人士之特定投资目标、投资产品偏好、风险承受能力、财务状况及特别需求。投资者若基于此报告做出投资前，必须咨询独立专业顾问的意见。任何因使用或参考本报告提及内容或信息做出投资决策的人士，需自行承担风险。越秀证券毋须承担因使用本报告所载数据而可能直接或间接引致之任何责任或损失。

本报告所载信息及数据基于已公开的数据，仅作参考用途，越秀证券力求但不保证相关信息及数据的可靠性、准确性和完整性。本报告中所提及之信息或所表达之观点，在任何司法管辖权下的地方均不可被作为或被视作证券出售邀约或证券买卖之邀请，也不构成对有关证券或相关金融工具的建议、询价及推荐等。

本报告仅反映相关研究人员的观点、见解及分析方法，并不代表越秀证券及/或越证控股及/或越证控股的附属公司的立场。报告所载观点、推荐或建议，仅反映研究人员于发出本报告当日之判断，也可在无提前通知的情况下随时更改。越秀证券无责任提供任何更新之提示。

越秀证券可发出其他与本报告所载信息不一致或有不同结论的报告。越秀证券的销售人员、交易员及其他专业人士可能会向我们的客户及我们的自营交易部提供与本研究报告中观点不一致或截然相反的口头或书面市场评论或交易策略。越秀证券的自营交易部和投资业务部可能会作出与本报告的建议或表达的意见不一致的投资决策。

本报告由越秀证券制作，版权仅为越秀证券所有。任何机构或个人未经越秀证券事先书面同意的情况下，均不得(i)以任何方式制作、拷贝、复制、翻版、转发等任何形式的复印件或复制品，及/或(ii)直接或间接再次分发或转交予其他非授权人士，越秀证券将保留一切相关权力。

利益披露事项

分析员声明

就本报告所提及的证券及其发行人做出以下声明：

（1）发表于本报告之观点准确地反映有关于分析员个人对所提及的证券及其发行人之观点；

（2）分析员的薪酬在过往、现在和将来与发表在报告上的观点并无直接或间接关系。

分析员本人及其有联系者（按照香港证监会《证券及期货事务监察委员会持牌人或注册人操守准则》的相关定义）确认以下声明：

（1）没有在发表本研究报告前 30 日内交易或买卖本报告中提及的任何证券；

（2）没有在发表本研究报告后 3 个营业日内交易或买卖本报告中提及的任何证券；

（3）没有在所分析或评论的有关公司内担任高级人员；

（4）并没有持有有关证券的任何权益。

一般披露事项

越秀证券及越证控股及/或越证控股的附属公司并非本报告所分析之公司证券之市场庄家；

越秀证券及越证控股及/或越证控股的附属公司与报告中提到公司在最近的 12 个月内没有任何投资银行业务关系；

越秀证券及其编制该报告之分析师与上述公司没有任何利益关系。