医药生物

医药行业周报（20200608）

关注原料药相关投资机会

维持评级

看好

2020 年 6 月 8 日

行业研究/定期报告

行业近一年市场表现

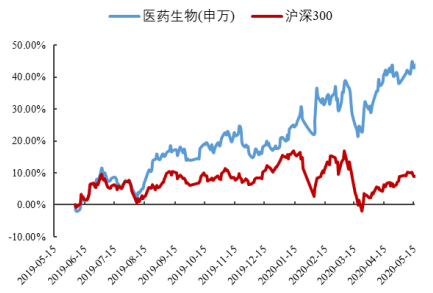

分析师：王腾蛟

执业登记编码：S0760518090002

电话：0351-8686978

邮箱：wangtengjiao@sxzq.com

分析师：刘建宏

执业登记编码：S0760518030002

电话：0351-8686724

邮箱：liujianhong@sxzq.com

太原市府西街 69 号国贸中心 A 座 28 层

山西证券股份有限公司

北京市西城区平安里西大街 28 号中海国际中心 7 层

http://www.i618.com.cn

相关报告

医药行业 2019 年报及 2020 年一季报综述：行业结构持续分化，聚焦细分领域投资机会

医药行业周报（20200524）：《公共卫生防控救治能力建设方案》发布，建议关注相关设备市场

市场回顾

- 医药生物行业上涨 3.15%，跑输沪深 300 指数 0.32 个百分点，在 28 个申万一级行业中排名第 13。医药子板块全部上涨，化学制剂涨幅最大，上涨 4.34%，其次为化学原料药与医疗服务，分别上涨 4.19%与 4.16%。截至 2020 年 6 月 5 日，申万一级医药行业 PE（TTM）为 46.47 倍，相对沪深 300 最新溢价率为 277%。

新型冠状病毒肺炎进展情况

- 截止 2020 年 6 月 7 日，全国（不包括港澳台）累计确诊病例 83040 人，现有确诊病例 65 人，现有疑似病例 4 人，累计死亡病例 4634 人，累计治愈出院病例 78341 人，境外输入累计确诊病例 1780 人。
- 截止 2020 年 6 月 7 日，海外累计确诊病例 6969996 人，累计确诊病例最多的国家为美国，共 2007170 人。
- 一周动态：**新冠灭活疫苗最快今年底或明年初上市**

核心观点

- 行业刚性需求带来确定性成长，我们仍维持医药行业长期看好观点：（1）国产创新进入收获期，成果不断显现，建议关注研发实力较强的龙头企业恒瑞医药等；（2）疫苗、生长激素高景气细分领域疫情后恢复较快，建议关注智飞生物、安科生物等优质企业；（3）估值处于较低水平，经营向好的相关个股，如通化东宝等。
- 疫情对海外主要原料药生产国带来严重影响，全球原料药或将供需紧张，引起原料药价格上涨，原料药产业地位及中国原料药产业地位将得到大幅提升，建议持续关注特色原料药与 CDMO 行业及相关优质上市公司如华海药业、普洛药业等。

行业要闻

- **九部门发文：严厉打击药企与 CSO 串通虚构费用套现**
- **将建医药价格和招采失信事项目录清单**

风险提示

- 疫情发展超预期的风险、行业政策风险、药品安全风险、研发风险。

目录

1.市场回顾 3
1.1 市场整体表现 3
1.2 细分行业市场表现 3
1.3 个股涨跌幅榜 4
2.行业估值情况 5
3.行业要闻 6
4.新型冠状病毒肺炎进展情况 6
5.风险提示 8

图表目录

图 1：申万一级行业及沪深 300 指数涨跌幅对比 3
图 2：医药生物行业各子板块涨跌幅对比 4
表 1：医药生物行业个股涨跌幅前十名与后十名（%） 4
图 3：申万一级医药生物行业和沪深 300 指数估值及相对 PE 5
图 4：医药各子行业估值情况 6
图 5：累计及新增确诊病例情况（人，不含港澳台） 7
图 6：现有及新增疑似病例情况（人，不含港澳台） 7
图 7：累计及新增死亡病例情况（人，不含港澳台） 7
图 8：累计及治愈出院病例情况（人，不含港澳台） 7
图 10：境外输入累计确诊及新增病例情况（人，不含港澳台） 7
图 11：各省市地区累计确诊病例情况（人，不含湖北） 8
图 12：各省市地区境外输入病例情况（人，不含港澳台） 8
图 13：海外累计确诊病例情况（人） 8
图 14：海外各国累计确诊病例情况（人） 8

1.市场回顾

1.1 市场整体表现

本周沪深 300 指数上涨 3.47%，报 4001.25 点。申万一级行业基本上涨，其中医药生物行业上涨 3.15%，跑输沪深 300 指数 0.32 个百分点，在 28 个申万一级行业中排名第 13。

图 1：申万一级行业及沪深 300 指数涨跌幅对比

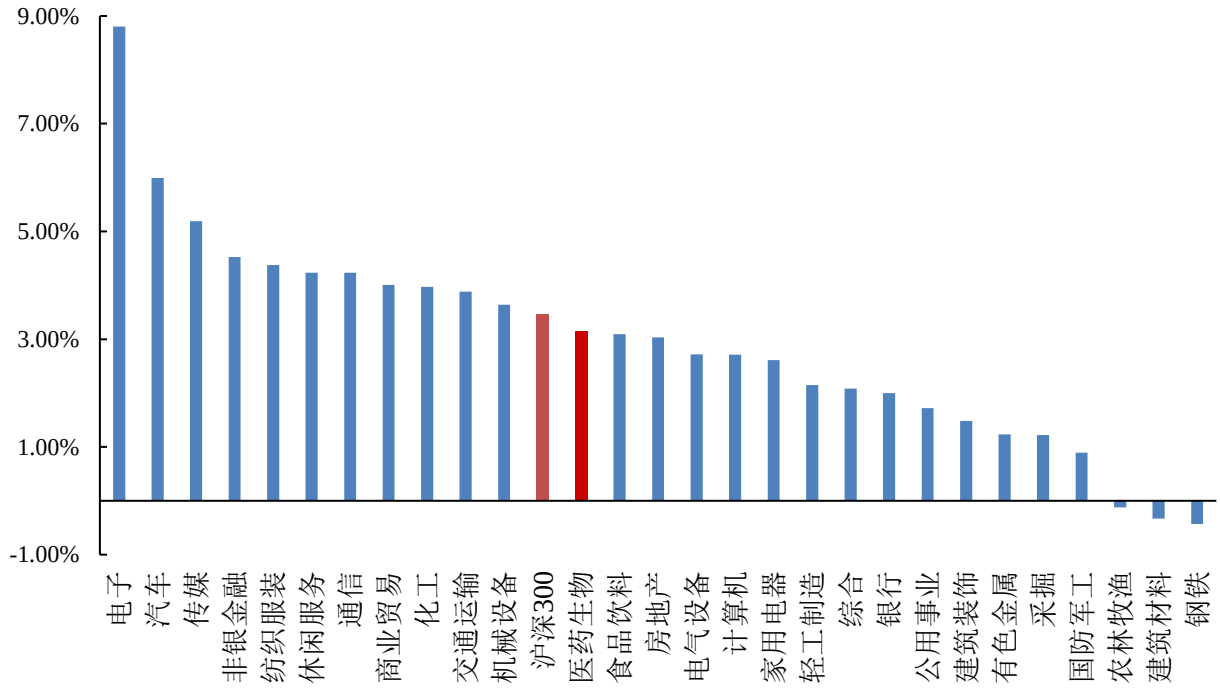

数据来源：wind，山西证券研究所

1.2 细分行业市场表现

本周医药子板块全部上涨，化学制剂涨幅最大，上涨 4.34%，其次为化学原料药与医疗服务，分别上涨 4.19%与 4.16%。

图 2：医药生物行业各子板块涨跌幅对比

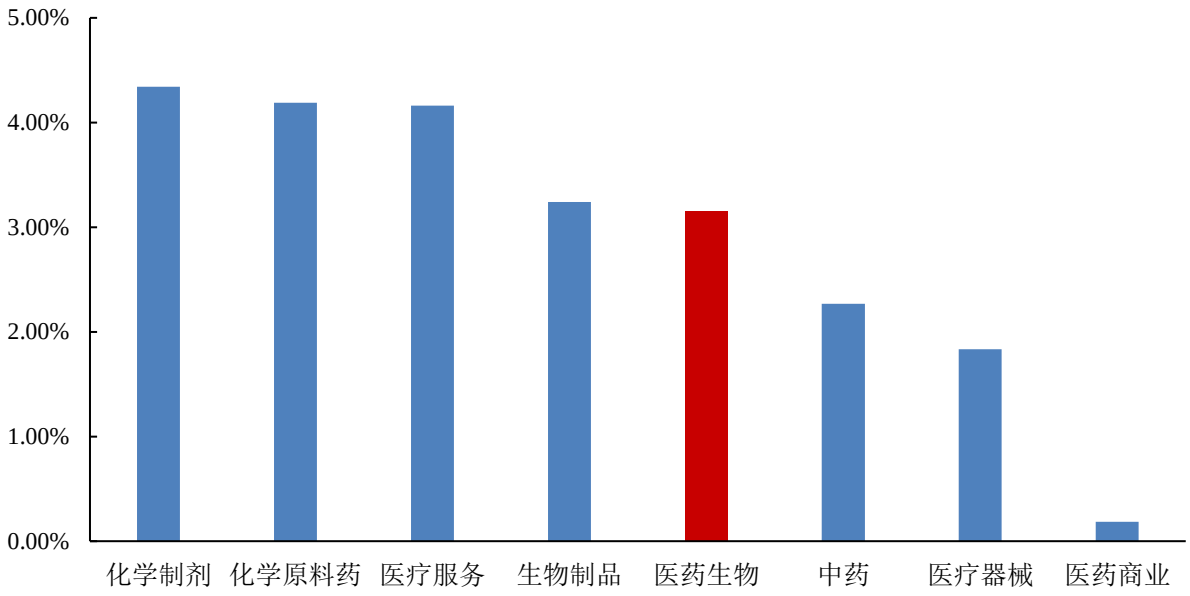

数据来源：wind，山西证券研究所

1.3 个股涨跌幅榜

剔除次新股，本周医药生物个股中，涨幅排名靠前的分别是振德医疗（38.10%）、西藏药业（24.29%）、华北制药（22.58%）、迪安诊断（18.76%）等。

表 1：医药生物行业个股涨跌幅前十名与后十名（%）

前十名			后十名		
证券简称	周涨跌幅（%）	所属申万三级行业	证券简称	周涨跌幅（%）	所属申万三级行业
振德医疗	38.10	医疗器械	ST 金花	-9.84	生物制品
西藏药业	24.29	中药	英科医疗	-6.69	医疗器械
华北制药	22.58	化学制剂	广誉远	-5.67	中药
迪安诊断	18.76	医疗器械	览海医疗	-5.23	医疗服务
天宇股份	17.98	化学制剂	威尔药业	-4.89	化学原料药
正川股份	17.96	医疗器械	康泰生物	-4.38	生物制品
溢多利	17.08	生物制品	双成药业	-4.11	生物制品
奥翔药业	16.91	化学原料药	誉衡药业	-4.08	化学制剂
华海药业	16.88	化学制剂	一心堂	-4.05	医药商业
*ST 华塑	16.82	医疗服务	老百姓	-3.64	医药商业

数据来源：wind，山西证券研究所

2.行业估值情况

截至 2020 年 6 月 5 日，申万一级医药行业 PE（TTM）为 46.47 倍，相对沪深 300 最新溢价率为 277%。

图 3：申万一级医药生物行业和沪深 300 指数估值及相对 PE

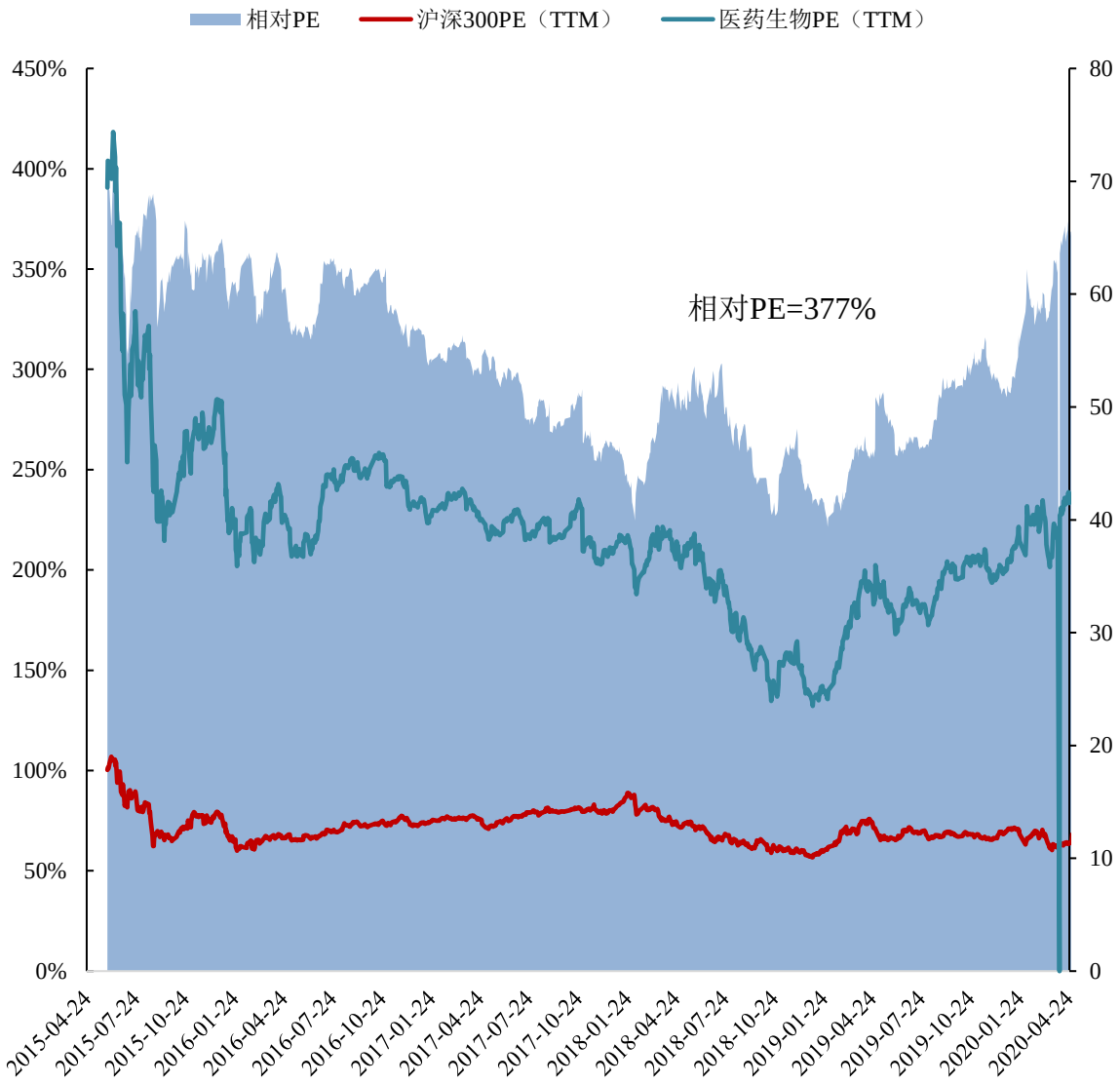

数据来源：wind，山西证券研究所

截至 2020 年 6 月 8 日，医药子板块中医疗服务估值最高，达到 135.95 倍，医药商业估值较低，为 16.93 倍。

图 4：医药各子行业估值情况

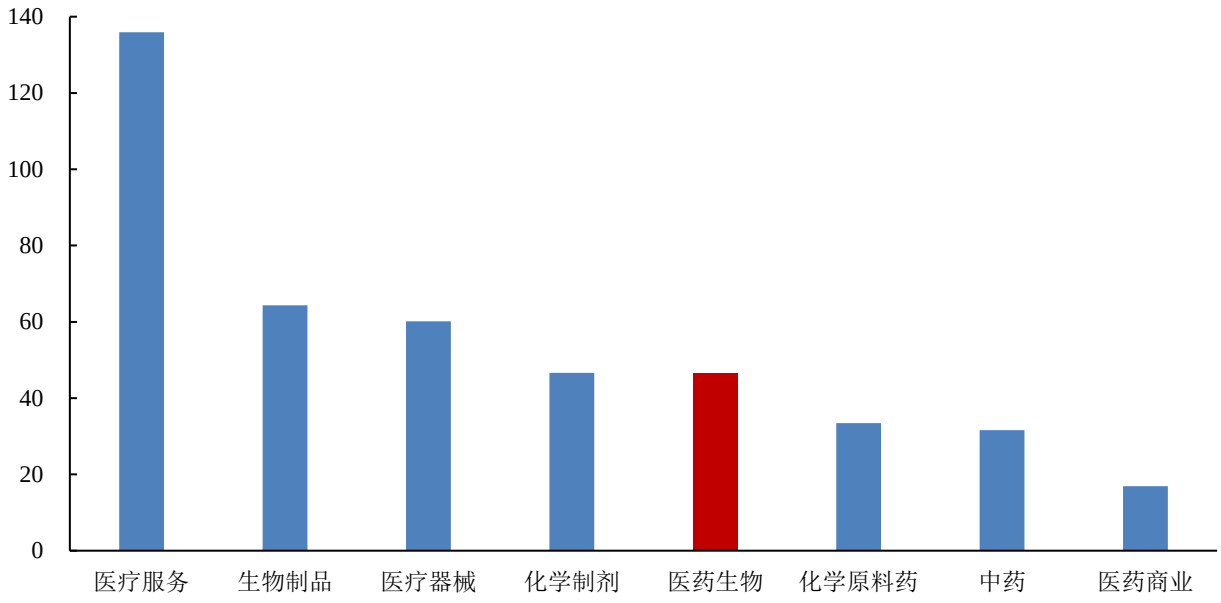

数据来源：wind，山西证券研究所

3.行业要闻

➢ **九部门发文：严厉打击药企与 CSO 串通虚构费用套现**

6 月 5 日，国家卫健委、工业和信息化部、国家市场监督管理总局、国家医疗保障局、国家中医药管理局等九部门联合印发《关于印发 2020 年纠正医药购销领域和医疗服务中不正之风工作要点的通知》，力图通过清晰的制度设计，为医药购销领域和医疗服务划清行为红线，持续推进医疗服务领域的行风建设工作。（中国医药经济报）

➢ **将建医药价格和招采失信事项目录清单**

6 月 5 日，国家医保局发布了《关于建立医药价格和招采信用评价制度的指导意见（第二次征求意见稿）》，其中提出建立医药价格和招采失信事项目录清单，开展医药企业信用评级，分级处置失信违约行为，在暂停失信企业配送中标药品或医用耗材资格的同时，还将向社会公开披露失信信息等处置措施。（米内网）

4.新型冠状病毒肺炎进展情况

截止 2020 年 6 月 7 日，全国（不包括港澳台）累计确诊病例 83040 人，现有确诊病例 65 人，现有疑似病例 4 人，累计死亡病例 4634 人，累计治愈出院病例 78341 人，境外输入累计确诊病例 1780 人。

图 5：累计及新增确诊病例情况（人，不含港澳台）

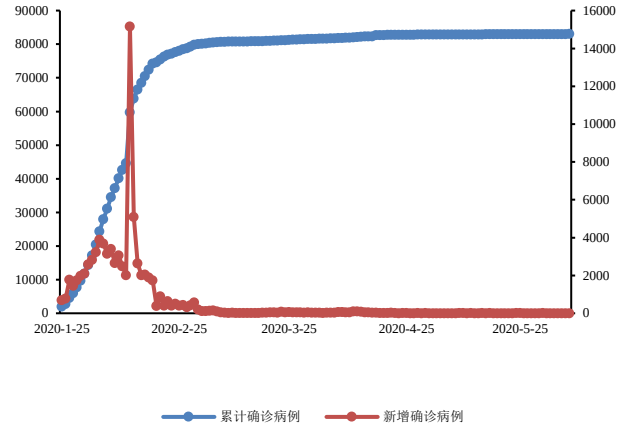

数据来源：国家卫健委官网，山西证券研究所

图 6：现有及新增疑似病例情况（人，不含港澳台）

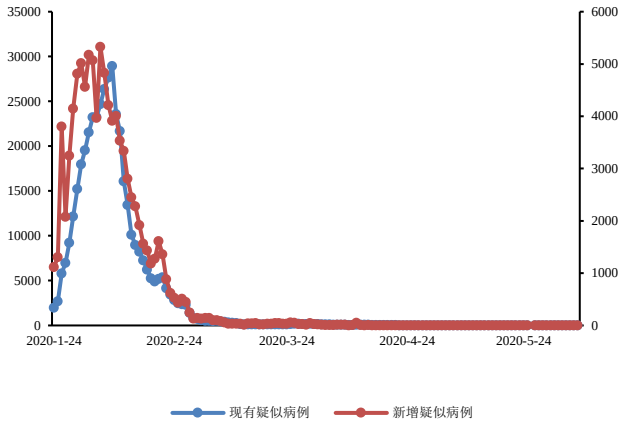

数据来源：国家卫健委官网，山西证券研究所

图 7：累计及新增死亡病例情况（人，不含港澳台）

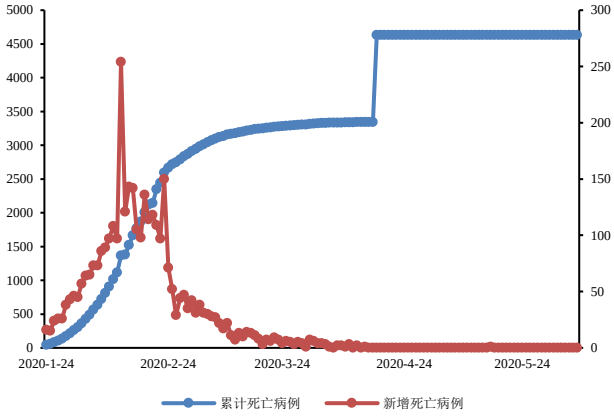

数据来源：国家卫健委官网，山西证券研究所

图 8：累计及治愈出院病例情况（人，不含港澳台）

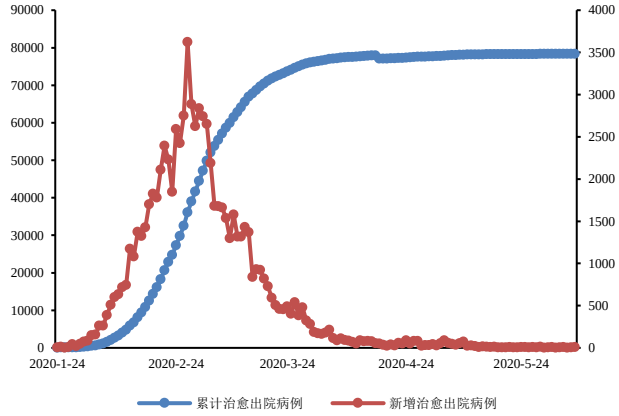

数据来源：国家卫健委官网，山西证券研究所

图 9：现存确诊及疑似病例（人，不含港澳台）

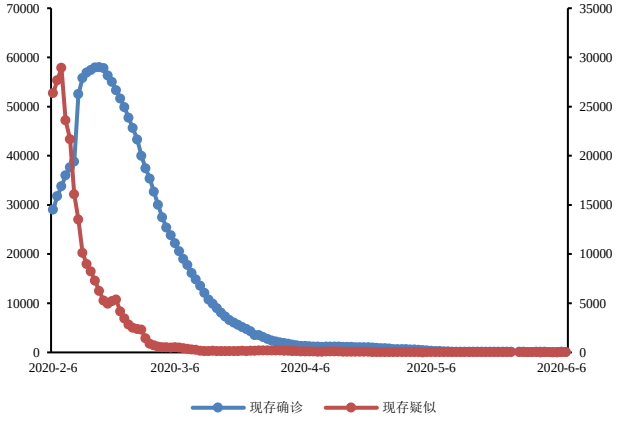

数据来源：国家卫健委官网，山西证券研究所

图 10：境外输入累计确诊及新增病例情况（人，不含港澳台）

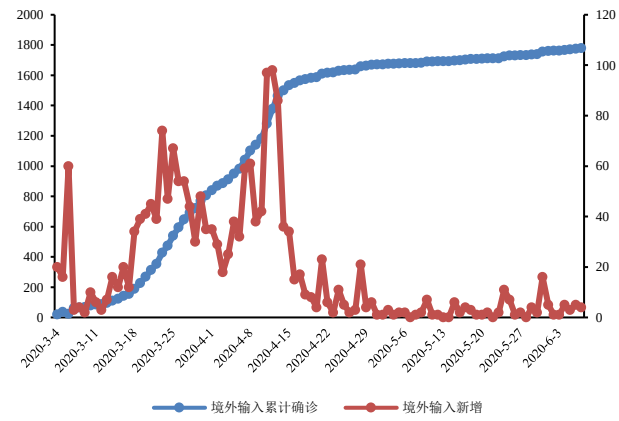

数据来源：国家卫健委官网，山西证券研究所

图 11：各省市地区累计确诊病例情况（人，不含湖北）

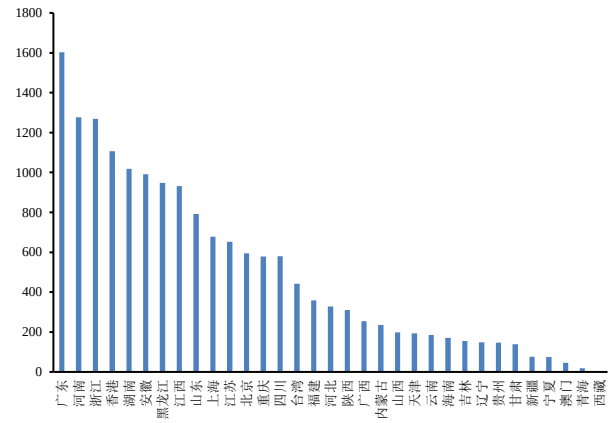

数据来源：新浪网，山西证券研究所

图 12：各省市地区境外输入病例情况（人，不含港澳台）

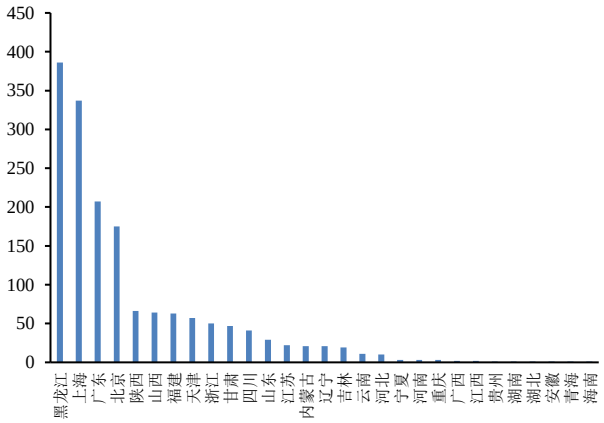

数据来源：新浪网，山西证券研究所

截止 2020 年 6 月 7 日，海外累计确诊病例 6969996 人，累计确诊病例最多的国家为美国，共 2007170 人。

图 13：海外累计确诊病例情况（人）

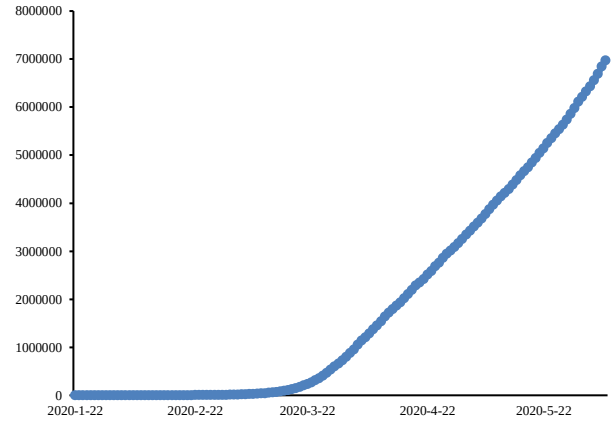

数据来源：新浪网，山西证券研究所

图 14：海外各国累计确诊病例情况（人）

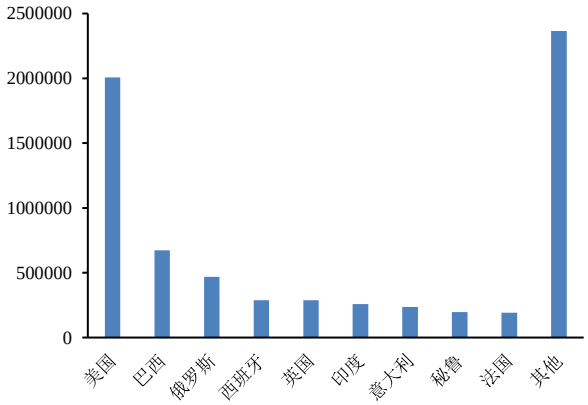

数据来源：新浪网，山西证券研究所

➢ 一周动态

新冠灭活疫苗最快今年底或明年初上市

截至目前，国药集团中国生物武汉生物制品研究所和北京生物制品研究所新冠灭活疫苗均已完成Ⅰ期Ⅱ期入组，共 2000 余人接受了疫苗注射。已有临床数据显示，疫苗安全性、有效性得到充分验证，不良反应发生率和程度均远低于已上市各类疫苗。据悉，临床试验分为三期，完成Ⅰ-Ⅲ期临床直至上市，预计最快在今年底或明年初。（米内网）

5.风险提示

疫情发展超预期的风险、行业政策风险、药品安全风险、研发风险、业绩不达预期风险

分析师承诺：

本人具有中国证券业协会授予的证券投资咨询执业资格并注册为证券分析师，本人承诺，以勤勉的职业态度，独立、客观地出具本报告。本报告清晰准确地反映本人的研究观点。本人不曾因，不因，也将不会因本报告中的具体推荐意见或观点而直接或间接受到任何形式的补偿。本人承诺不利用自己的身份、地位和执业过程中所掌握的信息为自己或他人谋取私利。

投资评级的说明：

——报告发布后的 6 个月内上市公司股票涨跌幅相对同期上证指数/深证成指的涨跌幅为基准

——股票投资评级标准：

买入： 相对强于市场表现 20%以上
增持： 相对强于市场表现 5～20%
中性： 相对市场表现在-5%～+5%之间波动
减持： 相对弱于市场表现 5%以下

——行业投资评级标准：

看好： 行业超越市场整体表现
中性： 行业与整体市场表现基本持平
看淡： 行业弱于整体市场表现

免责声明：

山西证券股份有限公司(以下简称“本公司”)具备证券投资咨询业务资格。本报告是基于本公司认为可靠的已公开信息，但本公司不保证该等信息的准确性或完整性。入市有风险，投资需谨慎。在任何情况下，本报告中的信息或所表述的意见并不构成对任何人的投资建议。在任何情况下，本公司不对任何人因使用本报告中的任何内容所引致的任何损失负任何责任。本报告所载的资料、意见及推测仅反映本所于发布本报告当日的判断。在不同时期，本所可发出与本报告所载资料、意见及推测不一致的报告。本公司或其关联机构在法律许可的情况下可能持有或交易本报告中提到的上市公司所发行的证券或投资标的，还可能为或争取为这些公司提供投资银行或财务顾问服务。客户应当考虑到本公司可能存在可能影响本报告客观性的利益冲突。本公司在知晓范围内履行披露义务。本报告的版权归本公司所有。本公司对本报告保留一切权利。未经本公司事先书面授权，本报告的任何部分均不得以任何方式制作任何形式的拷贝、复印件或复制品，或再次分发给任何其他人，或以任何侵犯本公司版权的其他方式使用。否则，本公司将保留随时追究其法律责任的权利。

依据《发布证券研究报告执业规范》规定特此声明，禁止我司员工将我司证券研究报告私自提供给未经我司授权的任何公众媒体或者其他机构；禁止任何公众媒体或者其他机构未经授权私自刊载或者转发我司的证券研究报告。刊载或者转发我司证券研究报告的授权必须通过签署协议约定，且明确由被授权机构承担相关刊载或者转发责任。

依据《发布证券研究报告执业规范》规定特此提示我司证券研究业务客户不要将我司证券研究报告转发给他人，提示我司证券研究业务客户及公众投资者慎重使用公众媒体刊载的证券研究报告。

依据《证券期货经营机构及其工作人员廉洁从业规定》和《证券经营机构及其工作人员廉洁从业实施细则》规定特此告知我司证券研究业务客户遵守廉洁从业规定。

山西证券研究所：

太原
太原市府西街 69 号国贸中心 A 座 28 层
电话：0351-8686981
http://www.i618.com.cn

北京
北京市西城区平安里西大街 28 号中海国际中心七层
电话：010-83496336