各股市走势图 1
股市短评 1
主要经济数据公布 1
主要新闻总结 1
国际经济要闻 2
大中华经济要闻 2
企业要闻 2
中港两地上市的 H 股股份 3
免责声明 4

每天导读

各股市走势图

恒指走势图

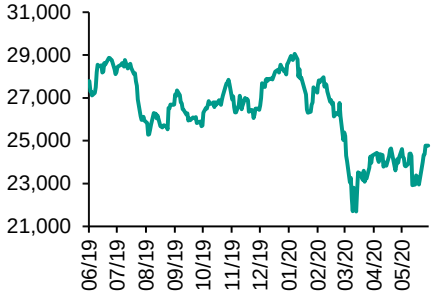

国指走势图

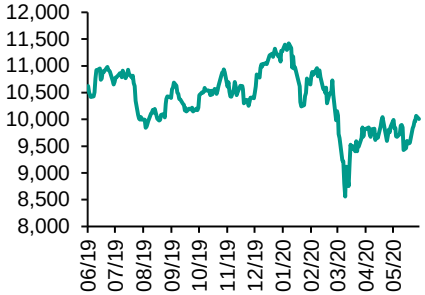

沪深300走势图

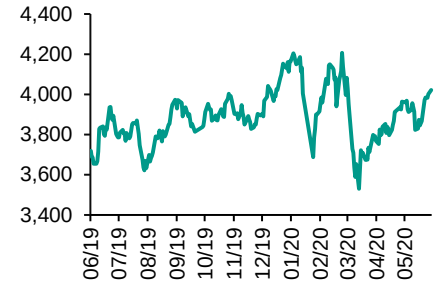

标普500走势图

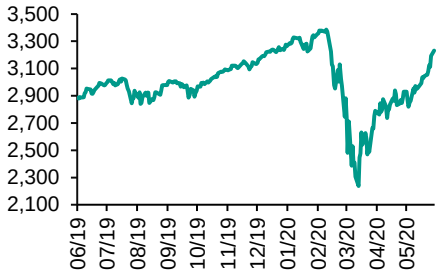

来源：彭博

指数	收市	日比(%)	5日(%)
恒生	24,776.77	0.03	4.40
H股	10,008.88	(0.57)	1.78
红筹	3,871.98	(0.36)	2.23
HSC大型股	2,199.60	(0.30)	3.90
HSC中型股	4,365.41	0.48	4.12
AH股溢价	125.92	1.19	(0.05)
沪深300	4,021.96	0.52	1.27
富时中国A50	13,872.88	0.76	1.93
上证180	8,473.94	0.38	0.86
上证380	5,001.32	(0.09)	0.34
台北加权	11,610.32	1.14	4.80
日经225	23,178.10	1.37	3.82
道琼斯	27,572.44	1.70	8.23
标普500	3,232.39	1.20	5.78
纳斯达克	9,924.75	1.13	3.90
德国DAX 30	12,819.59	(0.22)	10.64
富时100	6,472.59	(0.18)	4.97
法国CAC 40	5,175.52	(0.43)	8.67

商品期货/指数	市价	日比(%)	5日(%)
纽约期油(美元/桶)	38.69	1.31	5.11
纽约期金(美元/t oz)	1,698.30	1.32	(2.27)
标普高盛商品指数	321.63	(1.20)	4.65
CRB大宗商品期货价格指数	137.50	(1.06)	3.90
罗杰斯国际商品指数	1,823.61	(0.88)	3.56

外汇	汇率	5日(%)	1个月(%)
港元兑人民币	0.9107	(0.68)	(0.67)
美元兑人民币	7.0578	(0.69)	(0.67)
美元兑港元	7.7500	(0.01)	(0.01)
美元兑日元	108.28	(0.37)	0.57
欧元兑美元	1.1307	1.23	4.63
英磅兑美元	1.2748	1.57	3.35
澳元兑美元	0.7034	1.99	8.40

政府债券	收益率 (%)	5日(bps)	1个月(bps)
中国 (10年期)	2.8160	0.30	20.50
香港 (10年期)	0.66900	6.80	7.20
美国 (10年期)	0.86520	18.00	18.21

来源：彭博

股市短评

昨天美国股市三大股指均上升，其中道琼斯指数涨幅最大。标普500指数收复今年以来失地，纳指则再创新高，纽约市放宽部分防疫限制，市场继续憧憬经济复苏。标普500指数11个行业指数均上升，其中能源指数及公用事业指数领涨。昨天欧洲三大股指均下跌，其中法国CAC 40指数跌幅最大。科技股及保健股连日上升后回吐，拖累大市。昨天恒指上升，国指下跌。美国5月份非农业就业职位远胜预期，刺激上周五美股急升，带动港股上升。港股各行业指数表现不一，其中原材料业指数及能源业指数领涨；电讯业指数及信息科技业指数领跌。昨天上证综指及深成指均上升，其中深成指涨幅较大。沪深300指数各行业指数表现不一，其中能源指数领涨，医药卫生指数领跌。昨天沪股通北向净买入15.34亿人民币，南向净卖出3.90亿港币；深股通北向净卖出9.20亿人民币，南向净买入8.77亿港币。今天将公布欧元区第一季度GDP同比终值及美国5月NFIB中小企业乐观程度指数。

主要经济数据公布

国家	经济指标	时间	市场预期	实际值	前值
欧元区	Sentix投资者信心	6月	-22.0	-24.8	-41.8
日本	GDP经季调季环比	1季	-0.5%	-0.6%	-0.9%
日本	破产同比	5月	NA	-54.82%	15.19%
印尼	外汇储备	5月	NA	$130.5b	$127.88b
德国	工业产值经季调月环比	4月	-16.5%	-17.9%	-9.2%
加拿大	新宅开工指数	5月	160k	193.5k	171.3k

来源：彭博 （*均为修正值）

主要新闻总结

·日本逾4年首陷衰退，首季经济降2.2%

·德国4月工业生产挫17.9%，创最大跌幅

·G20承诺动用210亿美元应对新冠疫情

·英国金融业组织：英国三分一申请拯救贷款企业或不能生存

·人行：需警惕个别城市房价上涨较快、楼市过热对居民消费影响

·国务院新闻办公室：内地已有4种灭活疫苗和1种腺病毒载体疫苗获批开展临床试验

·内地民航单日运输旅客量回升破百万，恢复至疫情前六成

·内地5月末外储逾3.1万亿美元连升两月，高于预期

国际经济要闻

日本逾4年首陷衰退，首季经济降2.2%	全球第三大经济体日本今年首季经济经修正后按年萎缩2.2%，市场预估为下滑2.1%。初值为萎缩3.4%。该修正后数据证实日本四年半来首次陷入衰退，即连继两季出现经济萎缩；去年10至12月萎缩7.2%，因调高消费税及中美贸易战带来压力。第一季经济较上季下滑0.6%，初值为减少0.9%。(信报)
德国4月工业生产挫17.9%，创最大跌幅	新冠疫情迫使德国企业缩减生产，4月工业生产按月萎缩17.9%，创最大跌幅，亦逊于预估的下跌16%。德国经济部表示，抗疫封锁措施从3月中旬开始实施，4月全面发挥影响。相信现已触及低点。随着防疫措施逐步放松，汽车业逐步复产，经济正在开始复苏。(彭博)
G20承诺动用210亿美元应对新冠疫情	据报道，二十国集团(G20)及被邀请国承诺动用逾210亿美元应对新冠疫情，有关资源将用於诊断、疫苗、治疗及研发。G20轮任主席国沙特阿拉伯承诺5亿美元支援有关计划，包括1.5亿美元支援流行病防备创新联盟(CEPI)，1.5亿美元支援全球疫苗及免疫联盟(GAVI)及2亿美元支援其他健康组织与项目。(阿思达克)
英国金融业组织：英国三分一申请拯救贷款企业或不能生存	英国金融业组织TheCityUK表示，约三分一在英国紧急拯救措施申请贷款的英国企业或不能持续营运。组织指，截至3月底英国企业在新冠疫情下政府担保信贷计划中，在应付最多360亿英镑财务开支遇到困难，英国企业在此之前已承担600亿至700亿英镑债务，其中物业、酒店与饮食及建筑业面临较大风险。(路透)

大中华经济要闻

人行：需警惕个别城市房价上涨较快、楼市过热对居民消费影响	人民银行发布区域房地产市场发展情况时指，当前仍需警惕个别城市房价上涨较快、房地产市场过热对居民消费的影响；要坚持房子是用来住的、不是用来炒的定位和「不将房地产作为短期刺激经济的手段」要求，保持房地产金融政策的连续性、一致性、稳定性。(彭博)
国务院新闻办公室：内地已有4种灭活疫苗和1种腺病毒载体疫苗获批开展临床试验	国务院新闻办公室发布的《抗击新冠肺炎疫情的中国行动》白皮书指出，目前已有4种灭活疫苗和1种腺病毒载体疫苗获批开展临床试验，总体研发进度与国外持平，部份技术路线进展处於国际领先。(路透)
内地民航单日运输旅客量回升破百万，恢复至疫情前六成	国家民航局公布，6月5日，民航单日运输旅客量达103.7万人次，恢复至去年同期的61.5%，这是自1月28日以来，民航单日运输旅客量首次回升破百万，单日保障航班11,333架次，再创2月以来单日航班量新高。(彭博)
内地5月末外储逾3.1万亿美元连升两月，高于预期	国家外汇管理局公布数据显示，截至2020年5月末，内地外汇储备规模为31,016.92亿美元，高於市场原预期30,955亿美元，较4月末上升102.33亿美元，升幅为0.3%，连升两个月。(信报)

企业要闻

苹果高通等传向台积电追加订单	据报道，近日包括苹果、高通、联发科、超微等公司已向台积电大幅追加第四季7纳米晶片订单。报道指，苹果下半年iPhone 12相关晶片已在台积电投片，A14应用处理器第四季将取下台积电5纳米约12万至13万片产能，并有意再取得原本华为海思预订的5纳米产能。(路透)
爱立信：中国5G项目初期利润率受压，将作1亿美元减值	爱立信表示，由於要为中国库存作减值，第二季业绩将受会被拖累约1.1亿美元。此前爱立信赢得中国三大电讯营运商的5G合约，由於新产品起初的成本较高，预计第二季在中国市场的毛利率将跌至负数。(阿思达克)
东风集团 (489 HK) 5月产量增12.5%，多销17.6%	东风集团股份 (489 HK) 公布数据，5月份汽车生产量总计265,536辆，按年增加12.5%；销量264,523辆，增加17.6%。今年首五个月，累计生产约83.42万辆，销售87.13万辆，分别下降26.8%及22.7%。(彭博)
马斯克据报要求SpaceX员工全力推进太空船前往月球及火星计划	据报道，电动车生产商特斯拉行政总裁马斯克向旗下太空探索技术公司SpaceX发出电邮，促请员工急速及即时加快推动太空船计划。马斯克去年公布太空船计划的飞船模型，项目旨在把人类送往月球及火星，该飞船可载最多100人。(彭博)

中港两地上市的H股股份

H股代码	股份名称	H股收盘价（港元）	动态市盈率	市净率	H股/A股价比(%)	H股代码	股份名称	H股收盘价（港元）	动态市盈率	市净率	H股/A股价比(%)
939	建设银行	6.29	5.34	0.65	(10.32)	1528	美凯龙	5.10	3.69	0.36	(55.38)
1398	工商银行	5.16	5.36	0.66	(10.15)	1065	创业环保	2.35	6.09	0.50	(68.19)
1288	农业银行	3.15	4.70	0.55	(15.71)	895	东江环保*	5.60	12.14	1.02	(48.54)
3988	中国银行	2.95	4.32	0.46	(23.31)	1635	大众公用	2.45	12.52	0.68	(48.61)
1658	邮储银行	4.91	6.21	0.75	(14.17)	753	中国国航	5.40	10.54	0.77	(32.41)
3328	交通银行	4.90	4.44	0.47	(13.02)	670	东方航空	3.09	13.46	0.67	(38.03)
3968	招商银行	38.70	9.38	1.46	(1.00)	1055	南方航空	3.94	16.48	0.69	(36.03)
998	中信银行	3.51	3.17	0.34	(36.95)	1919	中远海控	2.27	-	0.72	(40.48)
6818	光大银行	3.23	4.30	0.48	(22.65)	598	中国外运	1.71	4.11	0.41	(53.84)
2016	浙商银行	3.56	5.06	0.62	(17.76)	2866	中远海发	0.80	5.89	0.48	(61.98)
1988	民生银行	5.48	4.08	0.49	(13.04)	1138	中远海能	3.85	22.40	0.49	(45.87)
6196	郑州银行*	1.86	3.96	0.36	(55.80)	2880	大连港	0.68	9.75	0.42	(63.93)
3866	青岛银行*	5.05	9.08	0.94	(7.29)	6198	青岛港	4.40	6.87	0.86	(31.95)
3618	重庆农商行	3.12	3.17	0.35	(42.49)	3369	秦港股份	1.30	6.24	0.45	(55.74)
2628	中国人寿	16.30	7.25	1.04	(48.54)	317	广船国际	5.33	8.78	0.54	(70.91)
2318	中国平安	81.80	10.22	1.98	(2.71)	2039	中集集团*	6.18	103.71	0.58	(22.11)
2601	中国太保	23.60	-	-	(29.10)	1800	中国交建	5.03	4.07	0.37	(40.63)
1336	新华保险	26.90	5.26	0.91	(46.85)	390	中国中铁	4.38	3.96	0.52	(24.59)
1339	人保集团	2.54	4.58	0.56	(63.62)	1186	中国铁建	7.19	4.94	0.42	(24.94)
6030	中信证券	14.96	13.55	1.02	(40.57)	1766	中国中车	3.88	9.34	0.74	(39.59)
6837	海通证券	6.32	6.97	0.53	(51.90)	3969	中国通号	3.64	8.58	-	(46.60)
2611	国泰君安	11.14	11.23	0.75	(37.06)	525	广深铁路	1.55	13.09	0.34	(37.42)
6806	申万宏源*	2.00	7.78	0.54	(59.08)	177	宁沪高速	9.10	13.43	1.50	(16.13)
1776	广发证券*	8.18	7.57	0.62	(45.28)	548	深圳高速	8.27	8.67	0.90	(17.53)
6886	华泰证券	12.44	10.97	0.84	(36.69)	995	皖通高速	3.72	5.15	0.52	(35.10)
6099	招商证券	8.06	7.63	0.58	(57.24)	107	成渝高速	1.93	4.96	0.35	(49.83)
3958	东方证券	4.03	10.65	0.48	(60.63)	2238	广汽集团	7.00	9.89	0.82	(34.09)
6178	光大证券	4.90	59.80	0.43	(59.68)	1211	比亚迪*	52.50	96.14	2.50	(23.71)
6881	银河证券	3.96	6.95	0.52	(63.61)	2333	长城汽车	5.36	14.52	0.83	(42.80)
6066	中信建投	8.25	11.30	1.24	(77.68)	2338	潍柴动力	14.50	12.28	2.21	(3.64)
1375	中州证券	1.23	86.09	0.45	(76.02)	3606	福耀玻璃	19.34	15.28	2.07	(18.72)
857	中石油	2.83	24.69	0.39	(40.50)	1108	洛阳玻璃	2.26	20.92	0.87	(84.70)
386	中石化	3.60	17.41	0.56	(23.61)	6865	福莱特	6.27	15.31	2.47	(59.88)
338	上石化	2.07	9.21	0.68	(49.63)	38	一拖股份	2.04	8.54	0.43	(79.36)
1033	石化油服	0.56	13.95	1.43	(71.13)	1157	中联重科*	6.11	9.59	1.13	(12.07)
2883	中海油田	8.32	10.03	0.95	(47.06)	564	郑煤机	3.18	4.85	0.41	(49.27)
568	山东墨龙*	0.65	-	0.28	(84.01)	1057	浙江世宝*	0.75	-	0.42	(84.12)
1088	中国神华	13.14	6.14	0.65	(27.99)	1072	东方电气	4.13	8.83	0.39	(58.31)
1898	中煤能源	1.99	4.07	0.25	(52.71)	2727	上海电气	2.32	8.52	0.51	(58.49)
1171	兖州煤业	6.41	3.06	0.53	(32.77)	2208	金风科技*	7.77	13.29	0.98	(30.08)
1816	中广核*	1.73	7.81	0.89	(46.49)	42	东北电气	0.44	-	-	(72.87)
902	华能国际	3.01	-	0.58	(36.57)	187	京城机电	1.43	-	1.76	(63.65)
991	大唐发电	1.07	46.36	0.43	(54.38)	2607	上海医药	12.74	8.12	0.79	(35.60)
1071	华电国际	2.38	8.16	0.46	(39.17)	2196	复星医药	25.35	17.87	1.86	(25.24)
1618	中国中冶	1.27	3.97	0.33	(54.38)	1513	丽珠医药*	31.75	20.67	2.33	(29.03)
2068	中铝国际	1.10	-	0.36	(75.09)	874	白云山	20.50	10.21	1.20	(41.23)
347	鞍钢股份*	1.93	9.94	0.32	(30.67)	719	新华制药*	4.07	7.36	0.77	(62.37)
323	马钢股份	2.24	11.01	0.58	(21.69)	2359	药明康得	86.35	101.55	10.14	(0.89)
1053	重庆钢铁	0.70	7.26	0.29	(52.69)	3759	康龙化成*	69.05	76.06	6.44	(17.10)
2600	中国铝业	1.59	33.33	0.45	(49.09)	168	青岛啤酒	55.25	43.05	3.49	(21.83)
358	江西铜业	8.11	10.94	0.49	(45.63)	6116	拉夏贝尔	0.74	-	0.40	(82.69)
2899	紫金矿业	3.26	16.82	1.69	(25.82)	1533	庄园牧场*	5.95	20.00	0.83	(47.95)
1787	山东黄金	22.55	42.95	2.69	(43.30)	553	南京熊猫	5.69	-	1.39	(38.85)
3993	洛阳钼业	2.62	25.74	1.27	(35.56)	763	中兴通讯*	22.15	16.54	2.96	(48.07)
1772	赣锋锂业	28.60	93.84	4.04	(47.87)	6869	长飞光纤	14.34	12.32	1.13	(57.10)
914	海螺水泥	54.20	8.08	1.84	(11.70)	921	海信科龙*	9.02	7.90	1.28	(32.54)
2009	金隅股份	1.64	4.77	0.35	(52.34)	1812	晨鸣纸业*	2.93	8.47	0.44	(45.22)
2202	万科*	26.10	6.88	1.43	(10.47)	811	新华文轩	5.28	5.46	0.65	(54.38)
588	北京北辰	1.96	3.53	0.41	(35.44)						

注*：其A股在深圳证券交易所上市。没有"*"符号H股，其A股在上海证券交易所上市

来源：彭博、农银国际证券

农银国际业务发展部连络人
戴昕
angeladai@abci.com.hk
电话:（852）2147 8810

农银国际机构销售部连络人
林 青
sallylin@abci.com.hk
电话: （852）2147 8835
伍华安
johnng@abci.com.hk
电话: （852）2147 8806

农银国际研究部连络人
陈宋恩
philipchan@abci.com.hk
电话: （852）2147 8805
周秀成
stevechow@abci.com.hk
电话: （852）2147 8809

要下载最新的研究报告，请前往 http://sec.abci.com.hk/eng/research/research.asp
要下载过去的研究报告，请前往 http://www.abci.com.hk/en-us/research_report.php

陈宋恩及周秀成作为本研究报告全部或部分撰写人，谨此证明有关就研究报告中提及的所有公司及/或该公司所发行的证券所做出的观点，均属分析员之个人意见。分析员亦在此证明，就研究报告内所做出的推荐或个人观点，分析员并无直接或间接地收取任何补偿。此外，分析员及分析员之关联人士并没有持有（除以下披露权益）研究报告内所推介股份的任何权益，并且没有担任研究报告内曾提及的上市法团的高级工作人员。

权益披露
农银国际证券有限公司及/或与其联属公司，曾在过去12个月内，与本报告提及的公司有投资银行业务关系。
陈宋恩持有中国农业银行H股股份。

免责声明

该报告只为客户使用，并只在适用法律允许的情况下分发。本研究报告并不牵涉具体使用者的投资目标，财务状况和特殊要求。该等资讯不得被视为购买或出售所述证券的要约或要约邀请。我等并不保证该等资讯的全部或部分可靠，准确，完整。该报告不应代替投资人自己的投资判断。文中分析建立于大量的假设基础上，我等并不承诺通知阁下该报告中的任何资讯或观点的变动，以及由于使用不同的假设和标准，造成的与其它分析机构的意见相反或不一致。分析员（们）负责报告的准备，为市场讯息采集、整合或诠释，或会与交易、销售和其它机构人员接触。农银国际证券有限公司不负责文中资讯的更新。农银国际证券有限公司对某一或某些公司内部部门的资讯进行控制，阻止内部流动或者进入其它部门及附属机构。负责此研究报告的分析员的薪酬完全由研究部或高层管理者（不包括投资银行）决定。分析员薪酬不取决于投行的收入，但或会与农银国际证券有限公司的整体收入（包括投行和销售部）有关。报告中所述证券未必适合在其它司法管辖区销售或某些投资人。文中所述的投资价格和价值、收益可能会有波动，历史表现不是未来表现的必然指示。外币汇率可能对所述证券的价格、价值或收益产生负面影响。如需投资建议、交易执行或其它咨询，请您联系当地销售代表。农银国际证券有限公司或任何其附属机构、总监、员工和代理，都不为阁下因依赖该等资讯所遭受的任何损失而承担责任。进一步的资讯可应要求而提供。

版权所有2020年农银国际证券有限公司
该材料的任何部分未经农银国际证券有限公司的书面许可不得复印、影印、复制或以任何其他形式分发

办公地址：香港中环，红棉路8号，东昌大厦13楼，农银国际证券有限公司
电话： (852) 2868 2183