央行明确 MLF 续做安抚市场

投资咨询业务资格:
证监许可【2011】1289 号
研究院 FICC 组
研究员
蔡劭立
☎0755-82537411
✉caishaoli@htfc.com
从业资格号：F3063489
投资咨询号：Z0014617

摘要:

央行公开市场开展 1200 亿元 7 天期逆回购操作，今日 5000 亿元 MLF 到期，无逆回购到期。1200 亿元 7 天期逆回购操作中标利率 2.20%。此外，央行将于 6 月 15 日左右对本月到期的中期借贷便利（MLF）一次性续做，具体操作金额将根据市场需求等情况确定。

发改委介绍《海南自由贸易港建设总体方案》：对货物贸易，实行以“零关税”为基本特征的自由化便利化制度安排；对服务贸易，实行以“既准入又准营”为基本特征的自由化便利化政策举措。关于海南自由贸易港建设的制度设计的主要内容可概括为“6+1+4”。“6”就是贸易自由便利、投资自由便利、跨境资金流动自由便利、人员进出自由便利、运输来往自由便利、数据安全有序流动。“1”就是构建现代产业体系。“4”就是加强税收、社会治理、法治、风险防控等四个方面的制度建设。

乘联会：中国 5 月份广义乘用车零售销量同比增加 1.9%，广义乘用车零售销量 164 万辆；中国汽车销量 11 个月来首次上涨；5 月特斯拉新能源车销量第一，独资与合资新能源表现较强，蔚来等新势力成为新能源车市重要力量。

日本参议院将在周五就额外预算案投票表决。日本首相安倍晋三：将改革支出和收入以实现财政平衡。日本财务大臣麻生太郎：应对第二或第三轮疫情需要至少 5 万亿日元的应对措施。

财政部：积极的财政政策要大力提质增效，确保资金直达民生。6 月 8 日，全国财政厅（局）长座谈会在京召开。会议要求，1、建立资金直达基层直达民生的机制，推动财税政策措施尽快落地见效；2、财政部门要认真贯彻政府过紧日子的要求，严格压减一般性支出；要切实兜牢基层“三保”底线，确保不出问题。此外，会议还要求，始终树立风险意识和底线思维，加强地方政府债务管理，在当前复杂形势下高度重视防范债务风险工作，强化违法违规举债责任追究，不能因为应对疫情就不重视债务风险，不能因为财政困难就违规举债制造新的风险，绝不为解决短期问题而留下后遗症，牢牢守住不发生系统性风险的底线。

宏观大类:

国内来看，央行表态将在 6 月 15 日对本月到期的 MLF 一次性续作，一方面稳定市场政策预期，支撑期债，另一方面以后或将成为固定机制，为市场提供政策指引。此外，中国 5 月乘用车销量同比录得正增长，显示需求逐渐恢复，利好风险资产以及有色板块。需要提到的是，财政部表示要强化违法违规举债责任追究，要求不能因为财政困难就违规举债制造新的风险，并不代表“紧财政”，更多意义在于加强财政资金监管。国际来看，受非农数据好于预期支撑，近期全球经济预期持续修复，利好风险资产。需要提到

相关研究:
大宗和权益联动：疫情期间黄金板块的复盘和跟踪
2020-02-06
节后首日市场恐慌性急跌，关注后期超跌修复机会
2020-02-04
宏观大类月报：疫情行情推演及大类资产展望
2020-02-04
商品策略月报：疫情令商品承压 静待逆周期调节扭转颓势
2020-02-04

的是，近期美国对多国挑起“301 调查”，以及受到持续的抗议活动影响，民调显示特朗普的支持率正持续走低，市场潜在风险也不容忽视。整体而言，全球经济已然走上复工复产的道路，近期经济预期加速修复使得市场情绪改善，利好风险资产。

策略：股票>商品>债券；

风险点：中美多方面博弈发酵；疫情重创美国复工进度；新兴市场主权债风险；美国大选特朗普连任概率持续走低。

宏观经济

图 1: 粗钢日均产量 单位：万吨/每天

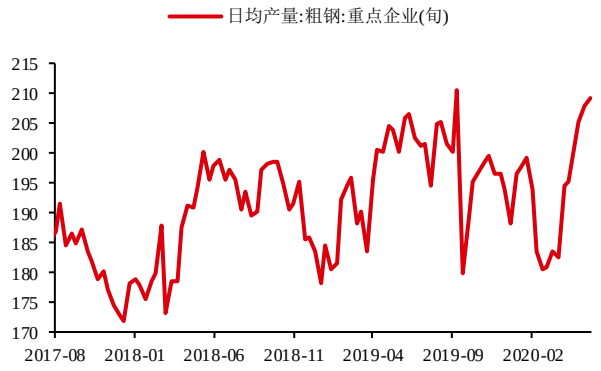

数据来源：Wind 华泰期货研究院

图 2: 6 大发电集团日均耗煤量 单位：万吨

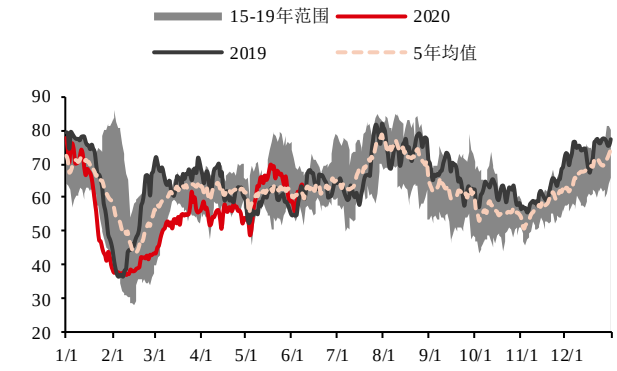

数据来源：Wind 华泰期货研究院

图 3: 水泥价格指数 单位：点



数据来源：Wind 华泰期货研究院

图 4: 30 城地产成交面积 4 周移动平均增速单位:%

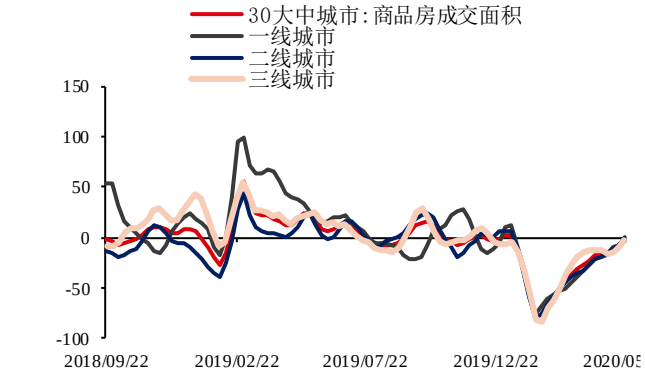

数据来源：Wind 华泰期货研究院

图 5： 猪肉平均批发价 单位：元/千克



数据来源：Wind 华泰期货研究院

图 6： 农产品批发价格指数 单位：无

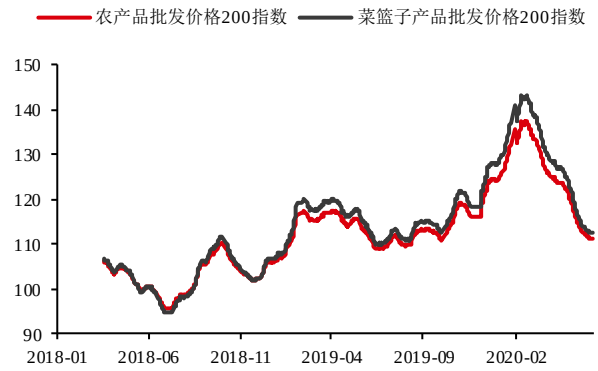

数据来源：Wind 华泰期货研究院

权益市场

图 7： 全球重要股指日涨跌幅 单位：%

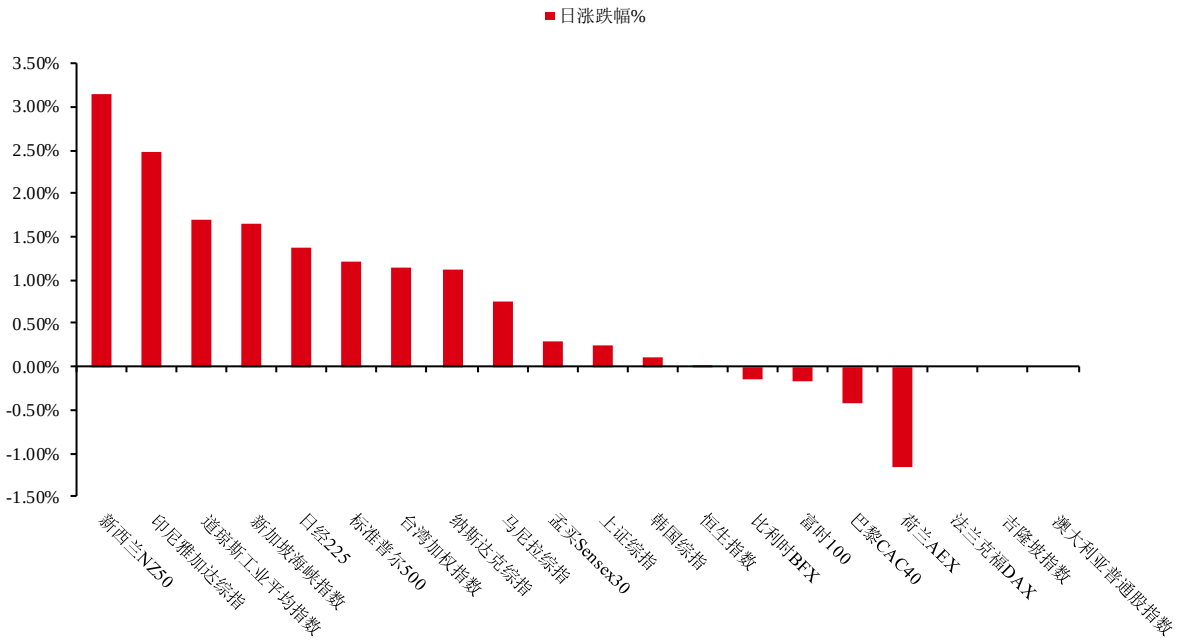

数据来源：Wind 华泰期货研究院

图 8： PE 单位：倍

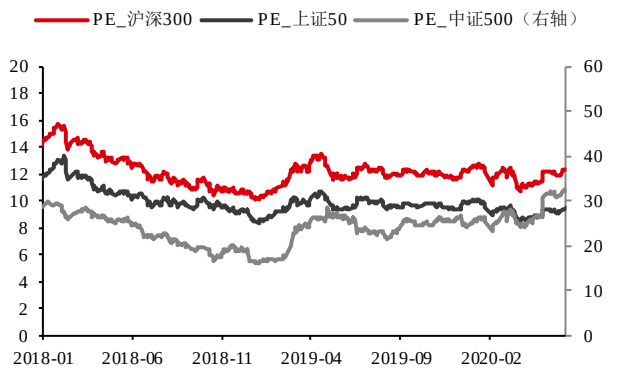

数据来源：Wind 华泰期货研究院

图 9： PB 单位：倍

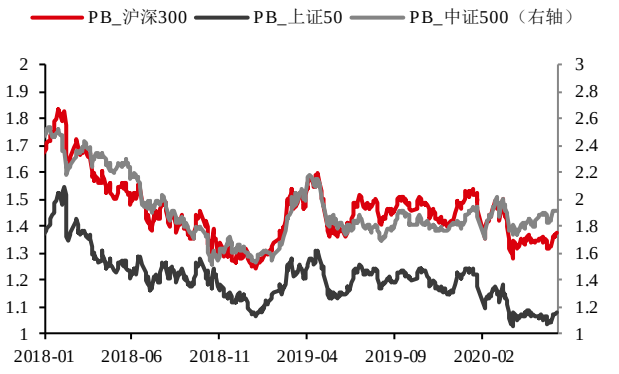

数据来源：Wind 华泰期货研究院

图 10： 换手率 单位：%

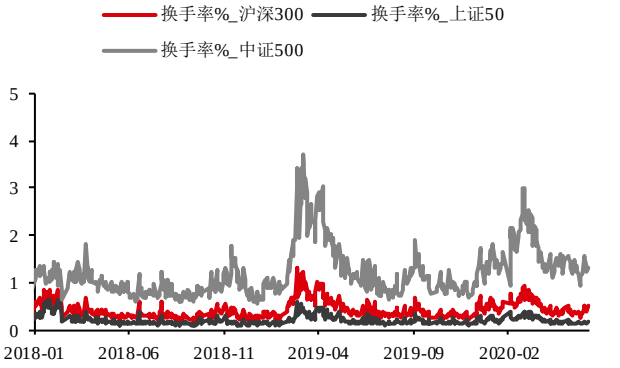

数据来源：Wind 华泰期货研究院

图 11： 波动率指数 单位：无，%

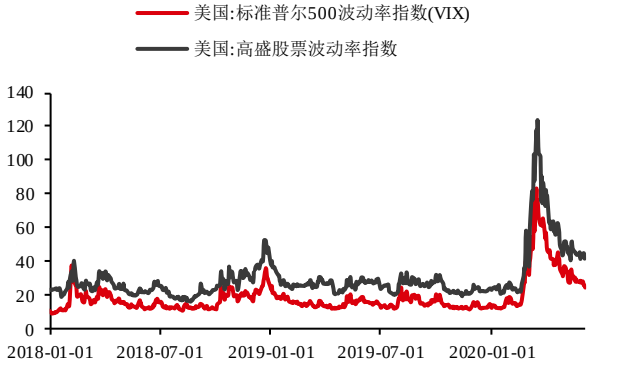

数据来源：Wind 华泰期货研究院

图 12： 申万行业日度涨跌幅 单位：%

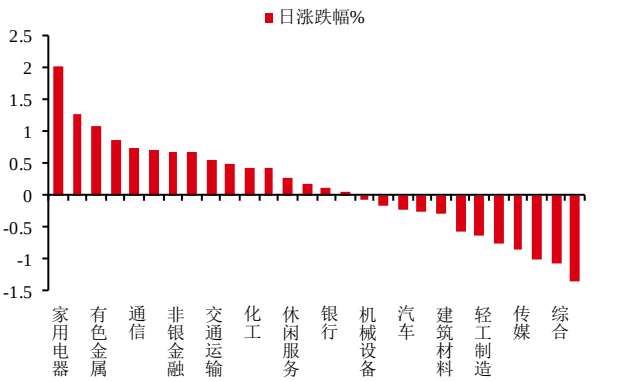

数据来源：Wind 华泰期货研究院

图 13： 申万行业 5 日涨跌幅 单位：无，%

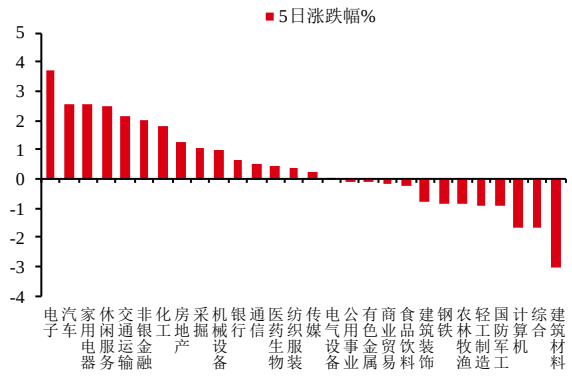

数据来源：Wind 华泰期货研究院

利率市场

图 14：　利率走廊　　单位：%

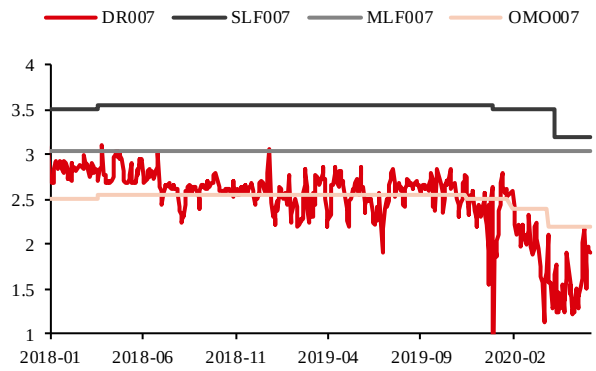

数据来源：Wind 华泰期货研究院

图 15：　SHIBOR 利率　　单位：%

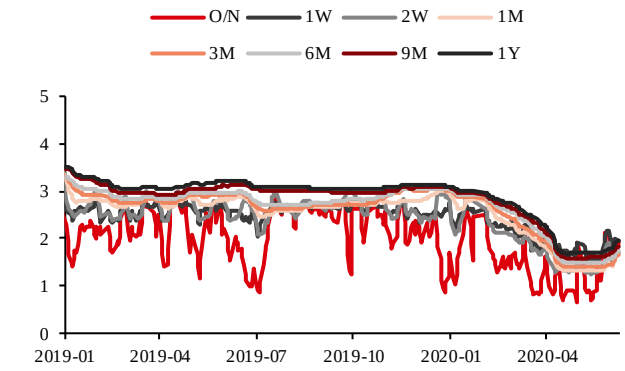

数据来源：Wind 华泰期货研究院

图 16：　DR 利率　　单位：%

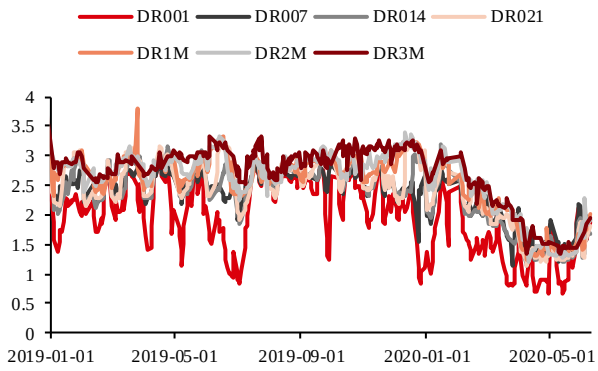

数据来源：Wind 华泰期货研究院

图 17：　R 利率　　单位：%

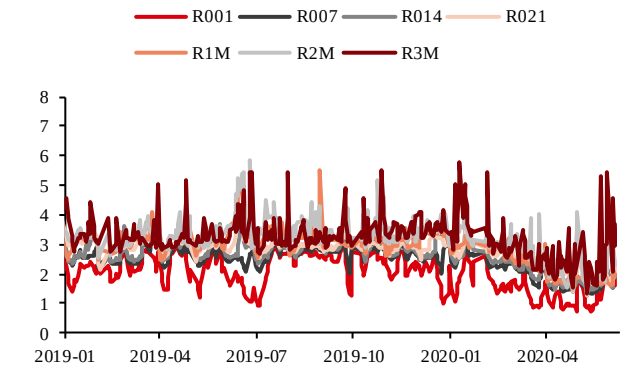

数据来源：Wind 华泰期货研究院

图 18：　国有银行同业存单利率　　单位：%

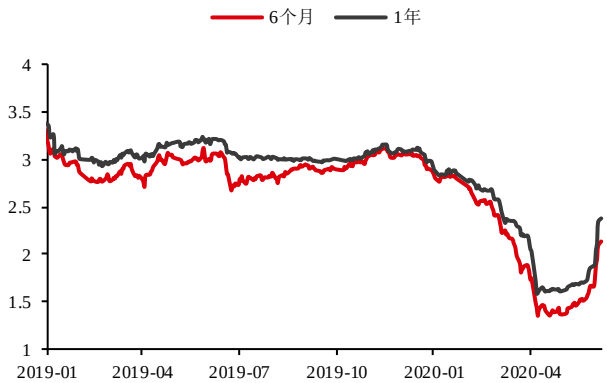

数据来源：Wind 华泰期货研究院

图 19：　商业银行同业存单利率　　单位：%

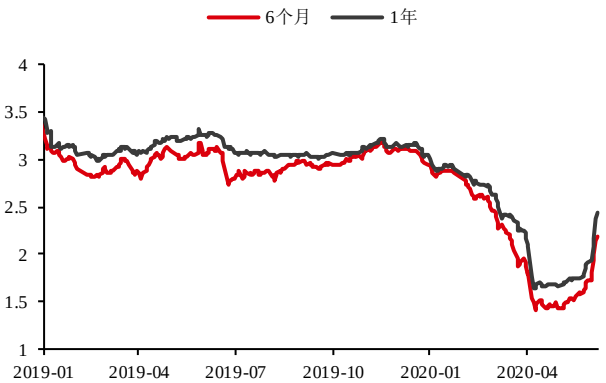

数据来源：Wind 华泰期货研究院

图 20：　各期限国债利率曲线（中债）　单位：%

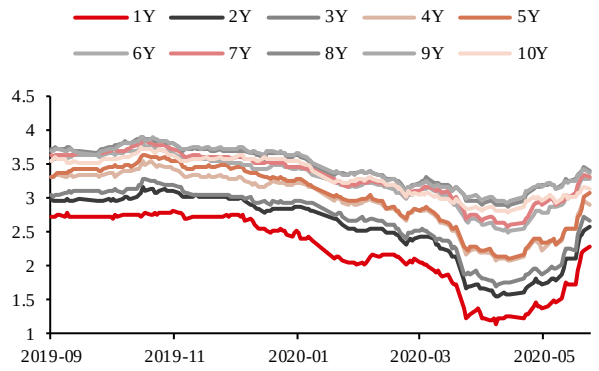

数据来源：Wind 华泰期货研究院

图 21：　各期限国债利率曲线（美债）　单位：%

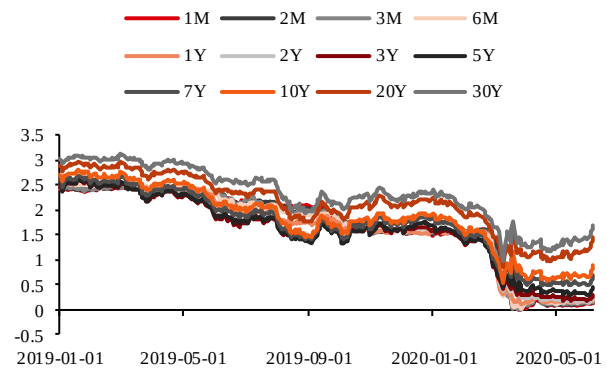

数据来源：Wind 华泰期货研究院

图 22：　2 年期国债利差　单位：%

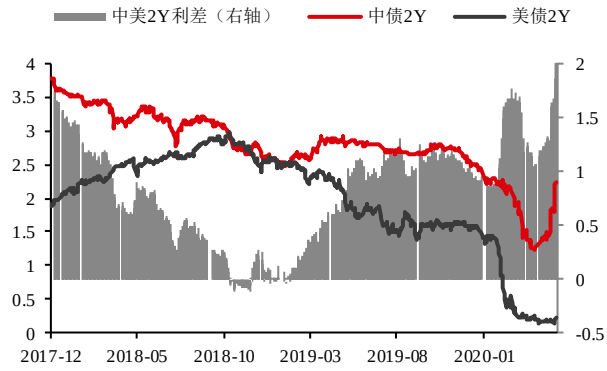

数据来源：Wind 华泰期货研究院

图 23：　10 年期国债利差　单位：%

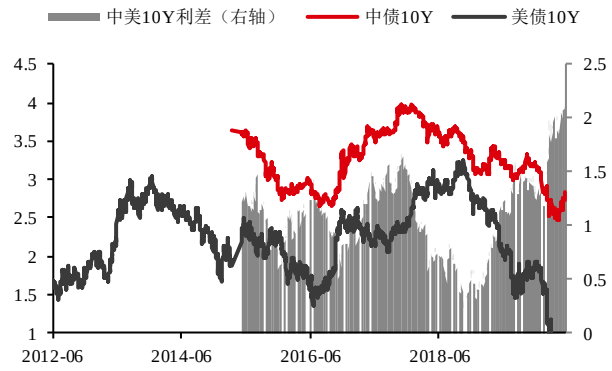

数据来源：Wind 华泰期货研究院

外汇市场

图 24：　美元指数　单位：无

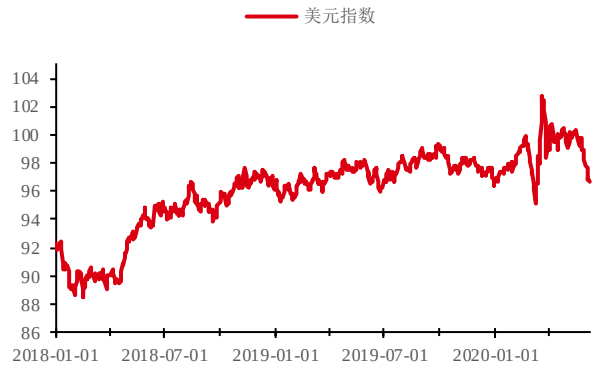

数据来源：Wind 华泰期货研究院

图 25：　人民币　单位：无



数据来源：Wind 华泰期货研究院

商品市场

图 26： 商品板块日涨跌幅 单位：%

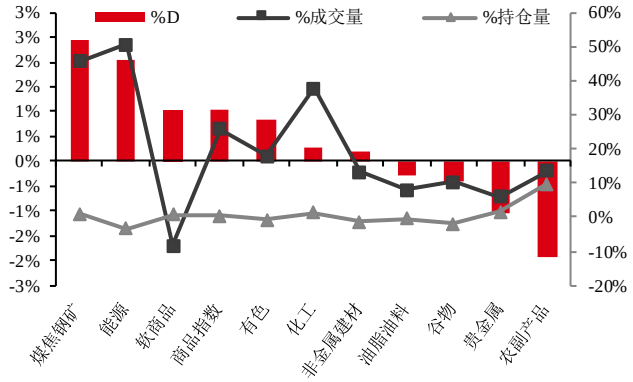

数据来源：Wind 华泰期货研究院

图 27： 板块持仓量（指数化） 单位：无

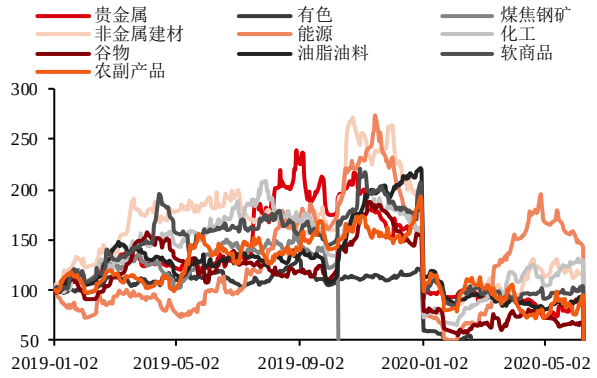

数据来源：Wind 华泰期货研究院

图 28： 成交量周度变化（前五 vs 后五） 单位：%

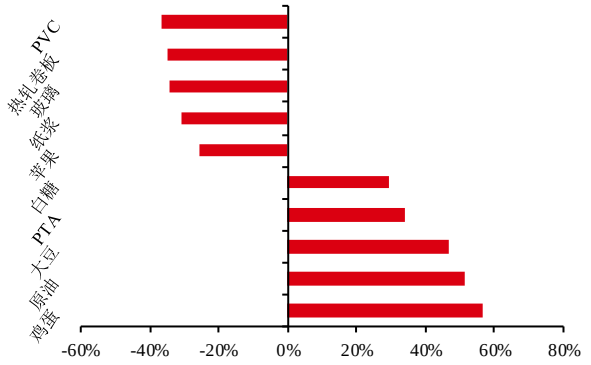

数据来源：Wind 华泰期货研究院

图 29： 持仓量周度变化（前五 vs 后五） 单位：%

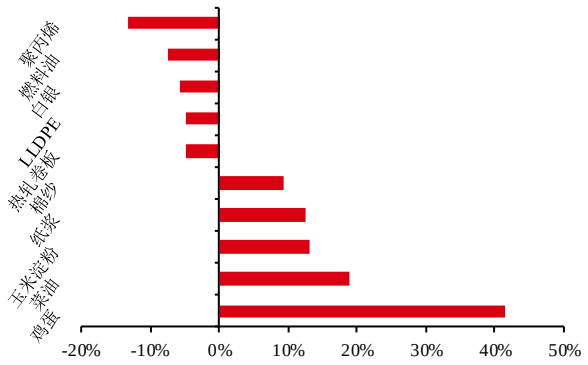

数据来源：Wind 华泰期货研究院

图 30： 价格% VS 成交量%　　单位：%

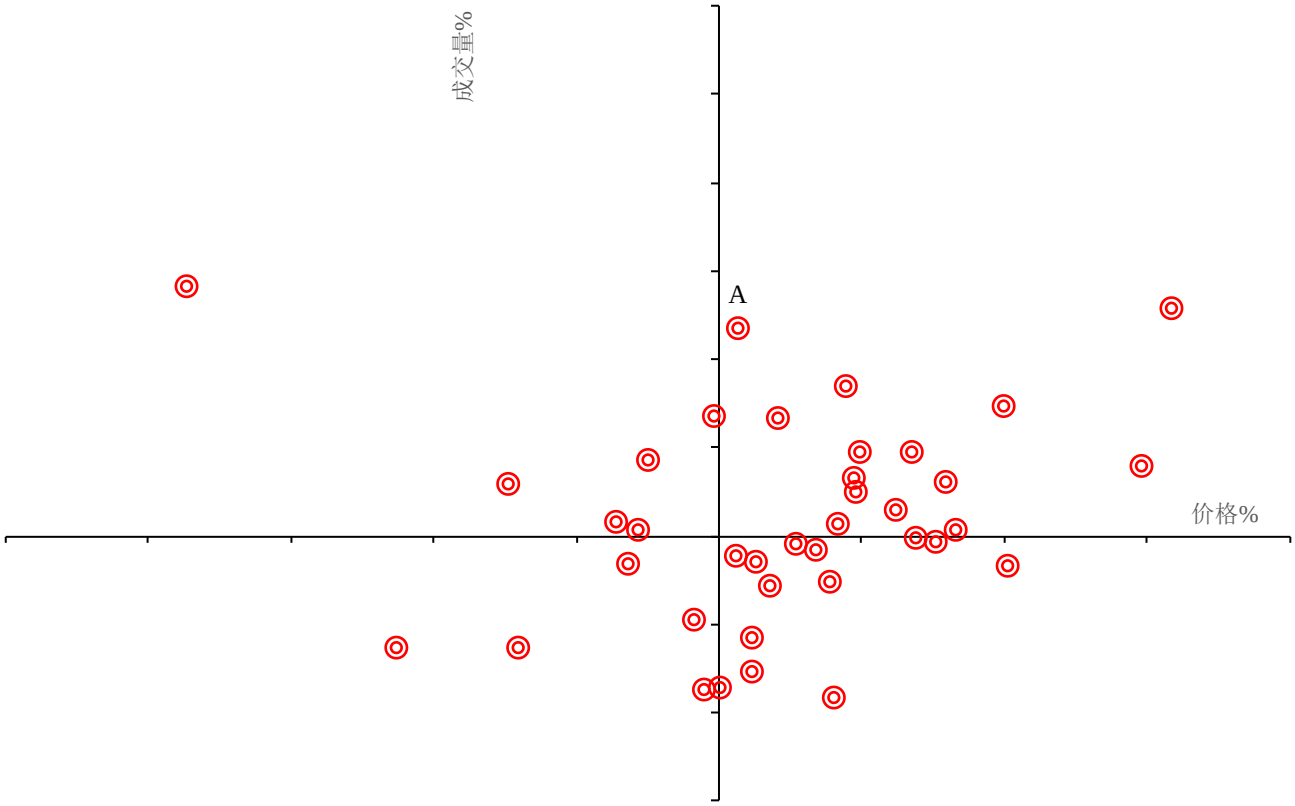

数据来源：Wind 华泰期货研究院

图 31： 价格% VS 持仓量%　　单位：%

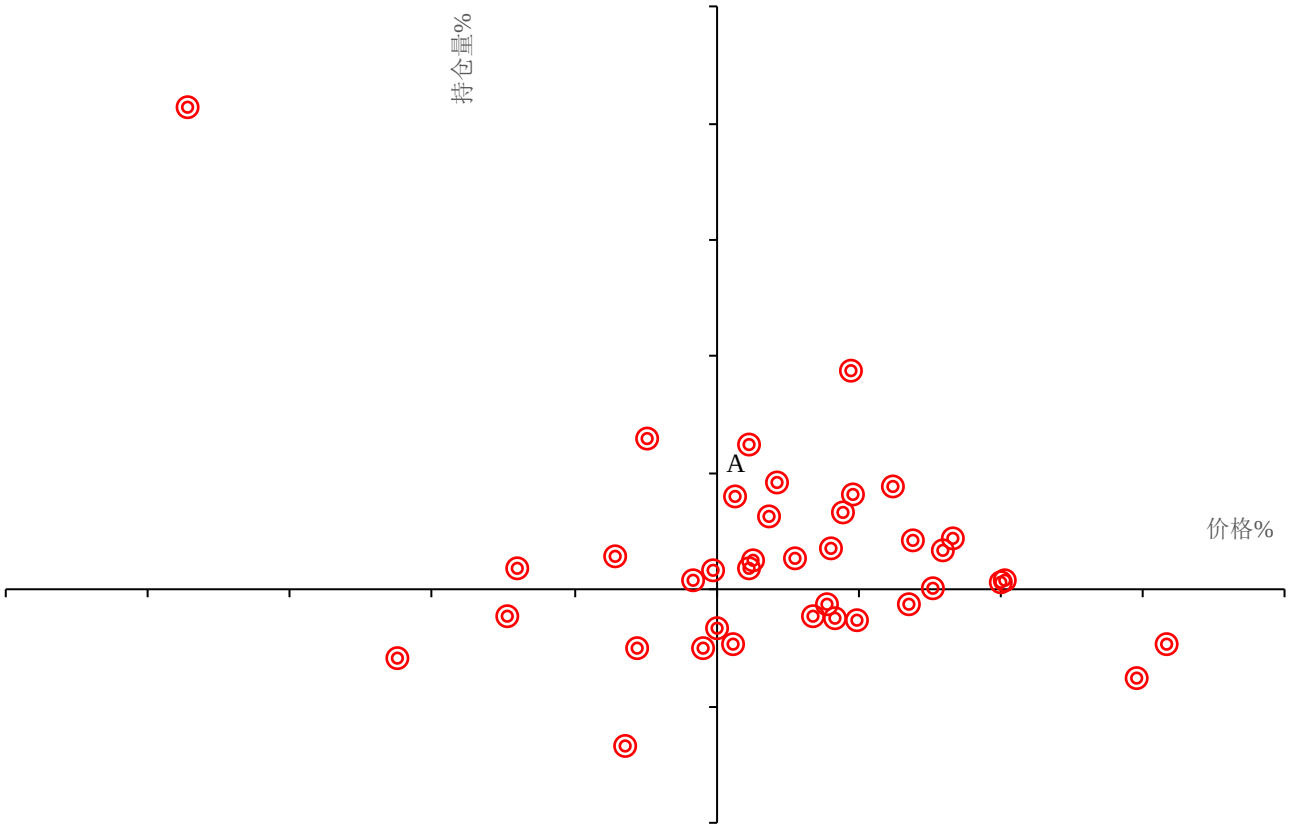

数据来源：Wind 华泰期货研究院

免责声明

本报告基于本公司认为可靠的、已公开的信息编制，但本公司对该等信息的准确性及完整性不作任何保证。本报告所载的意见、结论及预测仅反映报告发布当日的观点和判断。在不同时期，本公司可能会发出与本报告所载意见、评估及预测不一致的研究报告。本公司不保证本报告所含信息保持在最新状态。本公司对本报告所含信息可在不发出通知的情形下做出修改， 投资者应当自行关注相应的更新或修改。

本公司力求报告内容客观、公正，但本报告所载的观点、结论和建议仅供参考，投资者并不能依靠本报告以取代行使独立判断。对投资者依据或者使用本报告所造成的一切后果，本公司及作者均不承担任何法律责任。

本报告版权仅为本公司所有。未经本公司书面许可，任何机构或个人不得以翻版、复制、 发表、引用或再次分发他人等任何形式侵犯本公司版权。如征得本公司同意进行引用、刊发的，需在允许的范围内使用，并注明出处为“华泰期货研究院“，且不得对本报告进行任何有悖原意的引用、删节和修改。本公司保留追究相关责任的权力。所有本报告中使用的商标、服务标记及标记均为本公司的商标、服务标记及标记。

华泰期货有限公司版权所有并保留一切权利。

公司总部

地址：广东省广州市越秀区东风东路761号丽丰大厦20层

电话：400-6280-888

网址：www.htfc.com