聚焦周四凌晨美联储会议

投资咨询业务资格：
证监许可【2011】1289 号
研究院 FICC 组
研究员
蔡劭立
☎0755-82537411
✉caishaoli@htfc.com
从业资格号：F3063489
投资咨询号：Z0014617

摘要：

央行 6 月 9 日开展 600 亿元 7 天期逆回购操作，中标利率 2.2%，与上次持平。

市场监管总局印发《关于坚决整治涉企违规收费 切实减轻企业负担的通知》，部署在全国范围开展涉企收费专项治理，加大对涉企违规收费行为查处力度。

欧元区第一季度 GDP 终值同比降 3.1%，预期降 3.2%，修正值降 3.2%；环比降 3.6%，预期降 3.8%，修正值降 3.8%。

宏观大类：

国内来看，央行表态将在 6 月 15 日对本月到期的 MLF 一次性续作，短期对债市情绪将起到稳定作用。此外，各部委持续落实两会精神，为实体经济尤其是小微企业渡过难关保驾护航，有利于拉动整体消费，利好风险资产。国际来看，周二，美国股指期货下行，欧洲股市全线大幅下跌，表明风险偏好有所收敛，部分投资者选择 " 落袋为安 "。需要提到的是，周四凌晨 2:00，将迎来美联储议息会议，焦点在于美联储是否会提及甚至推出利率曲线调控政策，原因在于近期美债长短利率持续回升，将增加实体企业还本付息压力，限制美联储的宽松政策效果，若长端利率承压，则黄金受益。市场潜在风险也不容忽视，近期美国对多国挑起“301 调查”，以及受到持续的抗议活动影响，民调显示特朗普的支持率正持续走低。整体而言，全球经济已然走上复工复产的道路，近期经济预期加速修复使得市场情绪改善，利好风险资产。

策略：股票>商品>债券；

风险点：中美多方面博弈发酵；疫情重创美国复工进度；新兴市场主权债风险；美国大选特朗普连任概率持续走低。

相关研究：

大宗和权益联动：疫情期间黄金板块的复盘和跟踪
2020-02-06
节后首日市场恐慌性急跌，关注后期超跌修复机会
2020-02-04
宏观大类月报：疫情行情推演及大类资产展望
2020-02-04
商品策略月报：疫情令商品承压 静待逆周期调节扭转颓势
2020-02-04

宏观经济

图 1: 粗钢日均产量 单位：万吨/每天

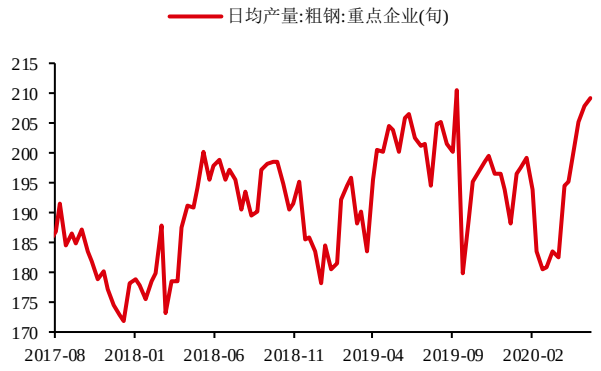

数据来源：Wind 华泰期货研究院

图 2: 6 大发电集团日均耗煤量 单位：万吨

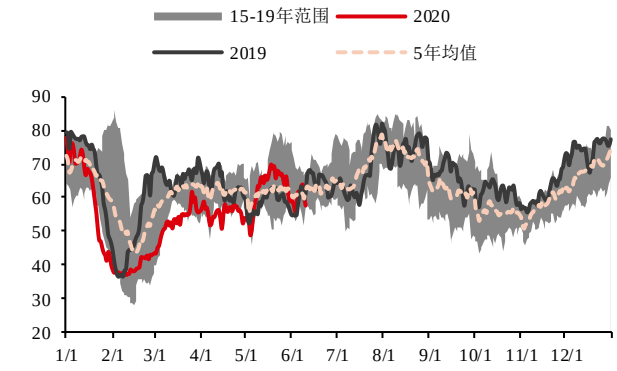

数据来源：Wind 华泰期货研究院

图 3: 水泥价格指数 单位：点



数据来源：Wind 华泰期货研究院

图 4: 30 城地产成交面积 4 周移动平均增速单位:%

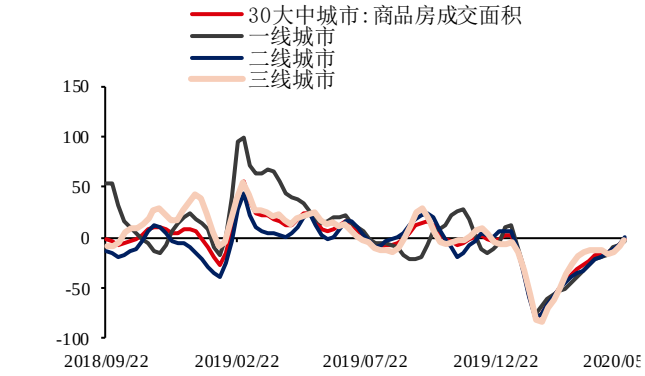

数据来源：Wind 华泰期货研究院

图 5： 猪肉平均批发价 单位：元/千克



数据来源：Wind 华泰期货研究院

图 6： 农产品批发价格指数 单位：无



数据来源：Wind 华泰期货研究院

权益市场

图 7： 全球重要股指日涨跌幅 单位：%

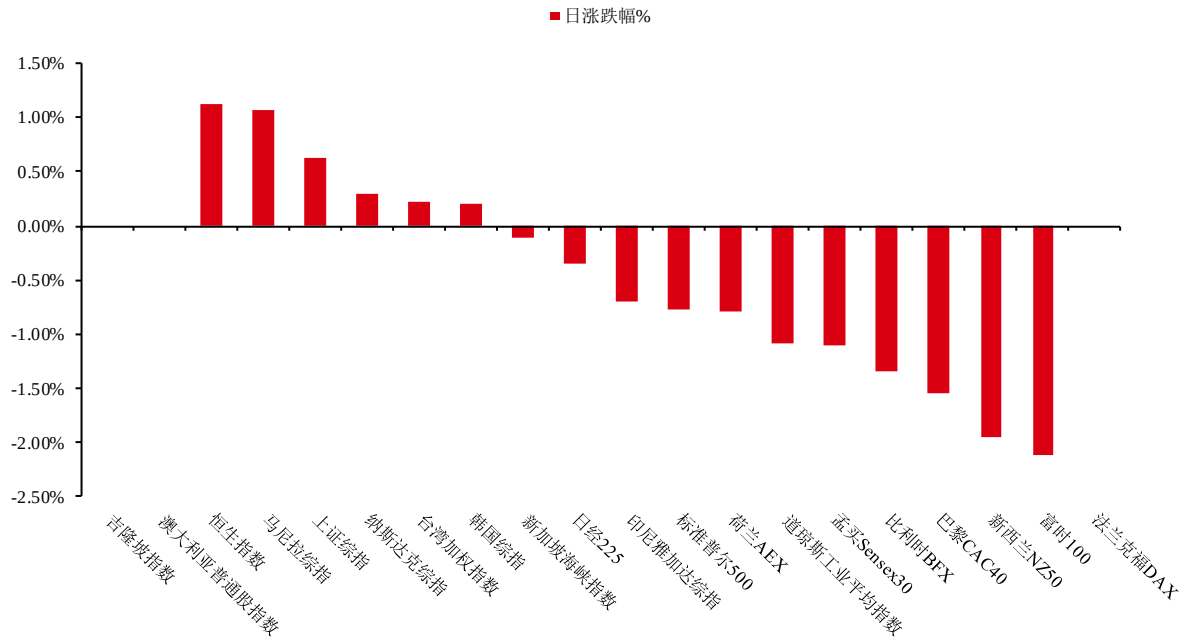

数据来源：Wind 华泰期货研究院

图 8： PE 单位：倍

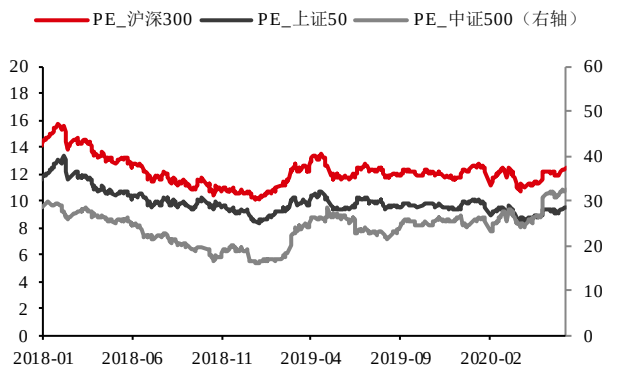

数据来源：Wind 华泰期货研究院

图 9： PB 单位：倍

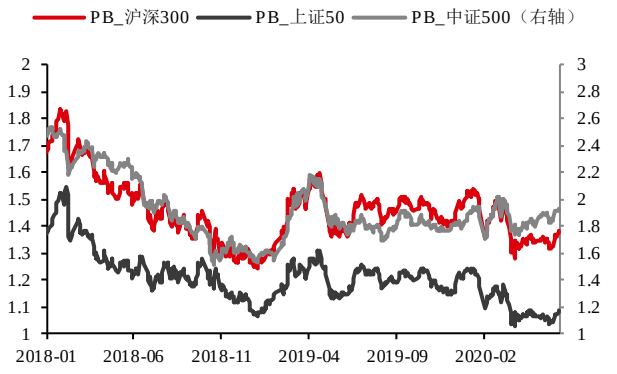

数据来源：Wind 华泰期货研究院

图 10： 换手率 单位：%

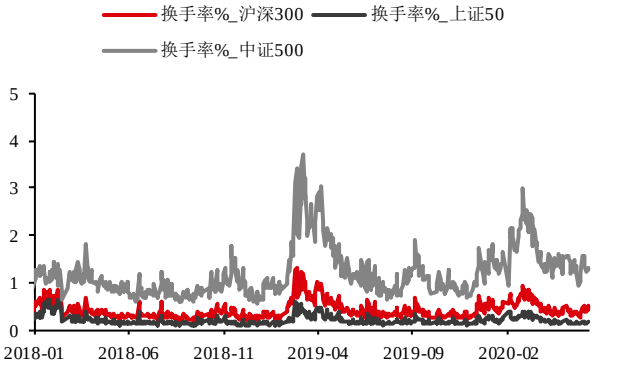

数据来源：Wind 华泰期货研究院

图 11： 波动率指数 单位：无，%

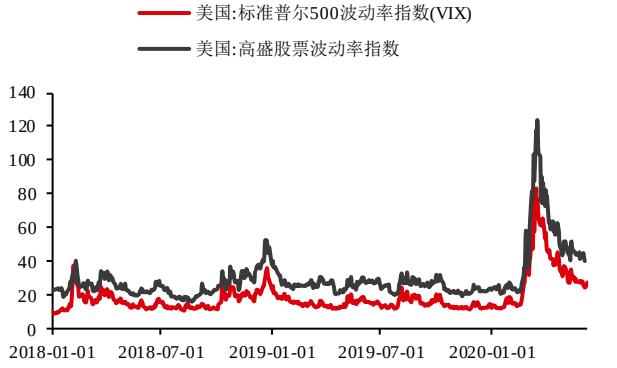

数据来源：Wind 华泰期货研究院

图 12： 申万行业日度涨跌幅 单位：%

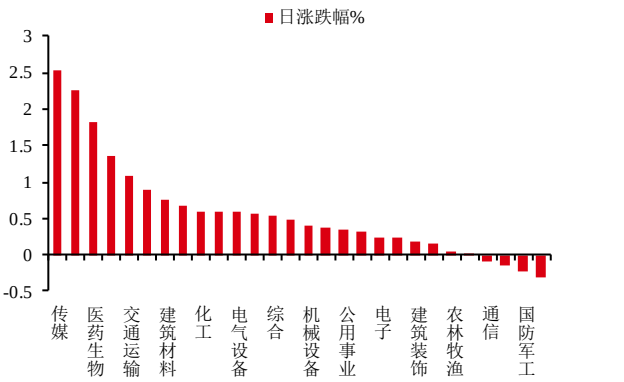

数据来源：Wind 华泰期货研究院

图 13： 申万行业 5 日涨跌幅 单位：无，%

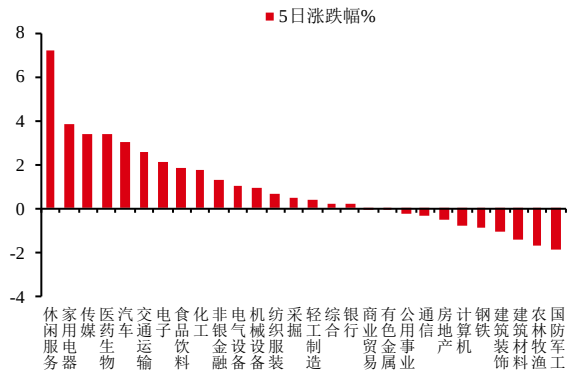

数据来源：Wind 华泰期货研究院

利率市场

图 14：　利率走廊　　单位：%

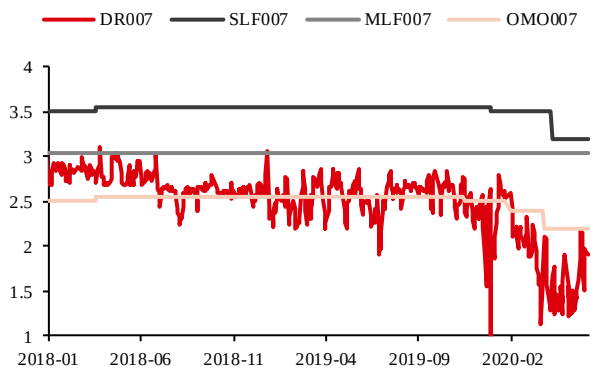

数据来源：Wind 华泰期货研究院

图 15：　SHIBOR 利率　　单位：%

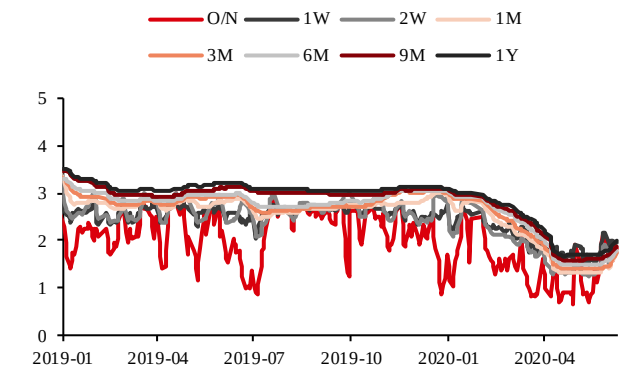

数据来源：Wind 华泰期货研究院

图 16：　DR 利率　　单位：%

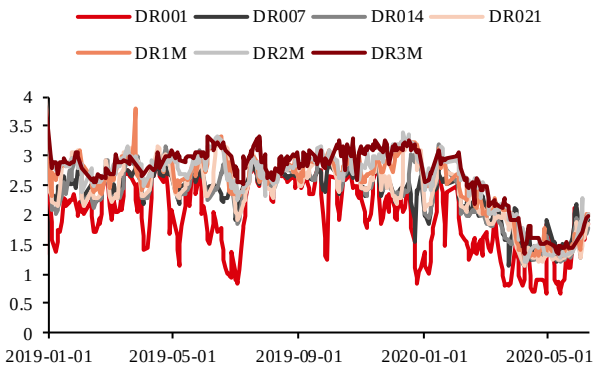

数据来源：Wind 华泰期货研究院

图 17：　R 利率　　单位：%

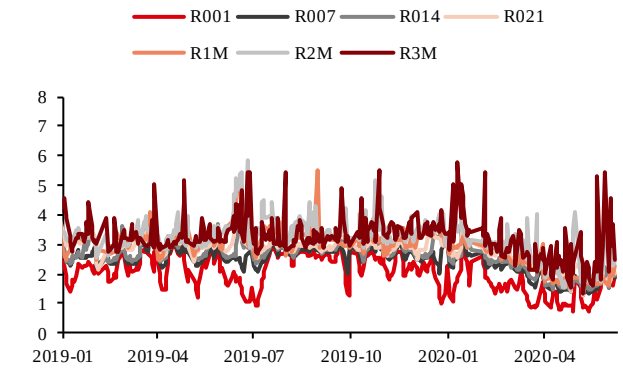

数据来源：Wind 华泰期货研究院

图 18：　国有银行同业存单利率　　单位：%

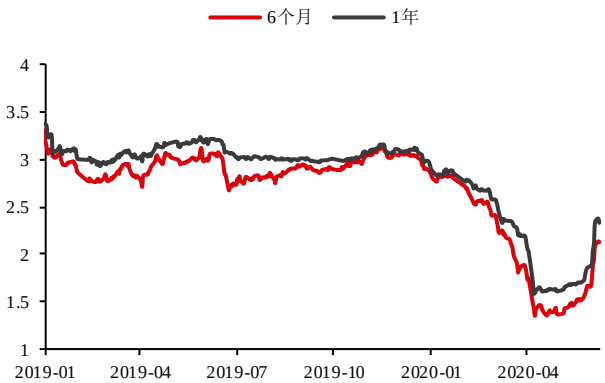

数据来源：Wind 华泰期货研究院

图 19：　商业银行同业存单利率　　单位：%

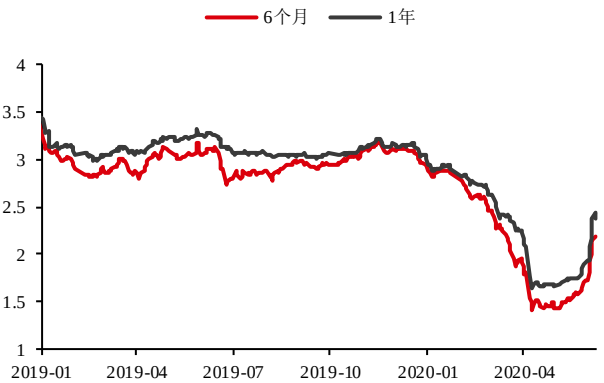

数据来源：Wind 华泰期货研究院

图 20：　各期限国债利率曲线（中债）　单位：%

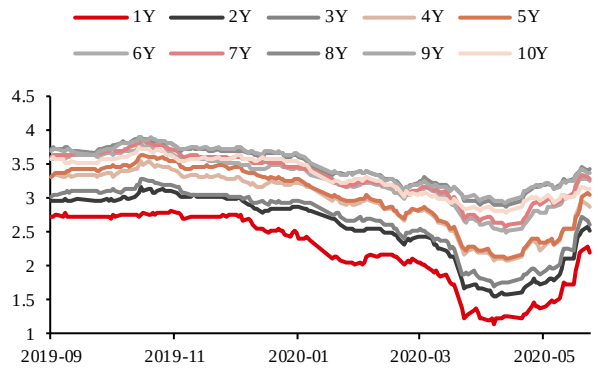

数据来源：Wind 华泰期货研究院

图 21：　各期限国债利率曲线（美债）　单位：%

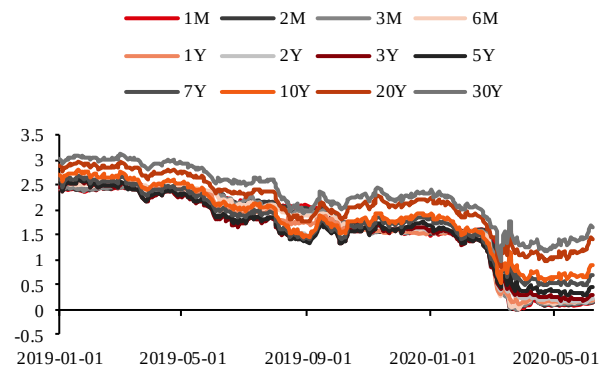

数据来源：Wind 华泰期货研究院

图 22：　2 年期国债利差　单位：%

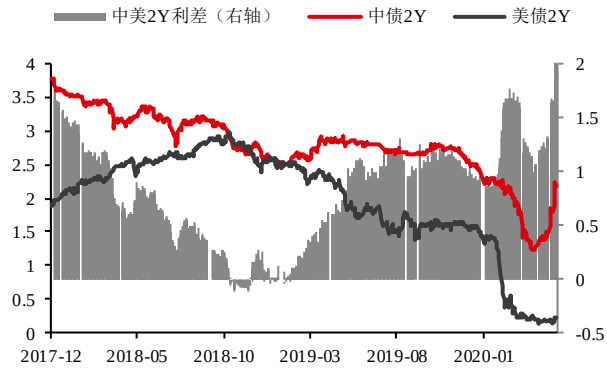

数据来源：Wind 华泰期货研究院

图 23：　10 年期国债利差　单位：%

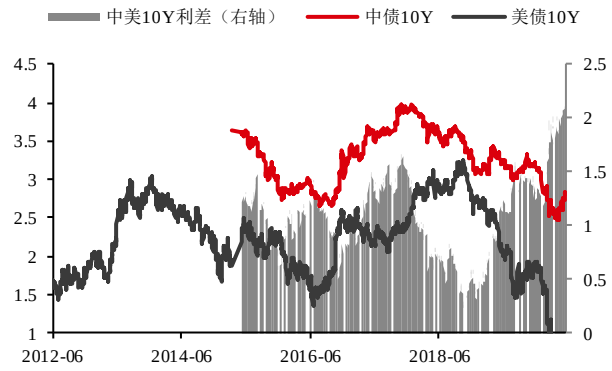

数据来源：Wind 华泰期货研究院

外汇市场

图 24：　美元指数　单位：无



数据来源：Wind 华泰期货研究院

图 25：　人民币　单位：无



数据来源：Wind 华泰期货研究院

商品市场

图 26：　商品板块日涨跌幅　　单位：%

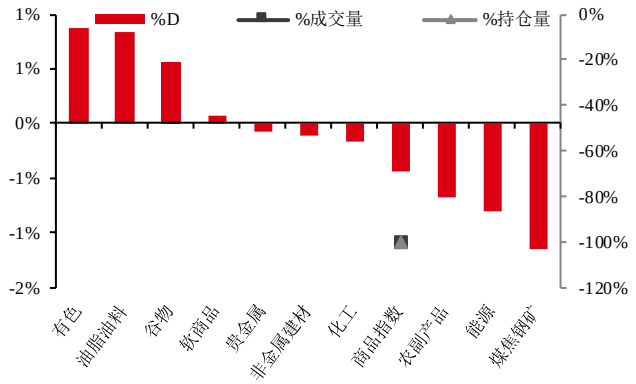

数据来源：Wind 华泰期货研究院

图 27：　板块持仓量（指数化）　　单位：无

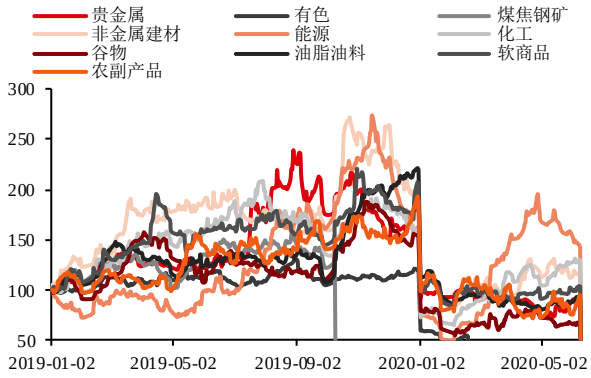

数据来源：Wind 华泰期货研究院

图 28：　成交量周度变化（前五 vs 后五）　　单位：%

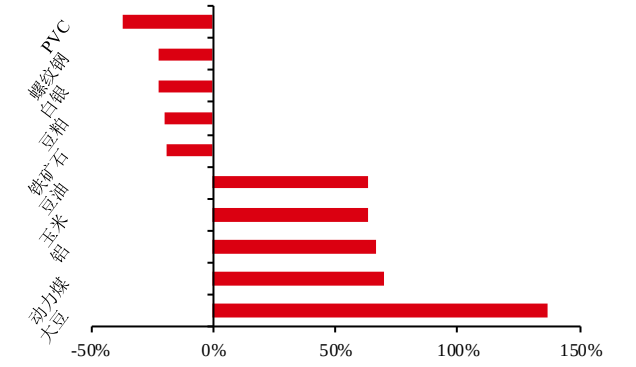

数据来源：Wind 华泰期货研究院

图 29：　持仓量周度变化（前五 vs 后五）　　单位：%

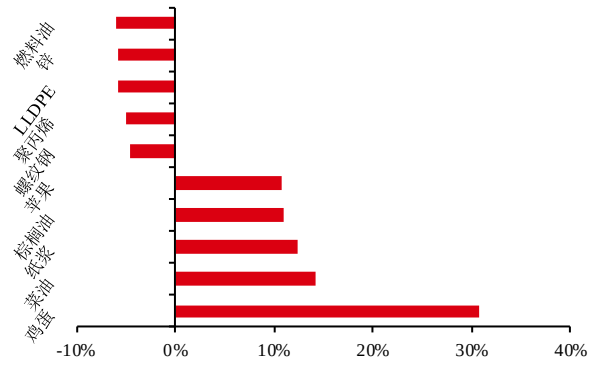

数据来源：Wind 华泰期货研究院

图 30： 价格% VS 成交量%　　单位：%

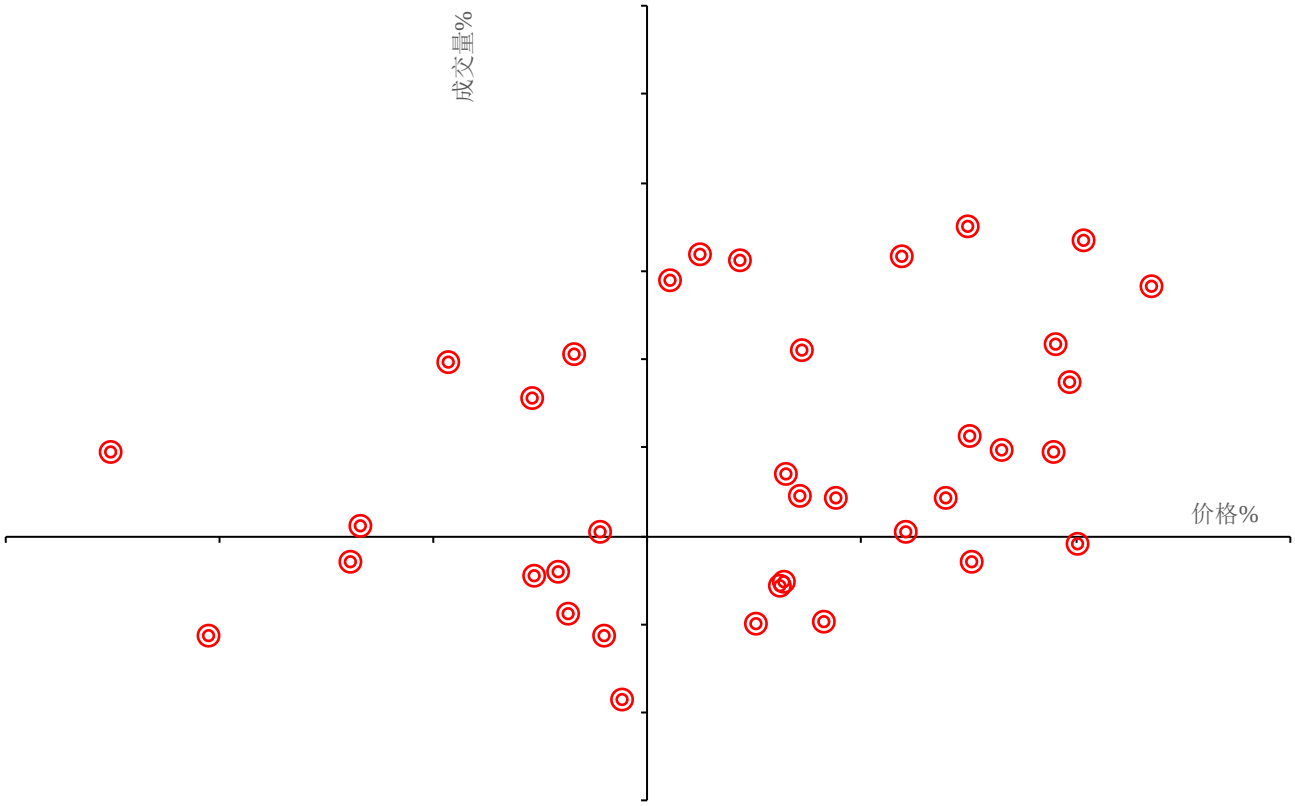

数据来源：Wind 华泰期货研究院

图 31： 价格% VS 持仓量% 单位：%

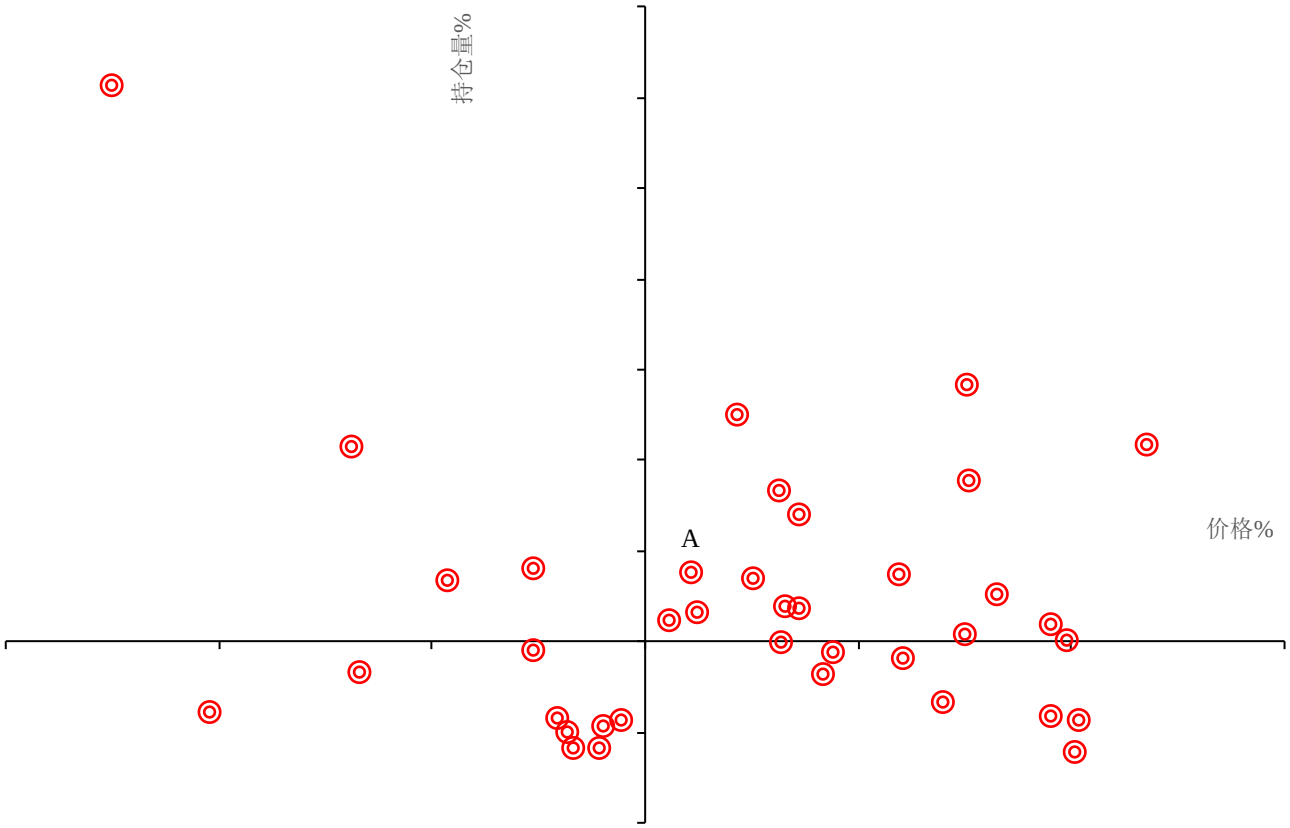

数据来源：Wind 华泰期货研究院

免责声明

本报告基于本公司认为可靠的、已公开的信息编制，但本公司对该等信息的准确性及完整性不作任何保证。本报告所载的意见、结论及预测仅反映报告发布当日的观点和判断。在不同时期，本公司可能会发出与本报告所载意见、评估及预测不一致的研究报告。本公司不保证本报告所含信息保持在最新状态。本公司对本报告所含信息可在不发出通知的情形下做出修改， 投资者应当自行关注相应的更新或修改。

本公司力求报告内容客观、公正，但本报告所载的观点、结论和建议仅供参考，投资者并不能依靠本报告以取代行使独立判断。对投资者依据或者使用本报告所造成的一切后果，本公司及作者均不承担任何法律责任。

本报告版权仅为本公司所有。未经本公司书面许可，任何机构或个人不得以翻版、复制、 发表、引用或再次分发他人等任何形式侵犯本公司版权。如征得本公司同意进行引用、刊发的，需在允许的范围内使用，并注明出处为“华泰期货研究院“，且不得对本报告进行任何有悖原意的引用、删节和修改。本公司保留追究相关责任的权力。所有本报告中使用的商标、服务标记及标记均为本公司的商标、服务标记及标记。

华泰期货有限公司版权所有并保留一切权利。

公司总部

地址：广东省广州市越秀区东风东路761号丽丰大厦20层

电话：400-6280-888

网址：www.htfc.com