各股市走势图 1
股市短评 1
主要经济数据公布 1
主要新闻总结 1
国际经济要闻 2
大中华经济要闻 2
企业要闻 2
中港两地上市的 H 股股份 3
免责声明 4

每天导读

各股市走势图

恒指走势图

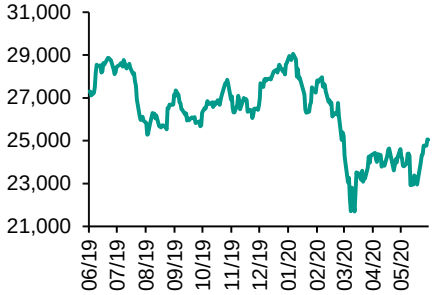

国指走势图

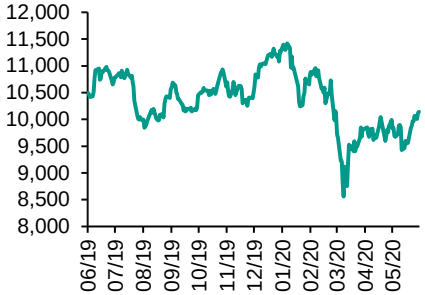

沪深300走势图



标普500走势图

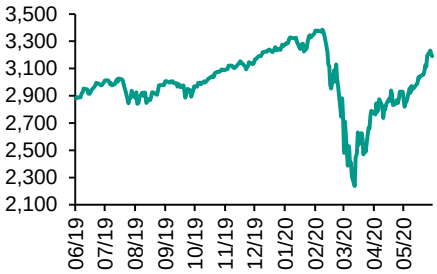

来源：彭博

指数	收市	日比(%)	5日(%)
恒生	25,049.73	(0.03)	2.98
H股	10,143.48	0.22	1.77
红筹	3,929.90	(0.09)	2.01
HSC大型股	2,228.31	0.43	2.71
HSC中型股	4,376.56	(0.21)	2.04
AH股溢价	124.50	(0.60)	(1.01)
沪深300	4,039.71	(0.18)	1.41
富时中国A50	13,879.69	(0.40)	1.24
上证180	8,479.11	(0.56)	0.61
上证380	5,047.52	0.15	1.45
台北加权	11,720.16	0.71	3.53
日经225	23,124.95	0.15	1.89
道琼斯	26,989.99	(1.04)	2.74
标普500	3,190.14	(0.53)	2.15
纳斯达克	10,020.35	0.67	3.48
德国DAX 30	12,530.16	(0.70)	0.34
富时100	6,329.13	(0.10)	(0.83)
法国CAC 40	5,053.42	(0.82)	0.62

商品期货/指数	市价	日比(%)	5日(%)
纽约期油(美元/桶)	38.57	(2.60)	3.10
纽约期金(美元/t oz)	1,736.60	1.36	1.03
标普高盛商品指数	327.43	0.93	4.31
CRB大宗商品期货价格指数	139.22	0.56	3.12
罗杰斯国际商品指数	1,841.95	0.60	2.87

外汇	汇率	5日(%)	1个月(%)
港元兑人民币	0.9111	(0.53)	(0.63)
美元兑人民币	7.0610	(0.67)	(0.63)
美元兑港元	7.7501	0.00	(0.01)
美元兑日元	106.97	(2.04)	(0.65)
欧元兑美元	1.1374	0.32	5.25
英磅兑美元	1.2720	0.98	3.12
澳元兑美元	0.6966	0.35	7.35

政府债券	收益率 (%)	5日(bps)	1个月(bps)
中国 (10年期)	2.8250	(1.00)	17.90
香港 (10年期)	0.59900	(0.40)	0.20
美国 (10年期)	0.71650	(10.69)	0.66

来源：彭博

股市短评

昨天美国股指表现不一，其中纳斯达克指数上升，道琼斯指数及标普500指数下跌。纳指第三日创收市新高，联储局承诺将会支持美国经济，惟在新冠疫情爆发以来首次发布的经济预测中，预料今年美国末季度GDP将收缩6.5%。标普500指数11个行业指数表现不一，其中信息技术指数领涨；能源指数领跌。昨天欧洲三大股指均下跌，其中法国CAC 40指数跌幅最大。欧洲股市先升后倒跌，旅游与休闲股领跌。昨天恒指下跌，国指上升。市场观望美联储议息结果，恒指轻微下跌。港股各行业指数表现不一，其中信息科技业指数领涨，能源业指数领跌。昨天上证综指下跌,深成指上升。5月居民消费价格指数(CPI)按年升2.4%，低于市场预期，上证综指下跌。沪深300指数各行业指数表现不一，其中信息技术指数领涨，能源指数领跌。昨天沪股通北向净卖出12.33亿人民币，南向净卖出2.80亿港币；深股通北向净买入16.55亿人民币，南向净买入12.71亿港币。今天将公布美国5月生产者价格环比及美国上周首次申领失业救济人数。

主要经济数据公布

国家	经济指标	时间	市场预期	实际值	前值
中国	PPI同比	5月	-3.3%	-3.7%	-3.1%
中国	CPI 同比	5月	2.7%	2.4%	3.3%
中国	新增人民币贷款	4月	人民币1.60万亿	人民币1.48万亿	人民币1.70万亿
法国	工业产值 同比	4月	-33.1%	-34.2%	-17.3%
美国	CPI 月环比	5月	0.0%	-0.1%	-0.8%
美国	CPI 同比	5月	0.3%	0.1%	0.3%

来源：彭博 （*均为修正值）

主要新闻总结

·美联储预计维持近零利率直至2022年底

·欧洲央行制定计划应对新冠危机中可能出现的坏账

·韩国副财长：要对金融市场的过度乐观加以警惕

·印尼央行行长认为印尼盾仍有升值空间

·香港过半数基金公司预计未来五年资产规模将增长11%-30%

·中国5月份信贷增速回升，受政策支持影响

·中国民航局：5月旅客运输量跌幅继续收窄

·Kyle Bass携200倍杠杆挑战香港，利用期权做空联系汇率制

国际经济要闻

美联储预计维持近零利率直至2022年底	美联储承诺将把资产购买速度至少维持在当前水平，并预计利率将保持接近零的水平直至2022年底，主席鲍威尔承诺联储将动用一切工具帮助经济从疫情冲击中复苏。纽约联储发表的一份相关声明指出，购债步伐为每月购买约800亿美元的美国国债，以及约400亿美元的抵押贷款支持证券(MBS)。(彭博)
欧洲央行制定计划应对新冠危机中可能出现的坏账	路透社援引知情人士报道称，欧洲央行官员正在制定计划应对新冠危机中可能出现的数千亿欧元的不良贷款。其中一位知情人士说，欧洲央行成立了特别工作组就设立“坏账银行”处理不良欧元债务的想法征求意见，过去几周相关工作已经加速。欧洲央行可能会要求欧洲大型银行予以合作并为该计划提供支持。(彭博)
韩国副财长：要对金融市场的过度乐观加以警惕	韩国副财长Kim Yongbeom表示，眼下在全球经济复苏预期的推动下金融市场呈现出了快速反弹态势，但是在经济真正重回正轨之前，仍需对过度乐观加以警惕。全球疫情风险仍未消除；美中紧张关系和反种族歧视抗议活动也是风险；没有实体经济的复苏作为支撑，市场反弹便会非常脆弱。(彭博)
印尼央行行长认为印尼盾仍有升值空间	印尼央行行长Perry Warjiyo在周三发布的公告中说，得益于低通胀、高利差和低得多的经常项目赤字，印尼盾接下来还会进一步升值。印尼盾升值对于印尼经济是利好，因为其对进口的积极影响会盖过其对出口产生的负面影响。印尼央行将继续致力于使印尼盾与基本面保持一致。(彭博)

大中华经济要闻

香港过半数基金公司预计未来五年资产规模将增长11%-30%	根据毕马威和香港投资基金公会开展的一项调查，过半数受访基金公司预计，到2025年管理的资产规模将增长11%至30%。此次问卷调查的时间是在去年11月至今年1月，在新冠疫情爆发以及涉港国安立法引发越来越大的担忧之前。调查显示，受访公司认为大湾区持续发展以及人口老龄化将增加需求。(彭博)
中国5月份信贷增速回升，受政策支持影响	中国5月份信贷增速回升，因政府持续提供政策支持。中国央行周三表示，5月份社会融资规模约为3.2万亿元人民币，而4月份为3.09万亿元人民币。5月份新增人民币贷款1.48万亿元，此前预期为1.6万亿元人民币。(彭博)
中国民航局：5月旅客运输量跌幅继续收窄	中国民航局发布5月份运行情况，5月份旅客运输量2583.1万人次，同比下降52.6%，降幅较上月收窄15.9个百分点。货邮运输量54.9万吨，同比下降12.0%，降幅较上月收窄7.5个百分点。(彭博)
Kyle Bass携200倍杠杆挑战香港，利用期权做空联系汇率制	知情人士透露，Hayman Capital Management的创始人Kyle Bass正在启动一只新基金，孤注一掷打赌香港的联系汇率制将会失守。知情人士说，在次贷危机中一战成名的Bass将使用期权合约为新基金撬动200倍杠杆。(彭博)

企业要闻

瑞幸咖啡财务造假丑闻升级，陆正耀辞任神州租车董事会主席	在迅速崛起的中国咖啡连锁企业瑞幸咖啡及其财务造假丑闻招致越来越多审查之际，其董事长陆正耀辞任了神州租车董事会主席。根据神州租车港交所公告，为将更多时间投入在母公司神州优车的履职工作及其他业务之中，陆正耀已辞去神州租车董事会主席及非执行董事的职务。(彭博)
蒙牛乳业建议发行债券	根据港交所公告，中国蒙牛乳业已向国家发改委登记发行债券，拟发行最多10亿美元债券，其中不超过8亿美元为高级债券，不超过2亿美元为可换股/可转换债券。所得款项将用于现有债务的再融资以及一般企业用途。(彭博)
正荣服务集团将在周四寻求批准其香港IPO交易	IFR引述未具名知情人士报道称，正荣地产的物业管理业务正荣服务集团计划周四寻求批准其约1.5亿美元的香港首次公开募股(IPO)。报道称，正荣地产控制人欧宗荣拥有正荣服务87.3%的股份。(彭博)
特斯拉业务发展副总裁任宇翔已离职	据Electrek报道，特斯拉业务发展副总裁任宇翔已经离职；他曾被视为特斯拉在中国取得成功的一股关键推动力。任宇翔的领英档案显示，他在2019年5月至今年6月期间担任业务发展副总裁。(彭博)

中港两地上市的H股股份

H股代码	股份名称	H股收盘价（港元）	动态市盈率	市净率	H股/A股价比(%)	H股代码	股份名称	H股收盘价（港元）	动态市盈率	市净率	H股/A股价比(%)
939	建设银行	6.39	5.42	0.66	(9.04)	1528	美凯龙	5.39	3.90	0.38	(56.27)
1398	工商银行	5.23	5.43	0.66	(9.58)	1065	创业环保	2.36	6.10	0.50	(68.10)
1288	农业银行	3.18	4.74	0.56	(14.79)	895	东江环保*	5.43	11.76	0.99	(49.57)
3988	中国银行	2.99	4.37	0.47	(22.17)	1635	大众公用	2.45	12.50	0.67	(48.09)
1658	邮储银行	4.87	6.15	0.74	(8.52)	753	中国国航	5.30	10.33	0.75	(31.41)
3328	交通银行	4.92	4.45	0.47	(12.62)	670	东方航空	3.07	13.35	0.66	(37.71)
3968	招商银行	38.70	9.36	1.46	(0.23)	1055	南方航空	4.01	16.75	0.70	(34.88)
998	中信银行	3.53	3.18	0.34	(36.69)	1919	中远海控	2.23	-	0.70	(41.45)
6818	光大银行	3.04	4.04	0.45	(26.92)	598	中国外运	1.75	4.20	0.41	(52.26)
2016	浙商银行	3.55	5.04	0.62	(17.91)	2866	中远海发	0.80	5.88	0.48	(61.44)
1988	民生银行	5.53	4.11	0.49	(12.23)	1138	中远海能	4.04	23.47	0.52	(46.58)
6196	郑州银行*	1.86	3.96	0.36	(55.75)	2880	大连港	0.70	10.02	0.43	(62.49)
3866	青岛银行*	5.08	9.12	0.95	(6.50)	6198	青岛港	4.40	6.86	0.86	(32.06)
3618	重庆农商行	3.16	3.20	0.36	(41.60)	3369	秦港股份	1.31	6.28	0.45	(54.79)
2628	中国人寿	16.94	7.52	1.08	(46.63)	317	广船国际	5.36	8.81	0.54	(71.22)
2318	中国平安	82.15	10.25	1.98	(0.97)	2039	中集集团*	6.13	102.72	0.58	(21.89)
2601	中国太保	23.20	-	-	(29.31)	1800	中国交建	4.97	4.02	0.37	(41.19)
1336	新华保险	27.45	5.36	0.92	(45.10)	390	中国中铁	4.33	3.91	0.51	(24.57)
1339	人保集团	2.52	4.54	0.55	(63.84)	1186	中国铁建	7.10	4.87	0.41	(25.56)
6030	中信证券	15.28	13.82	1.04	(39.63)	1766	中国中车	3.82	9.18	0.73	(40.41)
6837	海通证券	6.28	6.91	0.52	(51.88)	3969	中国通号	3.65	8.59	-	(45.75)
2611	国泰君安	11.46	11.54	0.77	(35.75)	525	广深铁路	1.55	13.07	0.34	(37.79)
6806	申万宏源*	1.98	7.70	0.53	(59.46)	177	宁沪高速	9.55	14.07	1.57	(13.34)
1776	广发证券*	8.46	7.82	0.64	(43.16)	548	深圳高速	8.30	8.69	0.90	(17.98)
6886	华泰证券	12.76	11.24	0.86	(35.91)	995	皖通高速	3.73	5.15	0.52	(34.65)
6099	招商证券	8.11	7.66	0.58	(56.71)	107	成渝高速	1.95	5.01	0.36	(49.39)
3958	东方证券	4.08	10.77	0.48	(59.99)	2238	广汽集团	6.85	9.66	0.80	(35.19)
6178	光大证券	4.88	59.46	0.42	(59.69)	1211	比亚迪*	52.15	95.35	2.48	(22.17)
6881	银河证券	4.01	7.03	0.52	(62.95)	2333	长城汽车	5.58	15.10	0.87	(40.12)
6066	中信建投	8.29	11.34	1.24	(77.51)	2338	潍柴动力	14.62	12.36	2.23	(4.86)
1375	中州证券	1.25	87.35	0.46	(75.61)	3606	福耀玻璃	19.30	15.22	2.06	(17.53)
857	中石油	2.83	24.66	0.39	(40.32)	1108	洛阳玻璃	2.26	20.89	0.87	(84.58)
386	中石化	3.61	17.43	0.56	(19.59)	6865	福莱特	6.39	15.58	2.52	(60.72)
338	上石化	2.10	9.33	0.69	(47.73)	38	一拖股份	2.02	8.44	0.43	(79.89)
1033	石化油服	0.55	13.68	1.41	(71.20)	1157	中联重科*	6.18	9.69	1.14	(11.89)
2883	中海油田	8.34	10.04	0.96	(45.14)	564	郑煤机	3.21	4.89	0.41	(48.78)
568	山东墨龙*	0.66	-	0.29	(84.13)	1057	浙江世宝*	0.74	-	0.41	(84.14)
1088	中国神华	13.08	6.10	0.65	(28.77)	1072	东方电气	4.16	8.88	0.40	(57.75)
1898	中煤能源	1.99	4.06	0.25	(52.66)	2727	上海电气	2.26	8.29	0.49	(57.01)
1171	兖州煤业	6.45	3.08	0.53	(32.38)	2208	金风科技*	7.87	13.44	0.99	(28.94)
1816	中广核*	1.70	7.67	0.87	(48.03)	42	东北电气	0.44	-	-	(72.73)
902	华能国际	3.01	-	0.58	(35.63)	187	京城机电	1.28	-	1.57	(67.61)
991	大唐发电	1.07	46.29	0.43	(54.02)	2607	上海医药	12.90	8.21	0.80	(35.39)
1071	华电国际	2.41	8.25	0.47	(38.15)	2196	复星医药	26.25	18.47	1.93	(26.05)
1618	中国中冶	1.27	3.96	0.32	(54.08)	1513	丽珠医药*	34.15	22.20	2.51	(29.61)
2068	中铝国际	1.12	-	0.36	(74.43)	874	白云山	21.75	10.81	1.27	(39.20)
347	鞍钢股份*	1.94	9.98	0.32	(30.41)	719	新华制药*	4.15	7.49	0.78	(63.43)
323	马钢股份	2.20	10.79	0.57	(22.31)	2359	药明康得	88.55	103.98	10.38	(0.78)
1053	重庆钢铁	0.70	7.25	0.29	(52.05)	3759	康龙化成*	71.40	78.53	6.65	(17.11)
2600	中国铝业	1.57	32.86	0.45	(49.28)	168	青岛啤酒	56.30	43.80	3.55	(21.08)
358	江西铜业	8.28	11.16	0.50	(44.12)	6116	拉夏贝尔	0.77	-	0.42	(82.33)
2899	紫金矿业	3.35	17.25	1.73	(23.89)	1533	庄园牧场*	5.97	20.04	0.83	(48.00)
1787	山东黄金	22.10	42.03	2.63	(44.30)	553	南京熊猫	5.62	-	1.37	(38.61)
3993	洛阳钼业	2.64	25.90	1.27	(33.56)	763	中兴通讯*	21.75	16.22	2.91	(48.58)
1772	赣锋锂业	30.90	101.23	4.36	(45.40)	6869	长飞光纤	14.14	12.13	1.11	(57.37)
914	海螺水泥	54.80	8.16	1.86	(13.65)	921	海信科龙*	9.66	8.45	1.37	(28.62)
2009	金隅股份	1.65	4.79	0.35	(51.97)	1812	晨鸣纸业*	2.96	8.54	0.44	(44.40)
2202	万科*	26.20	6.89	1.43	(8.82)	811	新华文轩	5.13	5.30	0.63	(54.27)
588	北京北辰	2.02	3.63	0.42	(32.83)						

注*：其A股在深圳证券交易所上市。没有"*"符号H股，其A股在上海证券交易所上市

来源：彭博、农银国际证券

农银国际业务发展部连络人
戴昕
angeladai@abci.com.hk
电话:（852）2147 8810

农银国际机构销售部连络人
林 青
sallylin@abci.com.hk
电话: （852）2147 8835
伍华安
johnng@abci.com.hk
电话: （852）2147 8806

农银国际研究部连络人
陈宋恩
philipchan@abci.com.hk
电话: （852）2147 8805
周秀成
stevechow@abci.com.hk
电话: （852）2147 8809

要下载最新的研究报告，请前往 http://sec.abci.com.hk/eng/research/research.asp
要下载过去的研究报告，请前往 http://www.abci.com.hk/en-us/research_report.php

陈宋恩及周秀成作为本研究报告全部或部分撰写人，谨此证明有关就研究报告中提及的所有公司及/或该公司所发行的证券所做出的观点，均属分析员之个人意见。分析员亦在此证明，就研究报告内所做出的推荐或个人观点，分析员并无直接或间接地收取任何补偿。此外，分析员及分析员之关联人士并没有持有（除以下披露权益）研究报告内所推介股份的任何权益，并且没有担任研究报告内曾提及的上市法团的高级工作人员。

权益披露
农银国际证券有限公司及/或与其联属公司，曾在过去12个月内，与本报告提及的公司有投资银行业务关系。
陈宋恩持有中国农业银行H股股份。

免责声明

该报告只为客户使用，并只在适用法律允许的情况下分发。本研究报告并不牵涉具体使用者的投资目标，财务状况和特殊要求。该等资讯不得被视为购买或出售所述证券的要约或要约邀请。我等并不保证该等资讯的全部或部分可靠，准确，完整。该报告不应代替投资人自己的投资判断。文中分析建立于大量的假设基础上，我等并不承诺通知阁下该报告中的任何资讯或观点的变动，以及由于使用不同的假设和标准，造成的与其它分析机构的意见相反或不一致。分析员（们）负责报告的准备，为市场讯息采集、整合或诠释，或会与交易、销售和其它机构人员接触。农银国际证券有限公司不负责文中资讯的更新。农银国际证券有限公司对某一或某些公司内部部门的资讯进行控制，阻止内部流动或者进入其它部门及附属机构。负责此研究报告的分析员的薪酬完全由研究部或高层管理者（不包括投资银行）决定。分析员薪酬不取决于投行的收入，但或会与农银国际证券有限公司的整体收入（包括投行和销售部）有关。报告中所述证券未必适合在其它司法管辖区销售或某些投资人。文中所述的投资价格和价值、收益可能会有波动，历史表现不是未来表现的必然指示。外币汇率可能对所述证券的价格、价值或收益产生负面影响。如需投资建议、交易执行或其它咨询，请您联系当地销售代表。农银国际证券有限公司或任何其附属机构、总监、员工和代理，都不为阁下因依赖该等资讯所遭受的任何损失而承担责任。进一步的资讯可应要求而提供。

版权所有2020年农银国际证券有限公司
该材料的任何部分未经农银国际证券有限公司的书面许可不得复印、影印、复制或以任何其他形式分发

办公地址：香港中环，红棉路8号，东昌大厦13楼，农银国际证券有限公司
电话： (852) 2868 2183