中信期货研究|疫情数据报告 2020-6-8

全球疫情进展概览

截至2020年6月8日，全球累计确诊698万人，感染比例万分之8.9，死亡率5.8% 。全球新增确诊继续加速增长，增量主要来自中东、南美。美国增速放缓，欧洲逐渐消退。部分国家出现二次复发迹象。

	累计确诊	新增确诊	死亡率	感染率
美国	1988545	22633	5.6%	0.61%
巴西	672846	27075	5.3%	0.32%
俄罗斯	458692	8855	1.2%	0.32%
西班牙	288390	332	9.4%	0.62%
英国	286294	1560	14.2%	0.43%
印度	246622	10438	2.8%	0.02%
意大利	234801	270	14.4%	0.40%
秘鲁	196515	4757	2.8%	0.60%
德国	186209	265	4.8%	0.23%
伊朗	169425	2269	4.8%	0.21%
土耳其	169218	878	2.8%	0.20%
法国	153634	579	19.0%	0.23%
智利	127745	5246	1.2%	0.70%
墨西哥	113619	3593	11.9%	0.09%
沙特阿拉伯	98869	3121	0.7%	0.29%
加拿大	96475	528	8.1%	0.26%
巴基斯坦	96445	7196	2.0%	0.05%
中国	83036	6	5.6%	0.01%
卡塔尔	67195	1700	0.1%	2.47%
孟加拉国	63026	2635	1.3%	0.04%
比利时	59072	165	16.2%	0.51%
白俄罗斯	47751	883	0.6%	0.51%
荷兰	47541	183	12.7%	0.28%
南非	45973	2539	2.1%	0.08%
瑞典	43941	840	10.7%	0.44%
尼日利亚	12233	389	2.8%	0.01%
丹麦	12124	49	4.8%	0.21%
韩国	11776	57	2.3%	0.02%
塞尔维亚	11741	74	2.1%	0.13%
伊拉克	11098	1252	2.9%	0.03%
阿尔及利亚	10050	115	6.9%	0.02%
捷克	9567	38	3.4%	0.09%
摩尔多瓦	9511	264	3.5%	0.24%
加纳	9462	294	0.5%	0.03%
挪威	8542	20	2.8%	0.16%
马来西亚	8303	37	1.4%	0.03%
摩洛哥	8151	80	2.6%	20.38%
喀麦隆	7908	109	2.6%	0.03%
澳大利亚	7255	4	1.4%	0.03%
阿塞拜疆	7239	379	1.2%	0.07%
芬兰	6964	23	4.6%	0.13%
危地马拉	6792	307	3.4%	0.04%
洪都拉斯	6155	184	4.1%	0.06%
苏丹	6081	0	5.9%	0.01%
塞内加尔	4249	94	1.1%	0.03%
吉布提	4169	46	0.6%	0.43%
几内亚	4117	57	0.6%	0.03%
乌兹别克斯坦	4094	87	0.4%	0.01%
卢森堡	4035	3	2.7%	0.68%
刚果（金）	4016	138	2.1%	0.00%
匈牙利	3990	20	13.7%	0.04%
科特迪瓦	3557	126	2.8%	0.01%
尼泊尔	3235	323	4.8%	0.01%
泰国	3104	2	2.3%	0.00%
加蓬	3101	0	2.1%	0.15%
海地	3072	148	2.9%	0.03%
希腊	2980	13	6.9%	0.03%
萨尔瓦多	2934	0	3.4%	0.05%
北马其顿	2915	125	3.5%	0.14%
保加利亚	2711	84	0.5%	0.04%

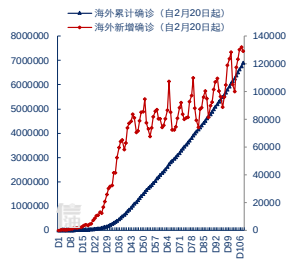

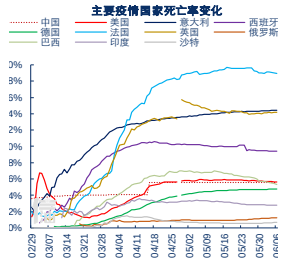

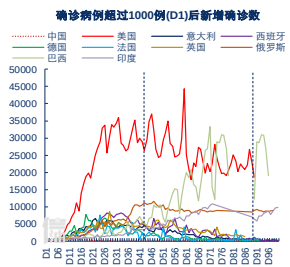

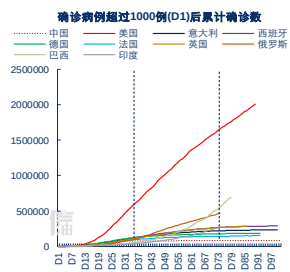

数据来源：WHO，中信期货研究部

更多详情请参考【信油汇】微信公众号
桂晨曦 021-60812997 从业资格号：F3023159 投资咨询号：Z0013632
重要提示：本报告中发布的观点和信息仅供中信期货的专业投资者参考。此报告内容不构成对任何人投资建议。中信期货有限公司不对因使用此报告而造成的损失承担任何责任。市场有风险，投资需谨慎。

中信期货研究|疫情数据报告

重点国家疫情详解

中东、南美增速加快。

全球

累计确诊	新增增速	死亡率	治愈率
6894585	1.87%	5.77%	48.10%

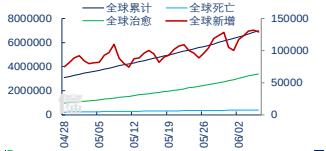

美国

累计确诊	新增增速	死亡率	治愈率
1988545	1.14%	5.64%	37.81%

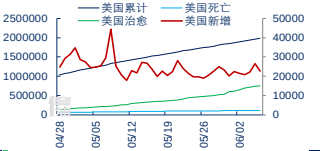

意大利

累计确诊	新增增速	死亡率	治愈率
234801	0.11%	14.41%	70.31%

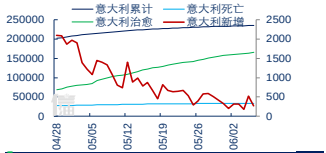

西班牙

累计确诊	新增增速	死亡率	治愈率
288390	0.12%	9.41%	68.30%

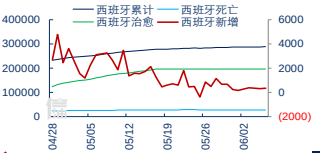

德国

累计确诊	新增增速	死亡率	治愈率
186209	0.14%	4.76%	90.74%

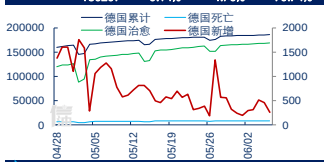

法国

累计确诊	新增增速	死亡率	治愈率
153634	0.38%	18.97%	46.16%

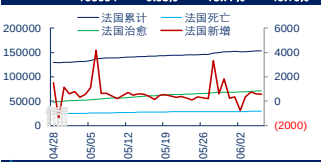

英国

累计确诊	新增增速	死亡率	治愈率
286294	0.54%	14.16%	0.43%



加拿大

累计确诊	新增增速	死亡率	治愈率
96475	0.55%	8.14%	56.06%

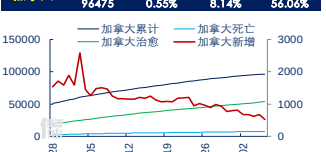

俄罗斯

累计确诊	新增增速	死亡率	治愈率
458692	1.93%	1.25%	48.27%

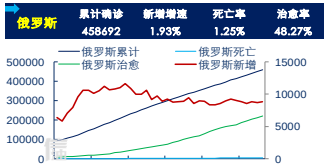

巴西

累计确诊	新增增速	死亡率	治愈率
672846	4.02%	5.34%	41.19%

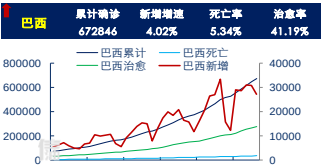

印度

累计确诊	新增增速	死亡率	治愈率
246622	4.23%	2.82%	48.13%



沙特

累计确诊	新增增速	死亡率	治愈率
98869	3.16%	0.68%	72.61%

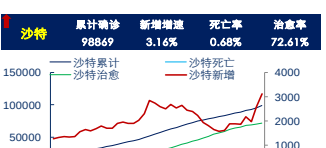

数据来源：WHO，中信期货研究部

更多详情请参考【信油汇】微信公众号
桂晨曦　021-60812997 从业资格号：F3023159 投资咨询号：Z0013632
重要提示：本报告中发布的观点和信息仅供中信期货的专业投资者参考。
此报告内容不构成对任何人投资建议。中信期货有限公司不对因使用此报告而造成的损失承担任何责任。市场有风险，投资需谨慎。

中信期货研究|疫情数据报告

亚太国家疫情详解

巴基斯坦、以色列确诊病例快速增长。

中国

累计确诊	新增增速	死亡率	治愈率
83036	0.01%	5.58%	94.33%



巴基斯坦

累计确诊	新增增速	死亡率	治愈率
96445	7.46%	2.05%	33.78%

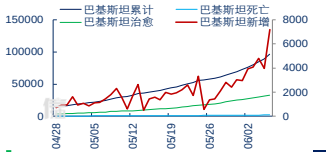

韩国

累计确诊	新增增速	死亡率	治愈率
11776	0.48%	2.32%	89.61%

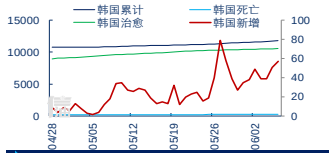

日本

累计确诊	新增增速	死亡率	治愈率
17877	0.26%	5.20%	88.01%

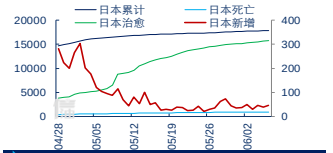

新加坡

累计确诊	新增增速	死亡率	治愈率
37527	0.92%	0.07%	65.44%

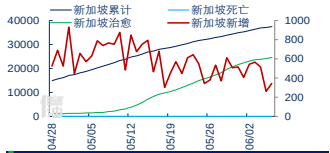

马来西亚

累计确诊	新增增速	死亡率	治愈率
8303	0.45%	1.41%	79.91%

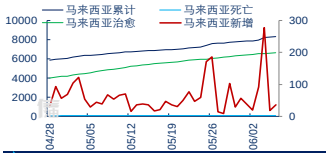

泰国

累计确诊	新增增速	死亡率	治愈率
3104	0.06%	1.87%	95.72%

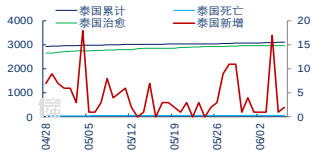

菲律宾

累计确诊	新增增速	死亡率	治愈率
21340	3.35%	4.66%	20.81%

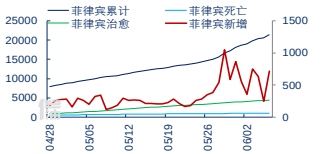

印尼

累计确诊	新增增速	死亡率	治愈率
30514	3.25%	5.90%	32.47%

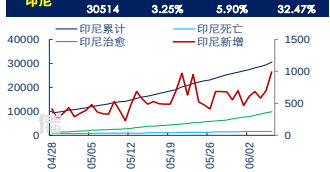

以色列

累计确诊	新增增速	死亡率	治愈率
17749	1.07%	1.66%	84.75%



澳大利亚

累计确诊	新增增速	死亡率	治愈率
7255	0.06%	1.41%	92.24%



新西兰

累计确诊	新增增速	死亡率	治愈率
1504	0.00%	1.46%	98.47%

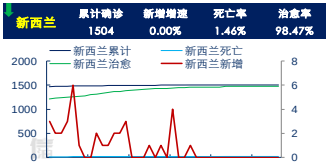

数据来源：WHO，中信期货研究部

更多详情请参考【信油汇】微信公众号
桂晨曦　021-60812997 从业资格号：F3023159 投资咨询号：Z0013632
重要提示：本报告中发布的观点和信息仅供中信期货的专业投资者参考。
此报告内容不构成对任何人投资建议。中信期货有限公司不对因使用此报告而造成的损失承担任何责任。市场有风险，投资需谨慎。

中信期货研究|疫情数据报告

欧洲国家疫情详解

东欧部分国家呈现复发迹象。

瑞士

累计确诊	新增增速	死亡率	治愈率
30956	0.06%	6.21%	92.71%

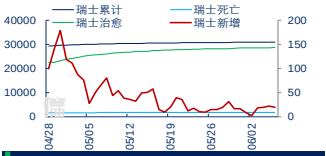

比利时

累计确诊	新增增速	死亡率	治愈率
59072	0.28%	16.22%	27.41%

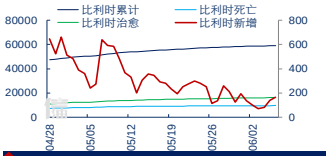

荷兰

累计确诊	新增增速	死亡率	治愈率
47541	0.38%	12.68%	0.91%



奥地利

累计确诊	新增增速	死亡率	治愈率
16898	0.33%	3.98%	93.44%



葡萄牙

累计确诊	新增增速	死亡率	治愈率
34351	1.11%	4.29%	60.57%



捷克

累计确诊	新增增速	死亡率	治愈率
9567	0.40%	3.42%	71.97%

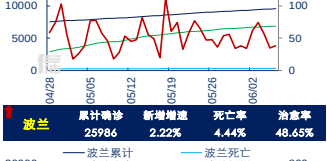

罗马尼亚

累计确诊	新增增速	死亡率	治愈率
20290	0.92%	6.52%	71.06%

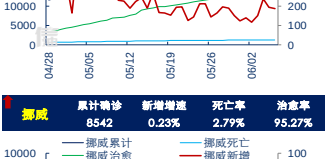

波兰

累计确诊	新增增速	死亡率	治愈率
25986	2.22%	4.44%	48.65%



挪威

累计确诊	新增增速	死亡率	治愈率
8542	0.23%	2.79%	95.27%

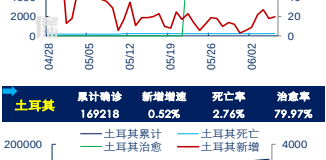

瑞典

累计确诊	新增增速	死亡率	治愈率
43941	1.91%	10.66%	19.81%

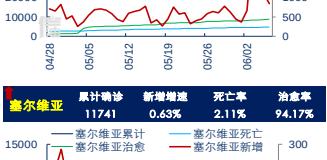

土耳其

累计确诊	新增增速	死亡率	治愈率
169218	0.52%	2.76%	79.97%

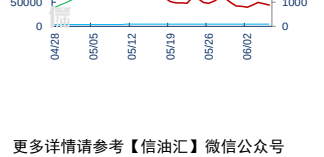

塞尔维亚

累计确诊	新增增速	死亡率	治愈率
11741	0.63%	2.11%	94.17%



数据来源：WHO，中信期货研究部

更多详情请参考【信油汇】微信公众号
桂晨曦　021-60812997 从业资格号：F3023159 投资咨询号：Z0013632
重要提示：本报告中发布的观点和信息仅供中信期货的专业投资者参考。此报告内容不构成对任何人投资建议。中信期货有限公司不对因使用此报告而造成的损失承担任何责任。市场有风险，投资需谨慎。

中信期货研究|疫情数据报告

南美中东非洲疫情

南美、中东、非洲成为新增疫情主要地区。

墨西哥

累计确诊	新增增速	死亡率	治愈率
113619	3.16%	11.89%	71.77%

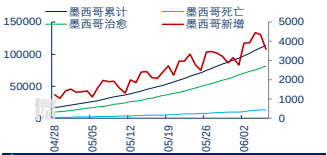

智利

累计确诊	新增增速	死亡率	治愈率
127745	4.11%	1.21%	81.27%

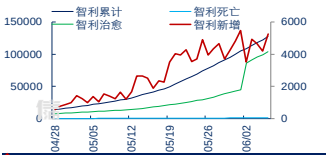

厄瓜多尔

累计确诊	新增增速	死亡率	治愈率
42728	1.46%	8.44%	49.19%

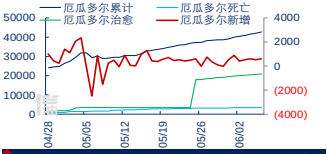

哥伦比亚

累计确诊	新增增速	死亡率	治愈率
38027	3.33%	3.17%	37.82%

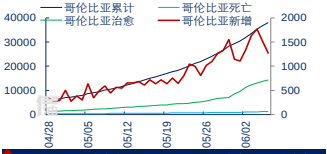

秘鲁

累计确诊	新增增速	死亡率	治愈率
196515	2.42%	2.78%	43.87%

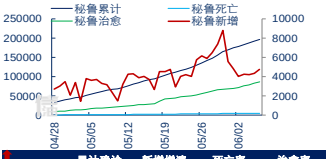

阿根廷

累计确诊	新增增速	死亡率	治愈率
22020	4.46%	2.94%	28.07%

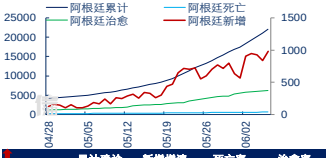

伊朗

累计确诊	新增增速	死亡率	治愈率
169425	1.34%	4.85%	77.93%

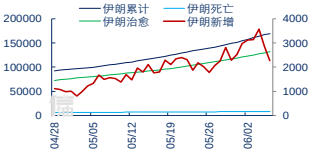

伊拉克

累计确诊	新增增速	死亡率	治愈率
11098	11.28%	2.87%	44.19%

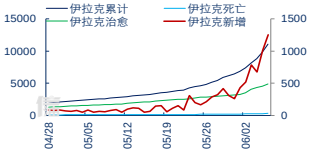

卡塔尔

累计确诊	新增增速	死亡率	治愈率
67195	2.53%	0.08%	63.29%

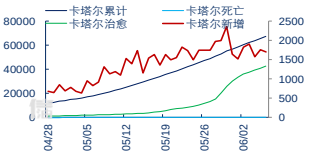

阿联酋

累计确诊	新增增速	死亡率	治愈率
38268	1.64%	0.72%	55.04%

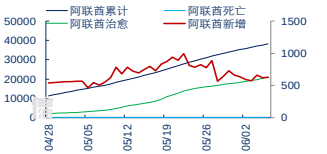

埃及

累计确诊	新增增速	死亡率	治愈率
32612	4.59%	3.67%	26.18%



阿尔及利亚

累计确诊	新增增速	死亡率	治愈率
10050	1.14%	6.95%	65.98%



数据来源：WHO，中信期货研究部

更多详情请参考【信油汇】微信公众号
桂晨曦　021-60812997 从业资格号：F3023159 投资咨询号：Z0013632
重要提示：本报告中发布的观点和信息仅供中信期货的专业投资者参考。
此报告内容不构成对任何人投资建议。中信期货有限公司不对因使用此报告而造成的损失承担任何责任。市场有风险，投资需谨慎。

中信期货研究|疫情数据报告 2020-6-8

美国疫情进展概览

截至2020年6月8日，全美累计确诊199万人，死亡11.2万人。感染比例千分之5.8，死亡率5.6%。新增增速放缓，总量全球最高。

	纽约	新泽西	加利福尼亚	伊利诺伊	马萨诸塞	宾夕法尼亚	德克萨斯	密歇根
累计	396699	165162	126408	125915	102557	78920	73286	63539
新增	1464	643	3600	1156	494	487	2080	5298
死亡	30372	12082	4558	5795	7235	5969	1828	5855
治愈	46294	3847	21601	4594	30377	1369	47865	38099
死亡率	7.66%	7.32%	3.61%	4.60%	7.05%	7.56%	2.49%	9.21%
感染率	2.04%	1.86%	0.32%	0.99%	1.49%	0.62%	0.25%	0.64%
人口占比	5.67%	2.59%	11.52%	3.69%	2.01%	3.73%	8.45%	2.91%
GDP占比	7.72%	2.87%	13.98%	4.00%	2.65%	3.62%	8.41%	2.41%
病例占比	19.95%	8.31%	6.36%	6.33%	5.16%	3.97%	3.69%	3.20%
	佛罗里达	马里兰	佐治亚	弗吉尼亚	康涅狄格	路易斯安那	俄亥俄	印第安纳
累计	61488	56770	50621	48532	43460	42016	37792	36578
新增	1305	912	774	676	221	454	371	482
死亡	2660	2702	2174	1453	4038	2918	2363	2258
治愈	381	4159	340	6392	63	31728	5090	2159
死亡率	4.33%	4.76%	4.29%	2.99%	9.29%	6.94%	6.25%	6.17%
感染率	0.29%	0.94%	0.48%	0.57%	1.22%	0.90%	0.32%	0.54%
人口占比	6.26%	1.76%	3.09%	2.49%	1.04%	1.35%	3.41%	1.96%
GDP占比	4.87%	1.91%	2.75%	2.47%	1.27%	1.18%	3.11%	1.68%
病例占比	3.09%	2.85%	2.55%	2.44%	2.19%	2.11%	1.90%	1.84%
	北卡罗来纳	科罗拉多	明尼苏达	亚利桑那	田纳西	华盛顿	爱荷华	威斯康星
累计	33294	27615	26980	26253	25520	24258	21364	20249
新增	1220	255	707	1579	400	411	421	357
死亡	1015	1524	1159	1012	408	1160	597	633
治愈	18860	2319	21864	174	16904	5090	12649	13337
死亡率	3.05%	5.52%	4.30%	3.85%	1.60%	4.78%	2.79%	3.13%
感染率	0.32%	0.48%	0.48%	0.36%	0.37%	0.32%	0.68%	0.35%
人口占比	3.06%	1.68%	1.64%	2.12%	1.99%	2.22%	0.92%	1.70%
GDP占比	2.62%	1.74%	1.70%	1.63%	1.69%	2.67%	0.87%	1.55%
病例占比	1.67%	1.39%	1.36%	1.32%	1.28%	1.22%	1.07%	1.02%
	阿拉巴马	密西西比	罗得岛	内布拉斯加	密苏里	南卡罗来纳	犹他	肯塔基
累计	19387	16769	15441	15379	14691	13453	11309	10977
新增	315	209	116	262	169	448	439	272
死亡	676	803	772	189	817	538	120	466
治愈	11395	11205	1336	7598	3449	5076	4075	3283
死亡率	3.49%	4.79%	5.00%	1.23%	5.56%	4.00%	1.06%	4.25%
感染率	0.40%	0.56%	1.46%	0.80%	0.24%	0.26%	0.35%	0.25%
人口占比	1.43%	0.87%	0.31%	0.56%	1.79%	1.50%	0.93%	1.30%
GDP占比	1.03%	0.53%	0.28%	0.57%	1.48%	1.10%	0.84%	0.96%
病例占比	0.97%	0.84%	0.78%	0.77%	0.74%	0.68%	0.57%	0.55%
	堪萨斯	新墨西哥	特拉华	内华达	怀俄明	阿肯色	俄克拉何马	南达科他
累计	10426	10081	9773	9266	933	8651	7003	5277
新增	214	319	27	176	12	226	96	30
死亡	232	387	388	433	17	152	345	65
治愈	4825	3206	5631	6959	755	6077	5872	4179
死亡率	2.23%	3.84%	3.97%	4.67%	1.82%	1.76%	4.93%	1.23%
感染率	0.36%	0.48%	1.00%	0.30%	0.16%	0.29%	0.18%	0.60%
人口占比	0.85%	0.61%	0.28%	0.90%	0.17%	0.88%	1.15%	0.26%
GDP占比	0.77%	0.46%	0.34%	0.79%	0.18%	0.59%	0.92%	0.24%
病例占比	0.52%	0.51%	0.49%	0.47%	0.05%	0.44%	0.35%	0.27%
	新罕布什尔	俄勒冈	爱达荷	北达科他	缅因	西弗吉尼亚	佛蒙特	怀俄明
累计	4953	4570	3111	2745	2482	2119	1027	933
新增	77	96	57	39	36	17	1	12
死亡	278	161	83	71	98	84	55	17
治愈	3247	1894	2408	2242	1797	1445	882	755
死亡率	5.61%	3.52%	2.67%	2.59%	3.95%	3.96%	5.36%	1.82%
感染率	0.36%	0.11%	0.17%	0.36%	0.18%	0.12%	0.16%	0.16%
人口占比	0.40%	1.23%	0.52%	0.22%	0.39%	0.52%	0.18%	0.17%
GDP占比	0.39%	1.12%	0.36%	0.25%	0.30%	0.35%	0.15%	0.18%
病例占比	0.25%	0.23%	0.16%	0.14%	0.12%	0.11%	0.05%	0.05%

数据来源：CDC，中信期货研究部

更多详情请参考【信油汇】微信公众号
桂晨曦 021-60812997 从业资格号：F3023159 投资咨询号：Z0013632
重要提示：本报告中发布的观点和信息仅供中信期货的专业投资者参考。此报告内容不构成对任何人投资建议。中信期货有限公司不对因使用此报告而造成的损失承担任何责任。市场有风险，投资需谨慎。

中信期货研究|疫情数据报告

美国各州疫情详解

美国

累计确诊	新增增速	死亡率	治愈率
2007232	0.93%	5.60%	37.79%

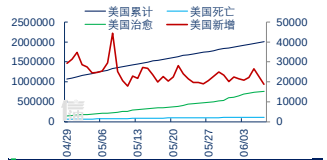

纽约

累计确诊	新增增速	死亡率	治愈率
397810	0.28%	7.64%	11.64%

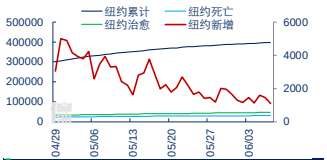

新泽西

累计确诊	新增增速	死亡率	治愈率
165675	0.31%	7.33%	2.33%

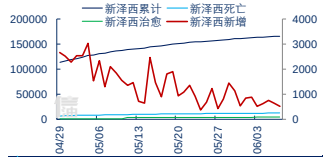

密歇根

累计确诊	新增增速	死亡率	治愈率
63983	0.69%	9.21%	59.55%

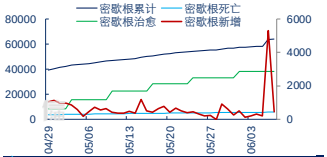

马萨诸塞

累计确诊	新增增速	死亡率	治愈率
103132	0.56%	7.07%	29.51%

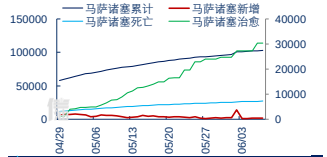

加利福尼亚

累计确诊	新增增速	死亡率	治愈率
128947	1.97%	3.59%	16.75%

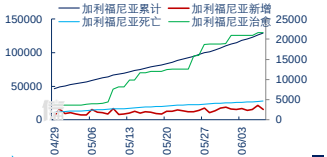

宾夕法尼亚

累计确诊	新增增速	死亡率	治愈率
79514	0.75%	7.55%	1.72%

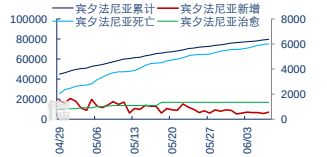

路易斯安那

累计确诊	新增增速	死亡率	治愈率
42486	1.11%	6.90%	74.68%

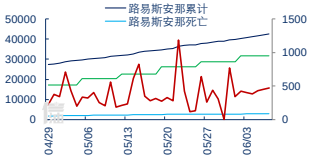

伊利诺伊

累计确诊	新增增速	死亡率	治愈率
126890	0.77%	4.62%	3.62%

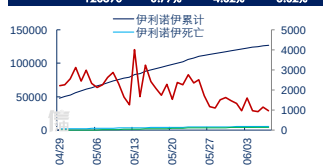

德克萨斯

累计确诊	新增增速	死亡率	治愈率
74828	2.06%	2.47%	65.34%

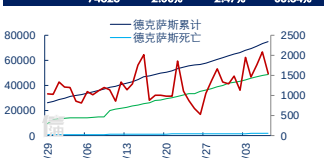

佐治亚

累计确诊	新增增速	死亡率	治愈率
51359	1.44%	4.24%	0.66%

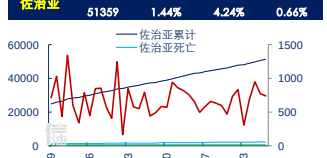

华盛顿

累计确诊	新增增速	死亡率	治愈率
24481	0.91%	4.75%	20.79%

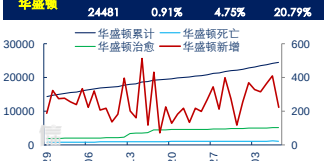

数据来源：CDC，中信期货研究部

更多详情请参考【信油汇】微信公众号
桂晨曦　021-60812997 从业资格号：F3023159 投资咨询号：Z0013632
重要提示：本报告中发布的观点和信息仅供中信期货的专业投资者参考。此报告内容不构成对任何人投资建议。中信期货有限公司不对因使用此报告而造成的损失承担任何责任。市场有风险，投资需谨慎。

中信期货研究|疫情数据报告

美国各州疫情详解

康涅狄格

累计确诊	新增增速	死亡率	治愈率
43818	0.82%	9.25%	0.14%

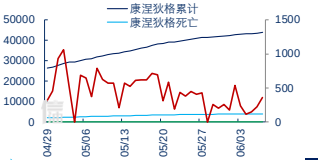

密苏里

累计确诊	新增增速	死亡率	治愈率
14942	1.68%	5.53%	23.08%

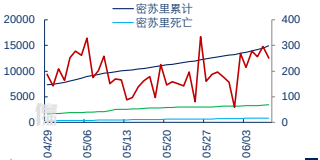

马里兰

累计确诊	新增增速	死亡率	治愈率
57482	1.24%	4.77%	7.26%

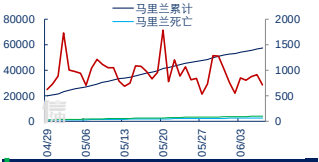

印第安纳

累计确诊	新增增速	死亡率	治愈率
36997	1.13%	6.20%	5.84%

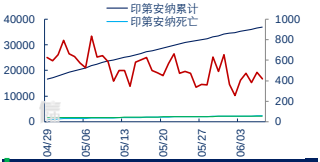

科罗拉多

累计确诊	新增增速	死亡率	治愈率
27848	0.84%	5.48%	8.33%

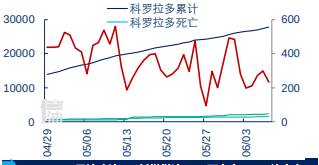

俄亥俄

累计确诊	新增增速	死亡率	治愈率
38143	0.92%	6.23%	13.34%

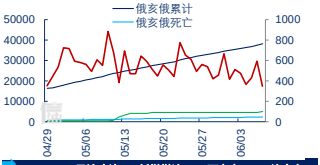

田纳西

累计确诊	新增增速	死亡率	治愈率
26071	2.11%	1.60%	65.60%

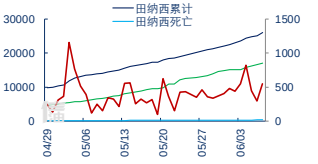

弗吉尼亚

累计确诊	新增增速	死亡率	治愈率
49397	1.75%	2.96%	12.94%

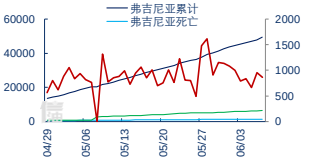

北卡罗来纳

累计确诊	新增增速	死亡率	治愈率
34717	4.10%	2.96%	54.32%

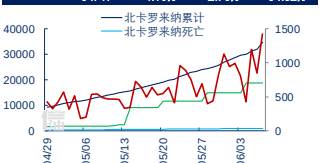

佛罗里达

累计确诊	新增增速	死亡率	治愈率
62758	2.02%	4.29%	0.61%

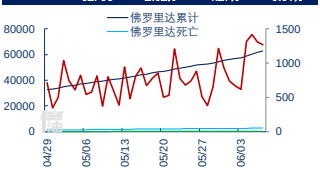

亚利桑那

累计确诊	新增增速	死亡率	治愈率
27372	4.09%	3.81%	0.64%



阿拉巴马

累计确诊	新增增速	死亡率	治愈率
20043	3.27%	3.44%	56.85%

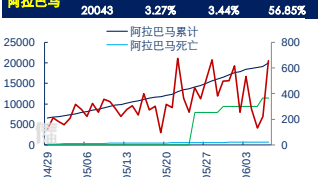

数据来源：CDC，中信期货研究部

更多详情请参考【信油汇】微信公众号
桂晨曦　021-60812997 从业资格号：F3023159 投资咨询号：Z0013632
重要提示：本报告中发布的观点和信息仅供中信期货的专业投资者参考。此报告内容不构成对任何人投资建议。中信期货有限公司不对因使用此报告而造成的损失承担任何责任。市场有风险，投资需谨慎。

中信期货研究|疫情数据报告

美国各州疫情详解

威斯康星

累计确诊	新增增速	死亡率	治愈率
20571	1.57%	3.14%	66.94%

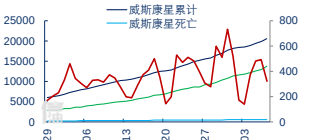

南卡罗来纳

累计确诊	新增增速	死亡率	治愈率
13916	3.33%	3.92%	36.48%

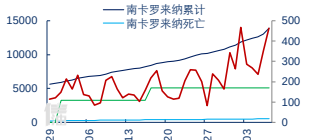

内华达

累计确诊	新增增速	死亡率	治愈率
9460	2.05%	4.62%	74.73%

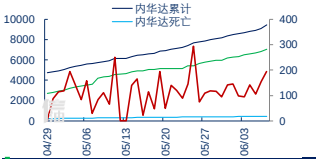

密西西比

累计确诊	新增增速	死亡率	治愈率
17034	1.56%	4.76%	65.78%

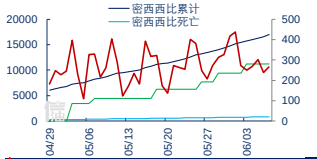

罗得岛

累计确诊	新增增速	死亡率	治愈率
15441	0.00%	5.00%	8.65%



犹他

累计确诊	新增增速	死亡率	治愈率
11855	4.61%	1.02%	34.37%



佛蒙特

累计确诊	新增增速	死亡率	治愈率
1046	1.82%	5.26%	84.89%

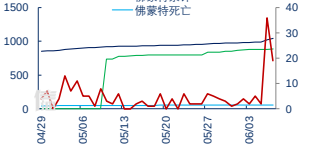

俄克拉何马

累计确诊	新增增速	死亡率	治愈率
7059	0.79%	4.92%	84.33%

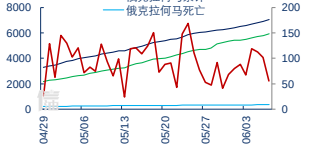

肯塔基

累计确诊	新增增速	死亡率	治愈率
11287	2.75%	4.16%	29.63%

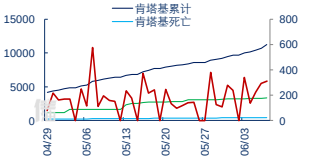

爱荷华

累计确诊	新增增速	死亡率	治愈率
21478	0.53%	2.79%	59.44%

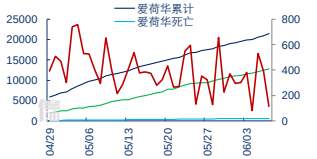

特拉华

累计确诊	新增增速	死亡率	治愈率
9845	0.73%	3.96%	57.86%

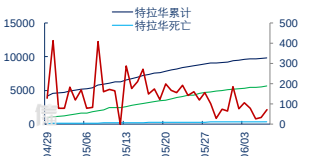

俄勒冈

累计确诊	新增增速	死亡率	治愈率
4662	1.97%	3.50%	40.63%

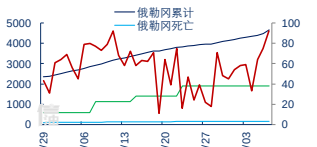

数据来源：CDC，中信期货研究部

更多详情请参考【信油汇】微信公众号
桂晨曦　021-60812997 从业资格号：F3023159 投资咨询号：Z0013632
重要提示：本报告中发布的观点和信息仅供中信期货的专业投资者参考。此报告内容不构成对任何人投资建议。中信期货有限公司不对因使用此报告而造成的损失承担任何责任。市场有风险，投资需谨慎。

中信期货研究|疫情数据报告

美国各州疫情详解

明尼苏达

累计确诊	新增增速	死亡率	治愈率
27501	1.89%	4.29%	80.92%

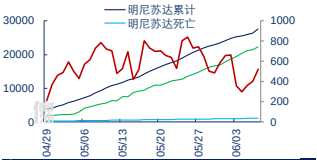

爱达荷

累计确诊	新增增速	死亡率	治愈率
3139	0.89%	2.64%	78.40%

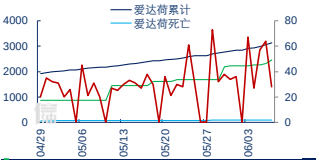

新墨西哥

累计确诊	新增增速	死亡率	治愈率
10209	1.25%	3.84%	32.19%

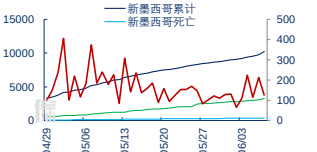

堪萨斯

累计确诊	新增增速	死亡率	治愈率
10467	0.39%	2.24%	48.58%

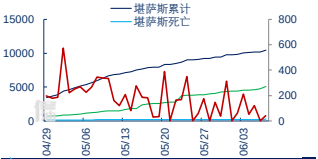

阿肯色

累计确诊	新增增速	死亡率	治愈率
9101	4.94%	1.69%	68.85%



新罕布什尔

累计确诊	新增增速	死亡率	治愈率
5019	1.32%	5.64%	66.13%

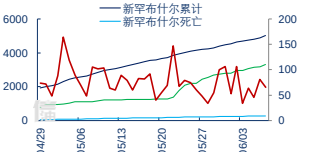

内布拉斯加

累计确诊	新增增速	死亡率	治愈率
15543	1.06%	1.22%	48.88%

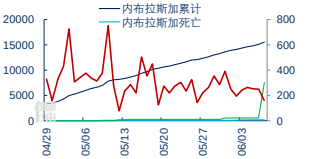

南达科他

累计确诊	新增增速	死亡率	治愈率
5367	1.68%	1.21%	79.62%

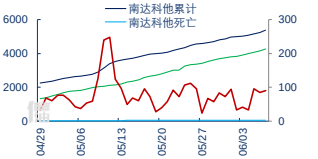

缅因

累计确诊	新增增速	死亡率	治愈率
2524	1.66%	3.88%	73.10%

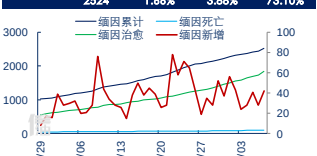

西弗吉尼亚

累计确诊	新增增速	死亡率	治愈率
2136	0.80%	3.93%	67.84%

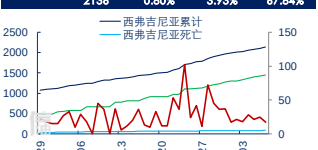

夏威夷

累计确诊	新增增速	死亡率	治愈率
673	0.013373	2.53%	91.53%

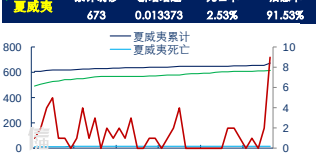

蒙大拿

累计确诊	新增增速	死亡率	治愈率
541	0	3.33%	87.25%

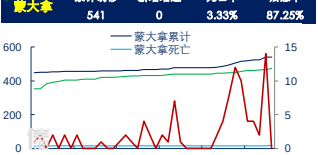

数据来源：CDC，中信期货研究部

更多详情请参考【信油汇】微信公众号
桂晨曦　021-60812997 从业资格号：F3023159 投资咨询号：Z0013632
重要提示：本报告中发布的观点和信息仅供中信期货的专业投资者参考。此报告内容不构成对任何人投资建议。中信期货有限公司不对因使用此报告而造成的损失承担任何责任。市场有风险，投资需谨慎。