各股市走势图 1
股市短评 1
主要经济数据公布 1
主要新闻总结 1
国际经济要闻 2
大中华经济要闻 2
企业要闻 2
中港两地上市的 H 股股份 3
免责声明 4

每天导读

各股市走势图

恒指走势图

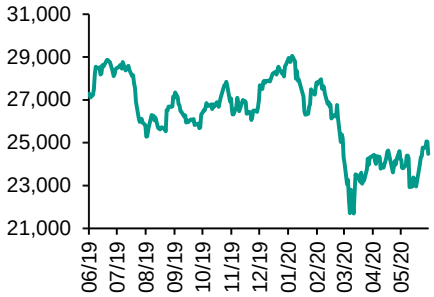

国指走势图

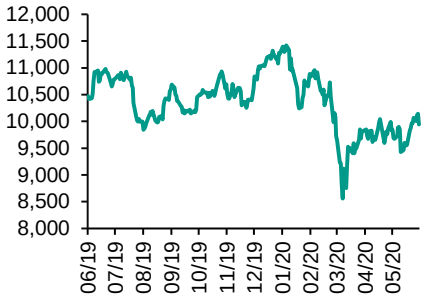

沪深300走势图



标普500走势图

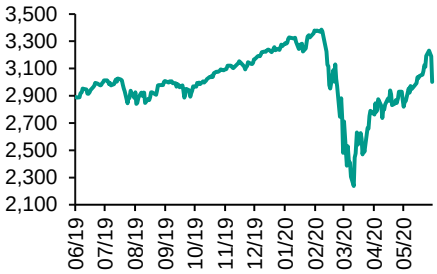

来源：彭博

指数	收市	日比(%)	5日(%)
恒生	24,480.15	-2.27	0.47
H股	9,944.60	-1.96	-0.23
红筹	3,836.09	-2.39	-0.14
HSC大型股	2,186.93	-1.86	0.25
HSC中型股	4,281.25	-2.18	-0.44
AH股溢价	125.51	0.81	0.47
沪深300	3,995.89	-1.08	0.34
富时中国A50	13,670.00	-1.51	-0.31
上证180	8,400.62	-0.93	-0.05
上证380	5,016.22	-0.62	0.45
台北加权	11,535.77	-1.57	1.25
日经225	22,472.91	-2.82	-1.71
道琼斯	25,128.17	-6.90	-4.39
标普500	3,002.10	-5.89	-3.54
纳斯达克	9,492.73	-5.27	-1.28
德国DAX 30	11,970.29	-4.47	-3.70
富时100	6,076.70	-3.99	-4.17
法国CAC 40	4,815.60	-4.71	-3.92

商品期货/指数	市价	日比(%)	5日(%)
纽约期油(美元/桶)	34.89	-3.99	-11.78
纽约期金(美元/t oz)	1,732.00	1.09	0.76
标普高盛商品指数	314.79	-3.86	-0.38
CRB大宗商品期货价格指数	134.90	-3.10	-0.62
罗杰斯国际商品指数	1,782.66	-3.22	-1.10

外汇	汇率	5日(%)	1个月(%)
港元兑人民币	0.9139	0.18	(0.35)
美元兑人民币	7.0833	0.18	(0.33)
美元兑港元	7.7508	0.01	(0.00)
美元兑日元	106.61	(2.80)	(0.50)
欧元兑美元	1.1293	0.01	4.10
英磅兑美元	1.2565	(0.81)	2.49
澳元兑美元	0.6819	(2.15)	5.38

政府债券	收益率 (%)	5日(bps)	1个月(bps)
中国 (10年期)	2.7220	(13.60)	7.70
香港 (10年期)	0.51800	(10.50)	(11.10)
美国 (10年期)	0.66900	(22.61)	0.39

来源：彭博

股市短评

昨天美国股指均下跌，其中道琼斯指数跌幅较大。美股重挫，市场重新燃起对新冠疫情第二波爆发的忧虑，并且消化联储局对未来经济悲观展望，三大指数录得3月中以来最大单日跌幅。标普500指数11个行业指数均下跌，其中能源指数及金融指数领跌。昨天欧洲三大股指均下跌，其中法国CAC 40指数跌幅最大。欧洲股市录11个星期以来最大单日下挫，市场忧虑新冠疫情会有第二波爆发。昨天恒指及国指均下跌，恒指跌幅较大。市场忧虑美国经济前景，恒指下跌。港股各行业指数均下跌，其中综合企业指数及能源业指数领跌。昨天上证综指及深成指均下跌，深成指跌幅较大。内地5月人民币新增贷款低于市场预期，上证指数连跌两日。沪深300指数各行业指数均下跌，其中主要消费指数及金融指数领跌。昨天沪股通北向净卖出18.85亿人民币，南向净卖出2.14亿港币；深股通北向净买入20.30亿人民币，南向净买入6.58亿港币。今天将公布英国4月工业产值环比及美国5月进口价格环比。

主要经济数据公布

国家	经济指标	时间	市场预期	实际值	前值
意大利	工业产值(月环比)	4月	-24.0%	-19.1%	-28.4%
意大利	工业产值工作日调整同比	4月	-41.1%	-42.5%	-29.3%
美国	PPI最终需求 月环比	5月	0.1%	0.4%	-1.3%
美国	PPI最终需求 同比	5月	-1.2%	-0.8%	-1.2%
美国	首次失业人数	6月6日	1550k	1842k	1877k

来源：彭博 （*均为修正值）

主要新闻总结

·欧洲央行首席经济学家称该行准备好竭尽所能重启经济

·美国第二波新冠疫情显现，病例总数已超过200万

·东京都知事小池百合子称没有考虑取消东京奥运会的可能性

·马来西亚主权财富基金据悉考虑向马来西亚航空注资至多12亿美元

·中国电力行业巨头为全球最大的碳市场做准备

·香港金管局：见到资金继续流入港元

·中国部分国企员工出国前可自愿选择接种新冠疫苗

·中汽协：中国5月份乘用车销量同比增长7%

国际经济要闻

欧洲央行首席经济学家称该行准备好竭尽所能重启经济	欧洲央行首席经济学家Philip Lane接受Il Sole 24 Ore采访时表示，欧洲央行将成为意大利等受危机冲击的国家的“稳定之锚”。 该行是唯一同时实施两个量化宽松计划的中央银行。欧元区的参与增强了成员国应对冲击的能力；考虑到当前冲击带来的不确定性水平，正常的市场功能很难充分做出反应。(彭博)
美国第二波新冠疫情显现，病例总数已超过200万	美国正在出现第二波新型冠状病毒病例，新增感染导致美国病例总数迈过了200万的关口、拉响了警报。德克萨斯州周三公布了2,504例新增病例，是疫情爆发以来的单日最高纪录。在经济重新开放一个月后，佛罗里达州本周报告新增8553例确诊病例，为迄今以来的最高七天总和数字。(彭博)
东京都知事小池百合子称没有考虑取消东京奥运会的可能性	东京都知事小池百合子表示，她没有考虑取消东京奥运会的可能性。由于新冠病毒大流行，东京奥运会被推迟一年到2021年举办。她补充说，现在的计划是举办一届“更为简化，成本更低”的奥运会。东京奥组委早前表示将简办2021年夏季奥运会，计划限制工作人员数量和仪式规模，但不限制运动员和观众人数。(彭博)
马来西亚主权财富基金据悉考虑向马来西亚航空注资至多12亿美元	据知情人士称，马来西亚主权财富基金Khazanah Nasional Bhd.正考虑向该国旗舰航空公司提供高达50亿林吉特（12亿美元）的资金，以帮助应对新冠病毒疫情引发的预定量大跌。知情人士说，马来西亚航空将利用新资金恢复已暂停的部分业务。如果获得批准，注资可能会在未来几周进行。(彭博)

大中华经济要闻

中国电力行业巨头为全球最大的碳市场做准备	据知情人士透露，中国国有电力巨头已接获要求，就过往排放水平制定报告，以供政府建立全球最大的碳市场。因消息未公开而要求匿名的知情人士称，中国电力企业联合会已要求企业在7月份之前递交报告。中电联将使用这些数据来帮助确定碳市场正式启动后，发电厂可获得多少碳配额。(彭博)
香港金管局：见到资金继续流入港元	在美联储最新会议结束后，香港金融管理局周四在电邮声明中称，港元坚挺表明资金持续流入。香港金管局表示，这显示了联系汇率制度的有效运行以及对该市金融体系和货币的信心，香港的外汇及货币市场继续平稳运转。(彭博)
中国部分国企员工出国前可自愿选择接种新冠疫苗	中国正在向部分大型国有企业的员工提供接种目前正在开发的两款新冠病毒疫苗的选择权。知情人士称，打算去海外出差的员工可自愿选择接种国药集团子公司中国生物技术集团有限公司开发的疫苗。(彭博)
中汽协：中国5月份乘用车销量同比增长7%	中国汽车工业协会公布，5月份对经销商的乘用车销量为167万辆。5月份汽车销量同比增长14.5%至219万辆；5月份新能源汽车销量同比下降23.5%至8.2万辆。(彭博)

企业要闻

香港新世界发展拟通过子公司在海南发起设立地方AMC	知情人士透露，香港新世界发展旗下子公司香港新创建集团正发起设立海南省地方AMC，试图从中国万亿不良资产市场谋求机会。知情人士称，海南新创建资产管理股份有限公司已注册成立，并已向银保监会提交申请。一旦获批，海南新创建资产管理股份有限公司有望成为首家外资控股的地方AMC。(彭博)
台积电将发行139亿元台币公司债	据知情人士，台积电今年第四批的无担保普通公司债已定价完毕，将分三种年期发行139亿元台币公司债，低于原订金额150亿元台币。其中7年期利率0.65%，发行金额63亿元台币，原订70亿元。(彭博)
德意志银行将在新加坡建立电子外汇中心	根据德意志银行声明，这家德国银行将与新加坡货币当局合作，在这个城市国家开发外汇交易和定价引擎。这个新加坡电子外汇中心将让客户能够与地理位置更匹配地执行外汇交易、减少延迟，并增强本地价格透明度和流动性。(彭博)
蔚来汽车据称筹得4.28亿美元资金，新股发行规模比原计划扩大	据知情人士称，中国电动汽车制造商蔚来汽车以每股5.95美元、发售了比原计划多20%的股份，筹得资金4.28亿美元。价格较在纽约证券交易所上市的蔚来汽车周三收盘价6.30美元折价约5.6%。(彭博)

中港两地上市的H股股份

H股代码	股份名称	H股收盘价（港元）	动态市盈率	市净率	H股/A股价比(%)	H股代码	股份名称	H股收盘价（港元）	动态市盈率	市净率	H股/A股价比(%)
939	建设银行	6.28	5.33	0.65	-9.85	1528	美凯龙	5.24	3.79	0.37	(57.24)
1398	工商银行	5.16	5.36	0.66	-10.74	1065	创业环保	2.31	5.98	0.49	(68.38)
1288	农业银行	3.11	4.63	0.54	-16.12	895	东江环保*	5.42	11.74	0.99	(49.38)
3988	中国银行	2.93	4.29	0.46	-23.25	1635	大众公用	2.45	12.51	0.67	(48.78)
1658	邮储银行	4.72	5.96	0.72	-9.61	753	中国国航	5.15	10.04	0.73	(30.96)
3328	交通银行	4.83	4.37	0.46	-13.67	670	东方航空	2.98	12.97	0.64	(37.84)
3968	招商银行	37.40	9.05	1.41	-1.09	1055	南方航空	3.80	15.88	0.66	(35.73)
998	中信银行	3.46	3.12	0.34	-37.42	1919	中远海控	2.17	-	0.69	(42.33)
6818	光大银行	2.95	3.93	0.44	-28.48	598	中国外运	1.70	4.08	0.40	(52.75)
2016	浙商银行	3.55	5.04	0.62	-17.87	2866	中远海发	0.79	5.81	0.48	(61.90)
1988	民生银行	5.47	4.06	0.49	-12.37	1138	中远海能	3.88	22.55	0.50	(47.45)
6196	郑州银行*	1.84	3.92	0.36	-56.09	2880	大连港	0.69	9.88	0.43	(63.00)
3866	青岛银行*	5.08	9.12	0.95	-6.45	6198	青岛港	4.40	6.86	0.86	(30.85)
3618	重庆农商行	3.09	3.13	0.35	-43.21	3369	秦港股份	1.30	6.24	0.44	(54.77)
2628	中国人寿	16.28	7.23	1.04	-47.74	317	广船国际	5.28	8.69	0.53	(71.55)
2318	中国平安	81.10	10.12	1.96	-0.39	2039	中集集团*	6.01	100.76	0.57	(22.62)
2601	中国太保	22.05	-	-	-27.93	1800	中国交建	4.90	3.96	0.36	(41.61)
1336	新华保险	26.45	5.17	0.89	-46.00	390	中国中铁	4.27	3.86	0.50	(24.12)
1339	人保集团	2.43	4.38	0.53	-64.67	1186	中国铁建	7.04	4.83	0.41	(25.03)
6030	中信证券	14.94	13.52	1.02	-40.24	1766	中国中车	3.75	9.02	0.72	(40.86)
6837	海通证券	6.08	6.70	0.51	-53.11	3969	中国通号	3.57	8.41	-	(47.26)
2611	国泰君安	11.16	11.24	0.75	-37.43	525	广深铁路	1.52	12.82	0.34	(38.14)
6806	申万宏源*	1.97	7.66	0.53	-59.46	177	宁沪高速	9.31	13.73	1.54	(15.05)
1776	广发证券*	8.32	7.69	0.63	-43.65	548	深圳高速	8.09	8.47	0.88	(19.58)
6886	华泰证券	12.76	11.24	0.86	-35.38	995	皖通高速	3.72	5.14	0.52	(34.79)
6099	招商证券	7.97	7.53	0.57	-57.04	107	成渝高速	1.82	4.68	0.33	(52.73)
3958	东方证券	3.98	10.51	0.47	-60.56	2238	广汽集团	6.50	9.17	0.76	(37.43)
6178	光大证券	4.74	57.79	0.41	-60.58	1211	比亚迪*	53.35	97.60	2.53	(22.61)
6881	银河证券	3.89	6.82	0.51	-63.89	2333	长城汽车	5.51	14.92	0.86	(39.92)
6066	中信建投	7.95	10.88	1.19	-78.31	2338	潍柴动力	14.20	12.01	2.16	(5.58)
1375	中州证券	1.23	86.00	0.45	-75.57	3606	福耀玻璃	18.88	14.90	2.02	(18.43)
857	中石油	2.74	23.88	0.38	-41.64	1108	洛阳玻璃	2.19	20.25	0.85	(84.86)
386	中石化	3.51	16.96	0.54	-20.60	6865	福莱特	6.25	15.24	2.46	(62.52)
338	上石化	2.04	9.07	0.67	-48.06	38	一拖股份	1.96	8.19	0.41	(80.15)
1033	石化油服	0.55	13.68	1.41	-70.85	1157	中联重科*	6.12	9.60	1.13	(12.83)
2883	中海油田	7.77	9.36	0.89	-47.92	564	郑煤机	3.23	4.92	0.42	(48.52)
568	山东墨龙*	0.65	-	0.28	-84.28	1057	浙江世宝*	0.74	-	0.41	(84.31)
1088	中国神华	12.76	5.96	0.63	-29.07	1072	东方电气	4.04	8.62	0.38	(59.13)
1898	中煤能源	1.94	3.96	0.24	-53.22	2727	上海电气	2.30	8.44	0.50	(56.86)
1171	兖州煤业	6.35	3.03	0.53	-32.85	2208	金风科技*	7.62	13.02	0.96	(31.23)
1816	中广核*	1.68	7.58	0.86	-49.62	42	东北电气	0.44	-	-	(72.15)
902	华能国际	2.94	-	0.57	-36.49	187	京城机电	1.28	-	1.57	(69.13)
991	大唐发电	1.04	45.02	0.42	-55.07	2607	上海医药	12.52	7.97	0.78	(36.31)
1071	华电国际	2.36	8.09	0.46	-39.06	2196	复星医药	25.50	17.96	1.87	(27.58)
1618	中国中冶	1.25	3.90	0.32	-54.96	1513	丽珠医药*	33.85	22.01	2.49	(29.87)
2068	中铝国际	1.10	-	0.36	-74.81	874	白云山	20.80	10.35	1.21	(40.41)
347	鞍钢股份*	1.88	9.68	0.31	-31.72	719	新华制药*	4.06	7.34	0.76	(64.21)
323	马钢股份	2.15	10.55	0.55	-23.14	2359	药明康得	88.65	104.15	10.40	(0.59)
1053	重庆钢铁	0.68	7.05	0.29	-53.39	3759	康龙化成*	71.00	78.12	6.62	(16.68)
2600	中国铝业	1.53	32.04	0.43	-50.19	168	青岛啤酒	54.50	42.42	3.44	(20.83)
358	江西铜业	7.95	10.72	0.48	-45.59	6116	拉夏贝尔	0.75	-	0.40	(82.15)
2899	紫金矿业	3.41	17.57	1.77	-23.25	1533	庄园牧场*	5.98	20.08	0.83	(46.08)
1787	山东黄金	22.85	43.48	2.72	-42.84	553	南京熊猫	5.59	-	1.37	(38.90)
3993	洛阳钼业	2.56	25.12	1.24	-35.36	763	中兴通讯*	21.20	15.82	2.83	(49.52)
1772	赣锋锂业	30.95	101.45	4.36	-45.35	6869	长飞光纤	14.00	12.02	1.10	(57.81)
914	海螺水泥	53.15	7.92	1.80	-14.64	921	海信科龙*	9.61	8.41	1.36	(27.00)
2009	金隅股份	1.60	4.65	0.34	-53.10	1812	晨鸣纸业*	2.90	8.37	0.43	(45.72)
2202	万科*	25.30	6.66	1.38	-10.95	811	新华文轩	5.01	5.18	0.62	(55.40)
588	北京北辰	2.05	3.69	0.43	-32.05						

注*：其A股在深圳证券交易所上市。没有"*"符号H股，其A股在上海证券交易所上市

来源：彭博、农银国际证券

农银国际业务发展部连络人
戴昕
angeladai@abci.com.hk
电话:（852）2147 8810

农银国际机构销售部连络人
林 青
sallylin@abci.com.hk
电话: （852）2147 8835
伍华安
johnng@abci.com.hk
电话: （852）2147 8806

农银国际研究部连络人
陈宋恩
philipchan@abci.com.hk
电话: （852）2147 8805
周秀成
stevechow@abci.com.hk
电话: （852）2147 8809

要下载最新的研究报告，请前往 http://sec.abci.com.hk/eng/research/research.asp
要下载过去的研究报告，请前往 http://www.abci.com.hk/en-us/research_report.php

陈宋恩及周秀成作为本研究报告全部或部分撰写人，谨此证明有关就研究报告中提及的所有公司及/或该公司所发行的证券所做出的观点，均属分析员之个人意见。分析员亦在此证明，就研究报告内所做出的推荐或个人观点，分析员并无直接或间接地收取任何补偿。此外，分析员及分析员之关联人士并没有持有（除以下披露权益）研究报告内所推介股份的任何权益，并且没有担任研究报告内曾提及的上市法团的高级工作人员。

权益披露
农银国际证券有限公司及/或与其联属公司，曾在过去12个月内，与本报告提及的公司有投资银行业务关系。
陈宋恩持有中国农业银行H股股份。

免责声明

该报告只为客户使用，并只在适用法律允许的情况下分发。本研究报告并不牵涉具体使用者的投资目标，财务状况和特殊要求。该等资讯不得被视为购买或出售所述证券的要约或要约邀请。我等并不保证该等资讯的全部或部分可靠，准确，完整。该报告不应代替投资人自己的投资判断。文中分析建立于大量的假设基础上，我等并不承诺通知阁下该报告中的任何资讯或观点的变动，以及由于使用不同的假设和标准，造成的与其它分析机构的意见相反或不一致。分析员（们）负责报告的准备，为市场讯息采集、整合或诠释，或会与交易、销售和其它机构人员接触。农银国际证券有限公司不负责文中资讯的更新。农银国际证券有限公司对某一或某些公司内部部门的资讯进行控制，阻止内部流动或者进入其它部门及附属机构。负责此研究报告的分析员的薪酬完全由研究部或高层管理者（不包括投资银行）决定。分析员薪酬不取决于投行的收入，但或会与农银国际证券有限公司的整体收入（包括投行和销售部）有关。报告中所述证券未必适合在其它司法管辖区销售或某些投资人。文中所述的投资价格和价值、收益可能会有波动，历史表现不是未来表现的必然指示。外币汇率可能对所述证券的价格、价值或收益产生负面影响。如需投资建议、交易执行或其它咨询，请您联系当地销售代表。农银国际证券有限公司或任何其附属机构、总监、员工和代理，都不为阁下因依赖该等资讯所遭受的任何损失而承担责任。进一步的资讯可应要求而提供。

版权所有2020年农银国际证券有限公司
该材料的任何部分未经农银国际证券有限公司的书面许可不得复印、影印、复制或以任何其他形式分发

办公地址：香港中环，红棉路8号，东昌大厦13楼，农银国际证券有限公司
电话： (852) 2868 2183