各股市走势图 1
股市短评 1
主要经济数据公布 1
主要新闻总结 1
国际经济要闻 2
大中华经济要闻 2
企业要闻 2
中港两地上市的 H 股股份 3
免责声明 4

每天导读

各股市走势图

恒指走势图

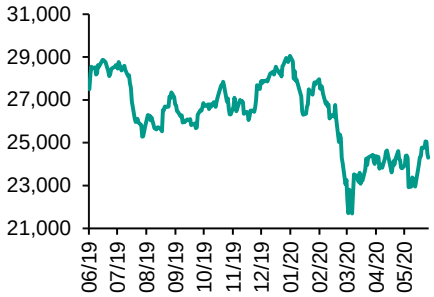

国指走势图

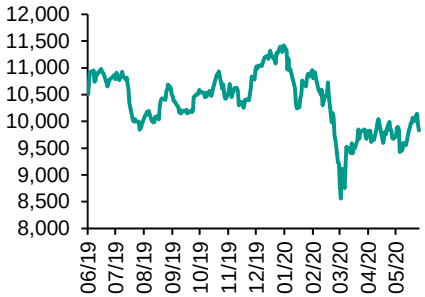

沪深300走势图

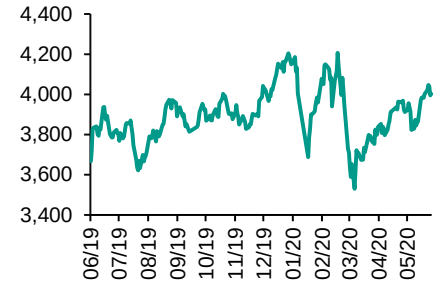

标普500走势图

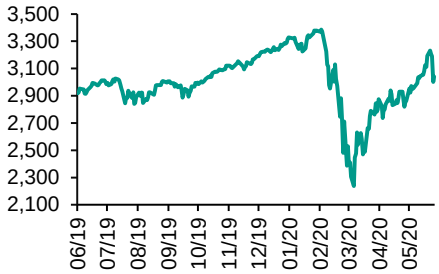

来源：彭博

指数	收市	日比(%)	5日(%)
恒生	24,301.38	(0.73)	(1.89)
H股	9,832.53	(1.13)	(2.32)
红筹	3,794.04	(1.10)	(2.37)
HSC大型股	2,174.54	(0.57)	(1.43)
HSC中型股	4,279.14	(0.05)	(1.50)
AH股溢价	126.37	0.69	1.55
沪深300	4,003.08	0.18	0.05
富时中国A50	13,713.03	0.31	(0.40)
上证180	8,409.48	0.11	(0.38)
上证380	5,020.73	0.09	0.30
台北加权	11,429.94	(0.92)	(0.43)
日经225	22,472.91	(2.82)	(1.71)
道琼斯	25,605.54	1.90	(5.55)
标普500	3,041.31	1.31	(4.78)
纳斯达克	9,588.81	1.01	(2.30)
德国DAX 30	11,949.28	(0.18)	(6.99)
富时100	6,105.18	0.47	(5.85)
法国CAC 40	4,839.26	0.49	(6.90)

商品期货/指数	市价	日比(%)	5日(%)
纽约期油(美元/桶)	35.52	(2.04)	(6.99)
纽约期金(美元/t oz)	1,729.30	(0.16)	3.17
标普高盛商品指数	314.28	(0.16)	(3.46)
CRB大宗商品期货价格指数	134.32	(0.43)	(3.35)
罗杰斯国际商品指数	1,775.02	(0.43)	(3.52)

外汇	汇率	5日(%)	1个月(%)
港元兑人民币	0.9147	0.45	(0.65)
美元兑人民币	7.0891	0.46	(0.63)
美元兑港元	7.7502	0.00	(0.01)
美元兑日元	107.29	(1.06)	0.21
欧元兑美元	1.1254	(0.35)	4.01
英磅兑美元	1.2513	(1.66)	3.28
澳元兑美元	0.6834	(2.66)	6.56

政府债券	收益率 (%)	5日(bps)	1个月(bps)
中国 (10年期)	2.7600	(9.80)	11.50
香港 (10年期)	0.53100	(11.20)	(5.50)
美国 (10年期)	0.67070	(20.45)	2.79

来源：彭博

股市短评

上周五美国股市三大指数均上升，其中道琼斯指数领涨。美股上周五反弹，投资者对周四遭抛售的股票逢低吸纳。标普500指数11个行业指数表现不一，其中房地产指数领升，公用事业指数领跌。上周五欧洲三大股市表现不一，其中富时100指数及法国CAC40指数上升，德国DAX 30指数下跌。欧洲股市个别发展。国际货币基金组织(IMF)表示，世界各国政府已部署了10万亿美元的刺激计划，以减轻新疫疫情的影响。上周五恒指及国指均下跌，其中国指跌幅较大。市场忧虑美国爆第二波疫情，恒指下跌。港股各行业指数均下跌，其中能源业指数及综合企业指数领跌。上周五深成指上升，上证综指下跌。内地股市个别发展，上证综指连续第3日走软。沪深300指数各行业指数表现不一，其中医药卫生指数领涨；原材料指数领跌。截至上周末，道指、标普500指数、日经225指数、恒指、国指、上证综指、深成指的2020年预测市盈率分别为23.5倍、24.3倍、20.9倍、11.3倍、8.6倍、12.0倍、19.7倍。上周道指、标普500、日经225、恒指、国指及上证综指分别累跌5.55%、4.78%、2.44%、1.89%、2.32%及0.38%；深成指累升0.64%。今天将公布中国5月工业增加值同比及中国5月社会消费品零售总额同比。

主要经济数据公布

国家	经济指标	时间	市场预期	实际值	前值
英国	工业产值(月环比)	4月	-15.0%	-20.3%	-4.2%
英国	工业产值 同比	4月	-19.3%	-24.4%	-8.2%
欧元区	工业产值经季调月环比	4月	-20.0%	-17.1%	-11.3%
欧元区	工业产值工作日调整同比	4月	-29.0%	-28.0%	-12.9%
美国	进口价格指数月环比	5月	0.7%	1.0%	-2.6%
美国	进口价格指数(除石油)月环比	5月	-0.3%	0.1%	-0.5%

来源：彭博 （*均为修正值）

主要新闻总结

·日本通过规模2,980亿美元的第二个追加预算案

·特朗普竞选活动要求参加造势活动的人签署疫情责任豁免声明

·美国、伊拉克政府发布联合声明，称美国将继续减少驻伊军队

·新加坡预定在本月晚些时候重新开放

·中国本月将出台创业板试点注册制政策，推进新股发行和交易制度改革

·中国要求对所有到发热门诊就诊患者进行核酸检测

·中国在WTO对美国还以颜色，称美国破坏全球科技业供应链

·中国驻加拿大大使称美国是中加关系中的“麻烦制造者”

国际经济要闻

日本通过规模2,980亿美元的第二个追加预算案	日本议会通过了规模创纪录的31.9万亿日元（2,980亿美元）追加预算案。该预算案将为在困境中挣扎的企业提供融资支持，并为就业和医疗体系提供急需的资助。这份预算将为上月公布的117万亿日元一揽子刺激计划提供助力。上月公布的这份刺激计划已使日本应对新冠疫情的资金总规模增加了一倍。(彭博)
特朗普竞选活动要求参加造势活动的人签署疫情责任豁免声明	在美国总统特朗普急于重新开放经济的同时，他的竞选团队要求，下週在俄克拉荷马州参加造势活动的人们要签署疫情责任豁免声明。总统週四前往德克萨斯州参加了两次活动，当时该州正在忙于新冠病毒病例的上升，休斯敦并准备开放一家在足球场设立但从未投入使用的新冠医院。(彭博)
美国、伊拉克政府发布联合声明，称美国将继续减少驻伊军队	美国和伊拉克政府举行战略对话会谈之后发表联合声明。两国"认识到鉴于在消除ISIS威胁方面取得重大进展，在接下来的几个月中，美国将继续从伊拉克撤离军队"，并讨论"剩余部队的角色，两国将把焦点转向发展基于强大共同利益的双边安全关系"。声明称，两国将在7月于华盛顿继续举行会议开展对话。(彭博)
新加坡预定在本月晚些时候重新开放	新加坡国家发展部长黄循财说，新加坡已经成功控制了新冠病毒疫情。他在彭博电视台接受采访时说，很可能在本月晚些时候完全开放经济。新加坡将尝试说服人们使用追踪装置来改善联系追踪的工作。这个可穿戴的装置将于本月下旬发布。随着新加坡重新开放经济，海外有更多的护照持有者可以返回新加坡。(彭博)

大中华经济要闻

中国本月将出台创业板试点注册制政策，推进新股发行和交易制度改革	创业板改革再进一步，中国有望很快迎来首批注册制下的创业板公司。中国国务院公布政府工作报告重点工作的部门分工，其中，改革创业板并试点注册制，发展多层次资本市场由证监会牵头，6月底前出台相关政策，年内落地。这是中国首次为创业板改革设定时间表。(彭博)
中国要求对所有到发热门诊就诊患者进行核酸检测	中国卫健委6月11日在网站上发布《关于发挥医疗机构哨点作用做好常态化疫情防控工作的通知》，要求对于所有到发热门诊就诊的患者，必须扫"健康码"，并进行核酸检测；对于待排除和疑似病例要第一时间进行隔离医学观察。(彭博)
中国在WTO对美国还以颜色，称美国破坏全球科技业供应链	中国指责美国破坏科技行业供应链，此前特朗普政府延长行政命令，禁止美国企业使用被认为构成国家安全风险的公司制造的电信设备。中国常驻世界贸易组织代表团一名外交官在WTO的闭门多边会谈中谴责了美国的行动。(路透)
中国驻加拿大大使称美国是中加关系中的"麻烦制造者"	中国驻加拿大大使丛培武表示，美国正在利用华为首席财务官孟晚舟的案子来制造中国与加拿大之间的摩擦。加拿大18个月前根据美国的逮捕令，在温哥华拘捕了孟晚舟。(路透)

企业要闻

电子烟设备商思摩尔据称计划下周评估香港IPO的需求	据知情人士，电子烟设备制造商思摩尔国际控股有限公司计划最早周一开始评估投资者对其香港首次公开招股(IPO)的需求。知情人士之前曾告诉彭博，总部深圳的这家公司计划最早本周四寻求香港交易所批准其IPO计划；该项交易可能筹集至少8亿美元。中信里昂证券是独家保荐商。(彭博)
交银理财寻求外资伙伴拓展权益类投资	中国六大国有银行之一的交通银行高管表示，目前已选定几家外资机构讨论合作事宜，共同参与分羹中国数十万亿规模的资管市场，并希望在今年年底之前获批成立资产管理合资公司。(彭博)
日产汽车将在英国一个工厂裁员248人	日产汽车将在位于英格兰东北部桑德兰的工厂削减248个工作岗位，因为疫情导致需求下降，日产降低产量。女发言人Azusa Momose在电子邮件中写道，这家日本汽车制造商不会续签临时生产工人的合同。(彭博)
中国家具制造商宜华集团未能付息，成为最新的美元债券违约者	据彭博新闻的一份文件，中国家具制造商宜华企业(集团)有限公司未能支付利息，造成其2.5亿美元利率8.5%的债券违约。此次离岸债券违约之前，宜华上个月未能支付10亿元人民币国内债券的利息。(彭博)

中港两地上市的H股股份

H股代码	股份名称	H股收盘价（港元）	动态市盈率	市净率	H股/A股价比(%)	H股代码	股份名称	H股收盘价（港元）	动态市盈率	市净率	H股/A股价比(%)
939	建设银行	6.20	5.27	0.65	(11.18)	1528	美凯龙	5.16	3.74	0.37	(57.28)
1398	工商银行	5.12	5.33	0.65	(10.35)	1065	创业环保	2.31	5.99	0.49	(68.72)
1288	农业银行	3.08	4.60	0.54	(16.71)	895	东江环保*	5.33	11.58	0.97	(49.47)
3988	中国银行	2.90	4.26	0.46	(23.84)	1635	大众公用	2.44	12.49	0.67	(49.54)
1658	邮储银行	4.62	5.85	0.70	(10.16)	753	中国国航	5.11	9.99	0.73	(30.08)
3328	交通银行	4.79	4.35	0.46	(14.16)	670	东方航空	2.94	12.83	0.64	(37.51)
3968	招商银行	36.90	8.96	1.40	(2.24)	1055	南方航空	3.72	15.59	0.65	(35.48)
998	中信银行	3.40	3.07	0.33	(38.34)	1919	中远海控	2.10	-	0.67	(43.05)
6818	光大银行	2.93	3.91	0.44	(28.59)	598	中国外运	1.68	4.04	0.40	(53.33)
2016	浙商银行	3.55	5.05	0.62	(16.80)	2866	中远海发	0.79	5.82	0.48	(62.20)
1988	民生银行	5.43	4.04	0.48	(12.62)	1138	中远海能	3.84	22.38	0.49	(47.93)
6196	郑州银行*	1.82	3.88	0.35	(56.57)	2880	大连港	0.68	9.76	0.42	(63.44)
3866	青岛银行*	5.00	9.00	0.93	(7.49)	6198	青岛港	4.40	6.88	0.86	(30.30)
3618	重庆农商行	3.03	3.08	0.35	(43.60)	3369	秦港股份	1.27	6.11	0.44	(55.18)
2628	中国人寿	15.98	7.12	1.02	(48.10)	317	广船国际	5.29	8.73	0.53	(71.81)
2318	中国平安	80.60	10.09	1.95	(0.65)	2039	中集集团*	5.94	99.85	0.56	(24.91)
2601	中国太保	21.70	-	-	(28.53)	1800	中国交建	4.79	3.89	0.35	(42.77)
1336	新华保险	25.90	5.07	0.87	(46.44)	390	中国中铁	4.16	3.77	0.49	(25.88)
1339	人保集团	2.40	4.34	0.53	(64.62)	1186	中国铁建	6.85	4.71	0.40	(26.34)
6030	中信证券	14.90	13.52	1.02	(39.77)	1766	中国中车	3.65	8.80	0.70	(41.68)
6837	海通证券	6.06	6.69	0.51	(52.78)	3969	中国通号	3.53	8.34	-	(47.20)
2611	国泰君安	11.02	11.13	0.74	(38.02)	525	广深铁路	1.51	12.77	0.34	(38.39)
6806	申万宏源*	1.92	7.49	0.52	(60.12)	177	宁沪高速	9.21	13.62	1.52	(16.32)
1776	广发证券*	8.31	7.70	0.63	(43.32)	548	深圳高速	8.00	8.40	0.87	(19.56)
6886	华泰证券	12.60	11.13	0.85	(35.38)	995	皖通高速	3.69	5.11	0.52	(34.64)
6099	招商证券	7.92	7.51	0.57	(57.19)	107	成渝高速	1.78	4.59	0.33	(54.43)
3958	东方证券	3.94	10.43	0.47	(60.64)	2238	广汽集团	6.69	9.47	0.78	(35.30)
6178	光大证券	4.73	57.82	0.41	(60.34)	1211	比亚迪*	51.50	94.47	2.45	(23.44)
6881	银河证券	3.88	6.82	0.51	(63.37)	2333	长城汽车	5.45	14.79	0.85	(40.13)
6066	中信建投	8.03	11.02	1.20	(77.79)	2338	潍柴动力	13.98	11.86	2.14	(6.60)
1375	中州证券	1.22	85.53	0.45	(75.60)	3606	福耀玻璃	18.80	14.88	2.02	(20.19)
857	中石油	2.66	23.25	0.37	(42.93)	1108	洛阳玻璃	2.19	20.31	0.85	(84.72)
386	中石化	3.41	16.52	0.53	(22.85)	6865	福莱特	6.37	15.58	2.52	(62.92)
338	上石化	2.02	9.00	0.67	(47.85)	38	一拖股份	1.98	8.30	0.42	(80.00)
1033	石化油服	0.54	13.47	1.39	(71.64)	1157	中联重科*	6.04	9.50	1.12	(11.67)
2883	中海油田	7.33	8.85	0.84	(50.26)	564	郑煤机	3.24	4.95	0.42	(48.14)
568	山东墨龙*	0.66	-	0.29	(83.87)	1057	浙江世宝*	0.74	-	0.41	(84.16)
1088	中国神华	12.50	5.85	0.62	(29.82)	1072	东方电气	4.08	8.73	0.39	(59.77)
1898	中煤能源	1.92	3.93	0.24	(53.20)	2727	上海电气	2.30	8.46	0.50	(56.02)
1171	兖州煤业	6.40	3.06	0.53	(32.38)	2208	金风科技*	7.77	13.31	0.98	(31.52)
1816	中广核*	1.67	7.56	0.86	(49.46)	42	东北电气	0.44	-	-	(71.68)
902	华能国际	2.85	-	0.55	(38.13)	187	京城机电	1.31	-	1.62	(69.84)
991	大唐发电	1.04	45.14	0.42	(54.74)	2607	上海医药	12.80	8.17	0.80	(34.86)
1071	华电国际	2.31	7.94	0.45	(39.50)	2196	复星医药	25.90	18.29	1.91	(28.27)
1618	中国中冶	1.25	3.91	0.32	(54.48)	1513	丽珠医药*	34.10	22.23	2.51	(29.79)
2068	中铝国际	1.09	-	0.35	(74.78)	874	白云山	21.05	10.50	1.23	(39.42)
347	鞍钢股份*	1.88	9.70	0.31	(31.54)	719	新华制药*	4.04	7.32	0.76	(64.73)
323	马钢股份	2.14	10.53	0.55	(25.35)	2359	药明康得	88.80	104.61	10.45	(2.43)
1053	重庆钢铁	0.68	7.07	0.29	(53.27)	3759	康龙化成*	72.50	79.99	6.78	(21.47)
2600	中国铝业	1.50	31.49	0.43	(50.68)	168	青岛啤酒	55.00	42.92	3.48	(21.88)
358	江西铜业	7.81	10.56	0.47	(45.43)	6116	拉夏贝尔	0.76	-	0.41	(81.53)
2899	紫金矿业	3.36	17.36	1.75	(22.65)	1533	庄园牧场*	5.95	20.03	0.83	(46.37)
1787	山东黄金	22.70	43.31	2.71	(42.14)	553	南京熊猫	5.62	-	1.38	(37.59)
3993	洛阳钼业	2.56	25.19	1.24	(34.46)	763	中兴通讯*	21.05	15.75	2.82	(49.64)
1772	赣锋锂业	30.90	101.56	4.37	(43.81)	6869	长飞光纤	13.98	12.03	1.10	(58.28)
914	海螺水泥	53.50	7.99	1.82	(12.68)	921	海信科龙*	9.37	8.22	1.33	(28.15)
2009	金隅股份	1.58	4.61	0.33	(53.27)	1812	晨鸣纸业*	2.88	8.34	0.43	(45.28)
2202	万科*	25.00	6.60	1.37	(11.13)	811	新华文轩	5.00	5.18	0.62	(55.55)
588	北京北辰	2.07	3.74	0.43	(31.20)						

注*：其A股在深圳证券交易所上市。没有"*"符号H股，其A股在上海证券交易所上市

来源：彭博、农银国际证券

农银国际业务发展部连络人
戴昕
angeladai@abci.com.hk
电话:（852）2147 8810

农银国际机构销售部连络人
林 青
sallylin@abci.com.hk
电话: （852）2147 8835
伍华安
johnng@abci.com.hk
电话: （852）2147 8806

农银国际研究部连络人
陈宋恩
philipchan@abci.com.hk
电话: （852）2147 8805
周秀成
stevechow@abci.com.hk
电话: （852）2147 8809

要下载最新的研究报告，请前往 http://sec.abci.com.hk/eng/research/research.asp
要下载过去的研究报告，请前往 http://www.abci.com.hk/en-us/research_report.php

陈宋恩及周秀成作为本研究报告全部或部分撰写人，谨此证明有关就研究报告中提及的所有公司及/或该公司所发行的证券所做出的观点，均属分析员之个人意见。分析员亦在此证明，就研究报告内所做出的推荐或个人观点，分析员并无直接或间接地收取任何补偿。此外，分析员及分析员之关联人士并没有持有（除以下披露权益）研究报告内所推介股份的任何权益，并且没有担任研究报告内曾提及的上市法团的高级工作人员。

权益披露
农银国际证券有限公司及/或与其联属公司，曾在过去12个月内，与本报告提及的公司有投资银行业务关系。
陈宋恩持有中国农业银行H股股份。

免责声明

该报告只为客户使用，并只在适用法律允许的情况下分发。本研究报告并不牵涉具体使用者的投资目标，财务状况和特殊要求。该等资讯不得被视为购买或出售所述证券的要约或要约邀请。我等并不保证该等资讯的全部或部分可靠，准确，完整。该报告不应代替投资人自己的投资判断。文中分析建立于大量的假设基础上，我等并不承诺通知阁下该报告中的任何资讯或观点的变动，以及由于使用不同的假设和标准，造成的与其它分析机构的意见相反或不一致。分析员（们）负责报告的准备，为市场讯息采集、整合或诠释，或会与交易、销售和其它机构人员接触。农银国际证券有限公司不负责文中资讯的更新。农银国际证券有限公司对某一或某些公司内部部门的资讯进行控制，阻止内部流动或者进入其它部门及附属机构。负责此研究报告的分析员的薪酬完全由研究部或高层管理者（不包括投资银行）决定。分析员薪酬不取决于投行的收入，但或会与农银国际证券有限公司的整体收入（包括投行和销售部）有关。报告中所述证券未必适合在其它司法管辖区销售或某些投资人。文中所述的投资价格和价值、收益可能会有波动，历史表现不是未来表现的必然指示。外币汇率可能对所述证券的价格、价值或收益产生负面影响。如需投资建议、交易执行或其它咨询，请您联系当地销售代表。农银国际证券有限公司或任何其附属机构、总监、员工和代理，都不为阁下因依赖该等资讯所遭受的任何损失而承担责任。进一步的资讯可应要求而提供。

版权所有2020年农银国际证券有限公司
该材料的任何部分未经农银国际证券有限公司的书面许可不得复印、影印、复制或以任何其他形式分发

办公地址：香港中环，红棉路8号，东昌大厦13楼，农银国际证券有限公司
电话： (852) 2868 2183