中国经济进入缓慢修复期

全球宏观事件

1. 美国 6 月纽约联储制造业指数为-0.2，预期-27.5，前值-48.5；就业指数为-3.5，前值-6.1；新订单指数为-0.6，前值-42.4；物价获得指数为-0.6，前值-7.4。

2. 中国 5 月规模以上工业增加值同比增 4.4%，预期增 4.9%，前值增 3.9%；1-5 月累计同比下降 2.8%，降幅较 1-4 月份收窄 2.1 个百分点。

3. 中国 1-5 月固定资产投资（不含农户）同比下降 6.3%，预期降 6.3%，1-4 月为降 10.3%；环比则增长 5.87%。其中，民间固定资产投资同比下降 9.6%，降幅收窄 3.7 个百分点。

特别关注

中国 5 月社会消费品零售总额同比降 2.8%，预期降 1.5%，前值降 7.5%。其中，除汽车以外的消费品零售额下降 3.5%。1-5 月全国网上零售额同比增长 4.5%，比 1-4 月提高 2.8 个百分点。消费虽如期修复但尚未实现正增长，同时结构分化较为明显。食品饮料通讯行业同比均为正，汽车消费受政策刺激持续改善，但餐饮等行业持续下跌，受疫情影响较大。

宏观流动性

纽约联储在隔夜回购操作中接纳了 533.50 亿美元的证券，购买了 24.01 亿美元的抗通胀国债，同时将隔夜回购操作上限调为 7500 万美元。由于中国北京出现疫情反复，同时美国第二波疫情开启，全球持续恐慌情绪，美元指数由跌转涨。中国央行 6 月 15 日开展 2000 亿元 1 年期 MLF 操作，中标利率持平于 2.95%；无逆回购操作。当日 1200 亿元逆回购到期，6 月累计有 7400 亿元 MLF 到期。货币市场利率小幅下跌，流动性维持充裕。

策略

中国央行维稳，流动性维持宽松；美联储开启开放式 QE，美元流动性紧张缓和。

风险点

疫情持续全球扩散，宏观宽松政策效果不明显

投资咨询业务资格：

证监许可【2011】1289 号

研究院 宏观组

研究员

徐闻宇

☎ 021-60827991

✉ xuwenyu@htfc.com

从业资格号：F0299877

投资咨询号：Z0011454

联系人

吴嘉颖

☎ 021-60827995

✉ wujiaying@htfc.com

从业资格号：F3064604

相关研究：

中国经济缓慢修复，中美争端升级——宏观流动性观察 41

2020-06-01

疫情未了，贸易争端又起——宏观流动性观察 40

2020-05-25

全球主要经济指标评价

指标名称	对应日期	指标数值	指标走势		指标评价
			近1月	近3月	
美国商业银行信贷与上周比	05月20日	-0.242%	↓	↓	波动较大，小幅回落
美国ISM制造业PMI	5月	43.1	↑	↑	结束三连降
美国克利夫兰通胀中值环比	5月	0.20%	-	↓	变化不大
中国M2同比增速	5月	11.1%	-	↑	宽松政策效果明显
中国制造业PMI	5月	50.6	↓	↓	略有回落，继续荣枯线上
中国CPI月度同比	5月	2.4%	↓	↓	疫情末尾，食品价格回落
			近1日	近1周	
美元指数	06月15日	97.0	↑	↑	开始上线趋势
美元国债3M收益率	06月15日	0.165%	↑	↑	呈现向上趋势
美国SOFR利率	06月15日	0.07%	-	-	小幅震荡
7天美元LIBOR利率	06月15日	0.11%	↑	↑	呈现向上趋势
SHIBOR 7天利率	06月15日	1.855%	↓	↓	开始下行趋势
DR007加权平均	06月15日	1.777%	↓	↓	开始下行趋势
R007加权平均	06月15日	1.859%	↓	↓	开始下行趋势

数据来源：Bloomberg Wind 华泰期货研究院

全球利率预期跟踪

图 1： 十一国利率预期近日数值跟踪

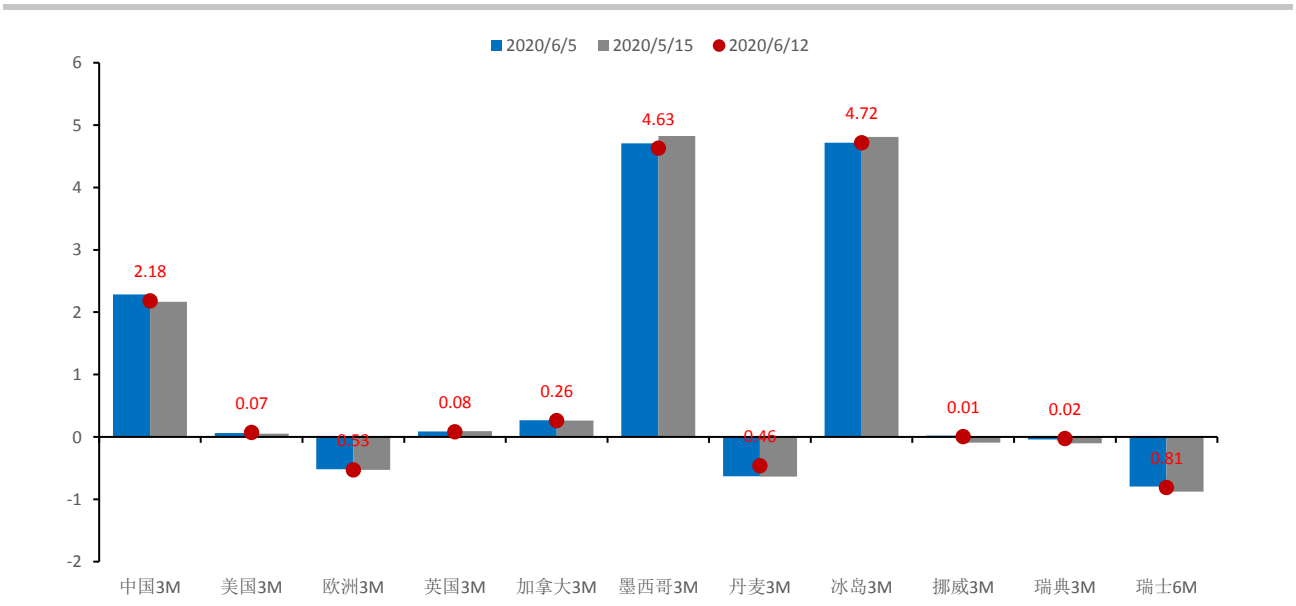

数据来源：Bloomberg 华泰期货研究院

图 2： 十一国利率预期走势变化（%）

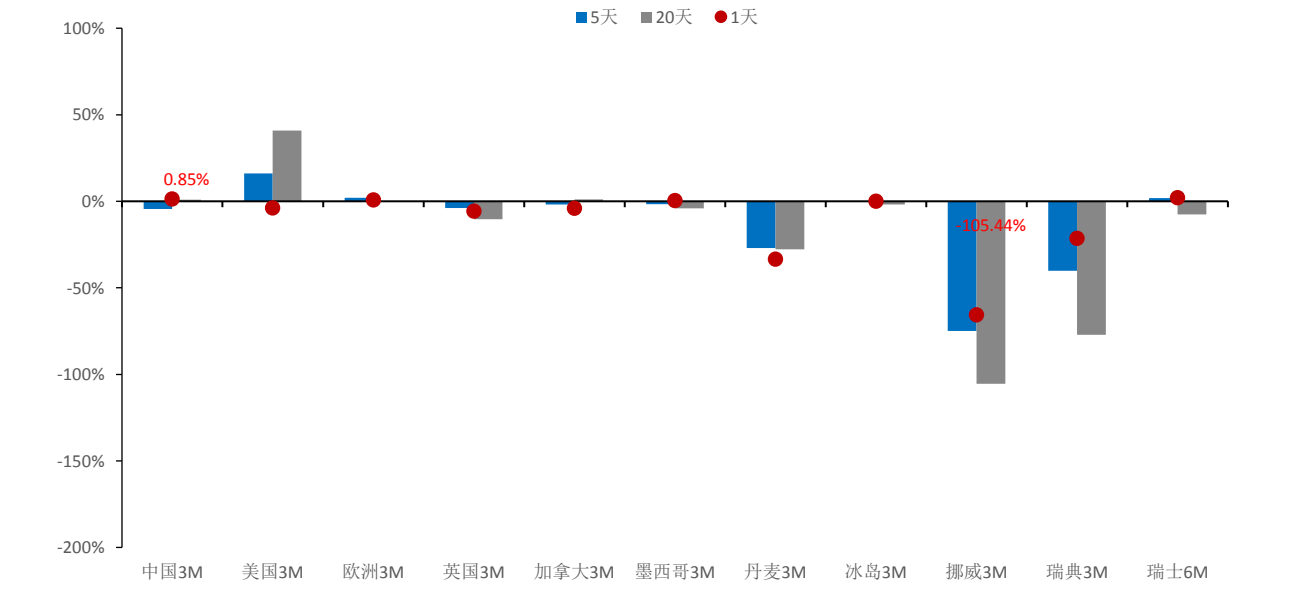

数据来源：Bloomberg 华泰期货研究院

全球宏观流动性跟踪

图 3： 五国拆借利率-OIS 走势变化（%）

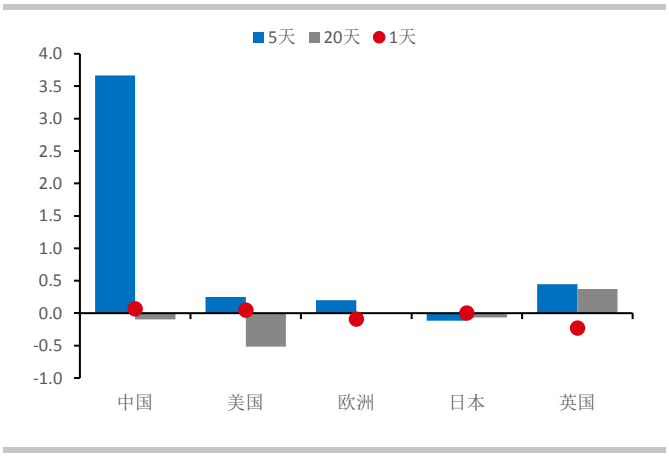

数据来源：Bloomberg Wind 华泰期货研究院

图 4： 美元回购利率走势变化（%）

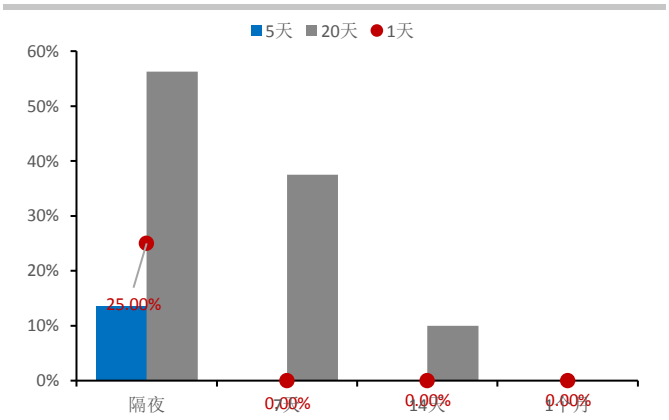

数据来源：Bloomberg 华泰期货研究院

图 5： 美元 LIBOR 利率走势变化（%）

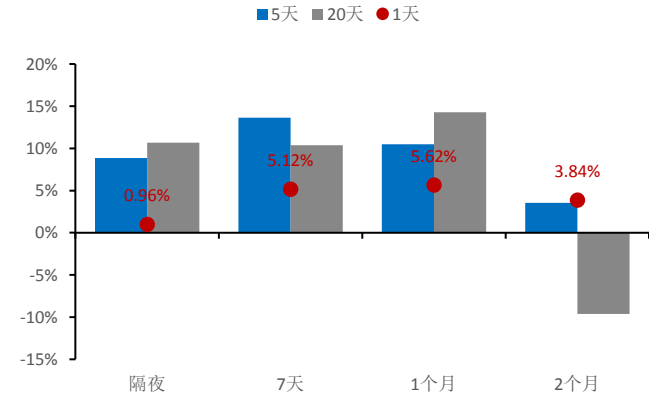

数据来源：Bloomberg 华泰期货研究院

图 6： 美国 SOFR 利率走势变化（%）

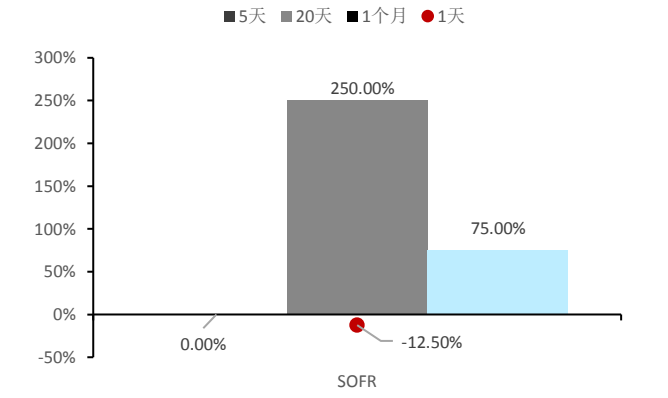

数据来源：Bloomberg 华泰期货研究院

图 7： 美股二级市场流动性走势（百万美元）

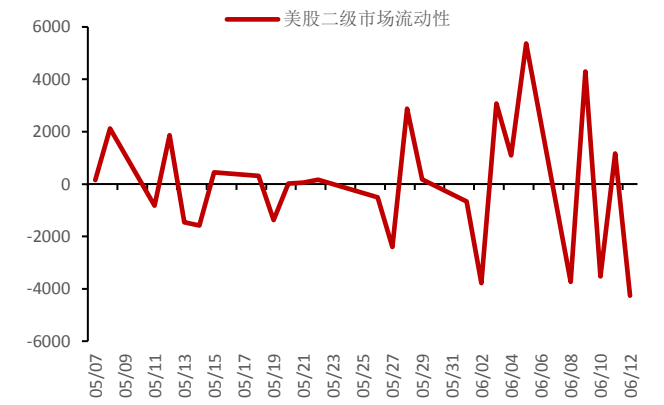

数据来源：Bloomberg 华泰期货研究院

图 8： 中国 SHIBOR 利率走势变化（%）

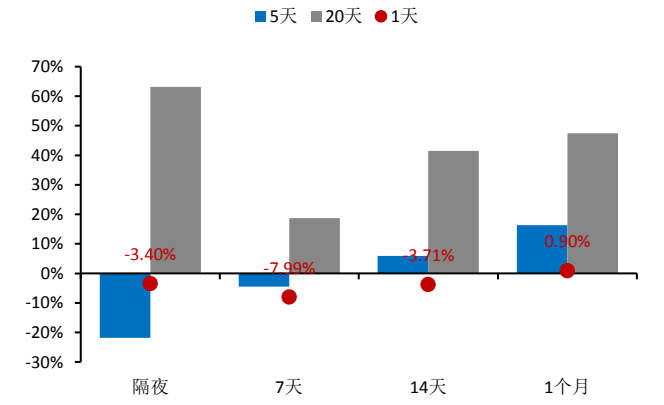

数据来源：Bloomberg Wind 华泰期货研究院

图 9： 中国银行间质押式回购加权利率变化（%）

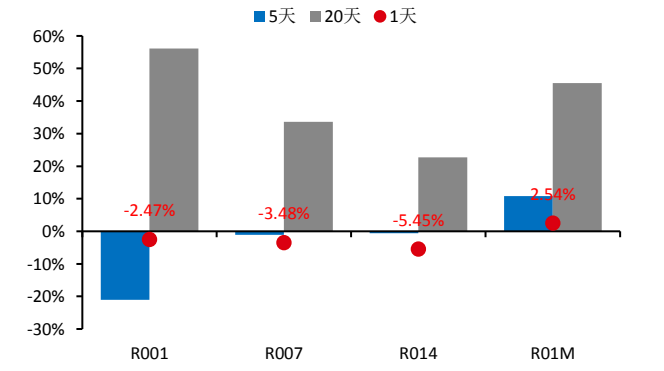

数据来源：Wind 华泰期货研究院

图 10： 中国银存间质押式回购加权利率变化（%）

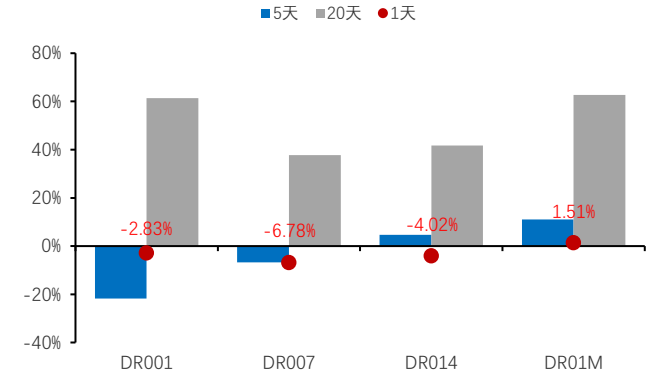

数据来源：Wind 华泰期货研究院

图 11： 八国外汇预期走势变化（%）（1Y1y）

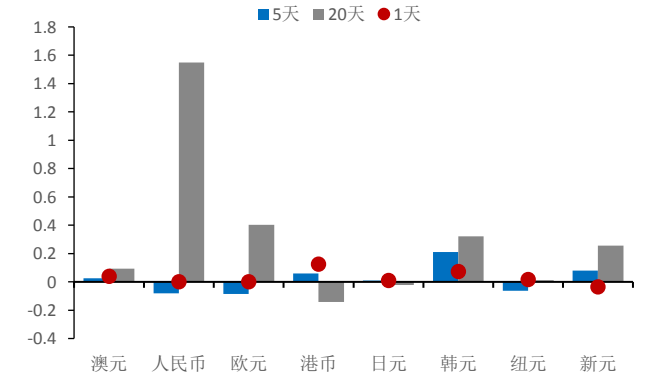

数据来源：Bloomberg Wind 华泰期货研究院

图 12： 三国企业债到期收益率走势变化（%）

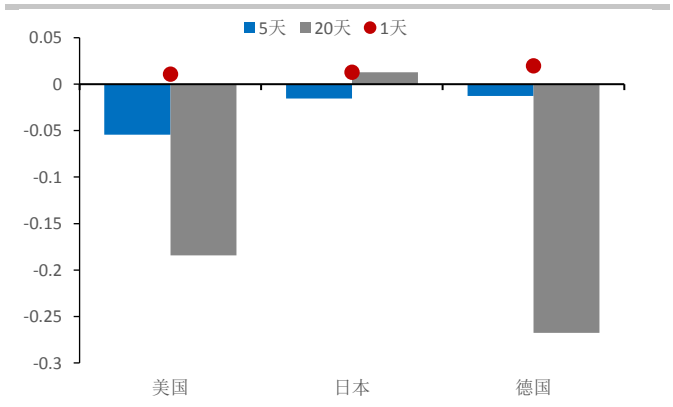

数据来源：Bloomberg Wind 华泰期货研究院

图 13： 五大主要经济体国债收益率跟踪

值	3 个月	6 个月	1 年	3 年	5 年	10 年
美国	0.17	0.18	0.18	0.22	0.32	0.68
中国	1.84	1.85	2.04	2.29	2.51	2.79
欧盟	-0.55	-0.56	-0.58	-0.61	-0.54	-0.24
英国					0.05	0.34
日本			-0.17	-0.15	-0.10	0.03

数据来源: Bloomberg Wind 华泰期货研究院

图 14： 五大主要经济体国债收益率变化（BP）

BP 1 天	3 个月	6 个月	1 年	3 年	5 年	10 年
美国	61.0	54.6	-223.5	-444.4	-334.3	-397.2
中国	-159.4	345.6	-68.3	-21.8	173.3	155.5
欧盟	-372.5	-238.3	-26.2	398.5	635.2	1929.0
英国					-4628	-1598.3
日本			0.0	-259.7	-761.9	2400.0

数据来源： Bloomberg Wind 华泰期货研究院

图 15： 五大主要市场 CDS 利差变化（%）

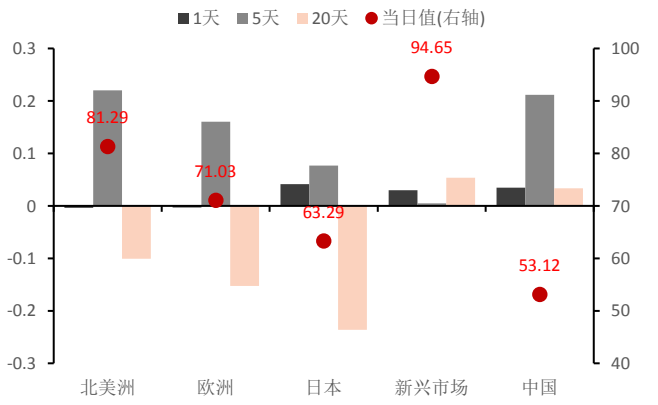

数据来源： Bloomberg 华泰期货研究院

全球经济周期跟踪

图 16： 中国股指价格趋势图（环比）

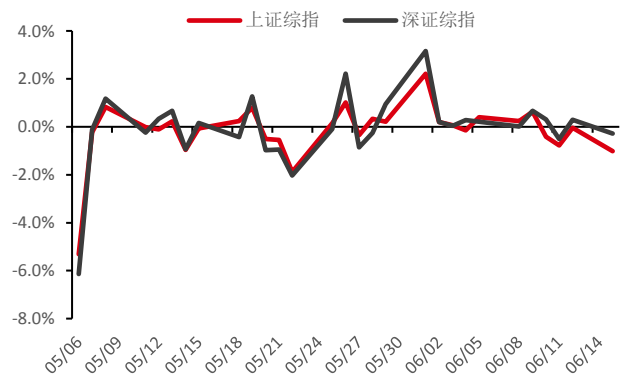

数据来源：Wind 华泰期货研究院

图 17： 美国股指价格趋势图（环比）

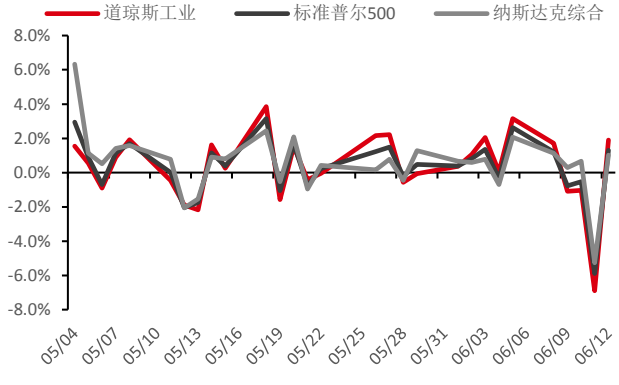

数据来源：Wind 华泰期货研究院

图 18： 中国国债利差趋势图

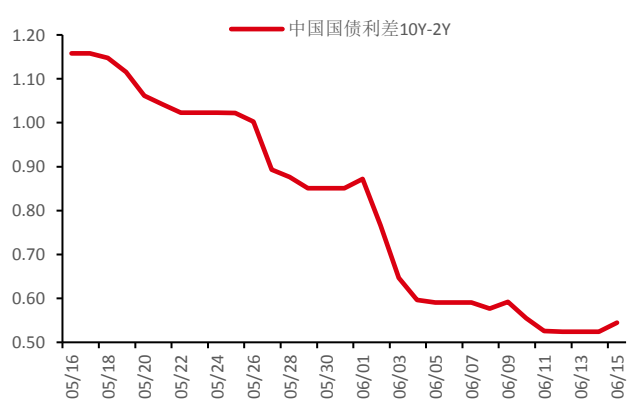

数据来源：Wind 华泰期货研究院

图 19： 美国国债利差趋势图

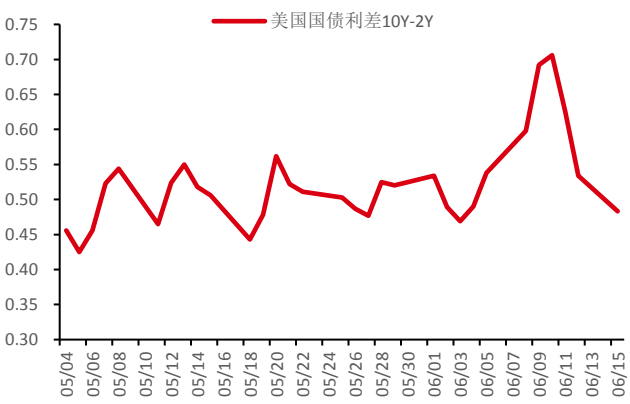

数据来源：Wind 华泰期货研究院

图 20： 花旗经济意外指数

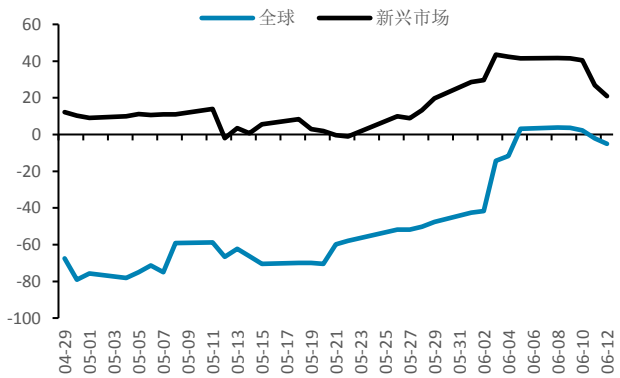

数据来源：Bloomberg 华泰期货研究院

图 21： 花旗经济意外指数

	美国	中国	欧洲	英国	日本
当日值	82.2	45	-215.9	-132	-6.3
1 天变化	0.000	0.226	0.000	0.000	0.537
5 天变化	0.18	1.04	0.01	1.56	-2.58
20 天变化	-1.84	-1.38	-0.28	1.96	-1.14

数据来源：Bloomberg 华泰期货研究院

免责声明

本报告基于本公司认为可靠的、已公开的信息编制，但本公司对该等信息的准确性及完整性不作任何保证。本报告所载的意见、结论及预测仅反映报告发布当日的观点和判断。在不同时期，本公司可能会发出与本报告所载意见、评估及预测不一致的研究报告。本公司不保证本报告所含信息保持在最新状态。本公司对本报告所含信息可在不发出通知的情形下做出修改，投资者应当自行关注相应的更新或修改。

本公司力求报告内容客观、公正，但本报告所载的观点、结论和建议仅供参考，投资者并不能依靠本报告以取代行使独立判断。对投资者依据或者使用本报告所造成的一切后果，本公司及作者均不承担任何法律责任。

本报告版权仅为本公司所有。未经本公司书面许可，任何机构或个人不得以翻版、复制、发表、引用或再次分发他人等任何形式侵犯本公司版权。如征得本公司同意进行引用、刊发的，需在允许的范围内使用，并注明出处为“华泰期货研究院“，且不得对本报告进行任何有悖原意的引用、删节和修改。本公司保留追究相关责任的权力。所有本报告中使用的商标、服务标记及标记均为本公司的商标、服务标记及标记。

华泰期货有限公司版权所有并保留一切权利。

公司总部

地址：广东省广州市越秀区东风东路761号丽丰大厦20层

电话：400-6280-888

网址：www.htfc.com