行业周报

投资评级	看好
评级变动	维持

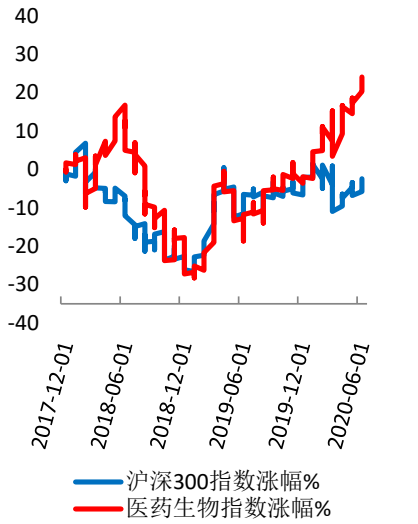

长城国瑞证券研究所

分析师：
黄文忠
huangwenzhong@gwgsc.com
执业证书编号：S0200514120002

联系电话：0592-5169085
地址：厦门市思明区莲前西路 2 号莲富大厦 17 楼

长城国瑞证券有限公司

医用耗材面临集采压力，原料药维持高景气度

行业回顾

本报告期（2020.6.1-2020.6.12）医药生物行业指数上涨 6.84%，在申万 28 个一级行业中位居第 4，跑赢沪深 300 指数（3.52%）。从子行业来看，医药生物三级行业指数普涨，其中化学原料药、化学制剂、医疗器械等行业指数涨幅居前，涨幅分别为 9.89%、9.31%、7.08%。估值方面，截止到 2020 年 6 月 12 日，医药生物行业 PE(TTM 整体法，剔除负值)为 46.59x(上期 44.27x)，随着指数重心稳步上移，估值水平继续上升。医药生物申万三级行业医疗服务、医疗器械、生物制品、化学制剂、化学原料药、中药、医药商业 PE（TTM 整体法，剔除负值）分别为 106.82x、68.19x、60.93x、46.66x、39.00x、26.87x、20.96x。

本报告期内，两市医药生物行业共有 52 家上市公司的股东净减持 63.86 亿元，其中 6 家增持 0.86 亿元，46 家减持 64.72 亿元。

截止 2020 年 6 月 12 日，我们跟踪的医药生物行业 326 家公司已有 141 家公布 2020 年上半年业绩预告，其中略增（48 家）、预增（30 家）、续盈（5 家）、略减（20 家）、预减（22 家）、首亏（7 家）、扭亏（3 家）、续亏（5 家）、不确定（1 家）。

重要行业资讯

◆国家医保局发布《基本医疗保险医用耗材管理暂行办法（征求意见稿）》。6 月 8 日，国家医保局发布《基本医疗保险医用耗材管理暂行办法（征求意见稿）》，规范和加强医用耗材医保准入和支付管理，深化治理高值医用耗材改革，提高医保基金的使用效益，提升基本医疗保险医用耗材保障水平。该办法规定，国务院医疗保障行政部门综合考虑医用耗材的功能作用、临床价值、费用水平、医保基金承受能力等因素，采用准入法制定《基本医疗保险医用耗材目录》并定期更新，动态调整。《基本医疗保险医用耗材目录》内医用耗材按规定纳入医保基金支付范围。该办法明确，对于独家产品，原则上通过谈判确定首次医保支付标准。谈判成功的，医保部门按照谈判协议确定的支付标准支付。谈判不成功的，不纳入医保支付范围，已被纳入目录的要予以调出。医用耗材的谈判规则另行制定。对于非独家产品，该文件指出，原则上通过集中采购

请参阅最后一页的股票投资评级说明和法律声明

确定和调整支付标准。（资料来源：国家医保局）

◆《中华人民共和国基本医疗卫生与健康促进法》6 月 1 起施行。《中华人民共和国基本医疗卫生与健康促进法》于 2019 年 12 月 28 日经第十三届全国人大常委会第十五次会议审议通过，并自 2020 年 6 月 1 日起生效。作为我国医疗卫生健康领域的首部基础性、综合性立法，《卫健法》具有重大的战略全局意义，其实施将极大程度上推动我国深化医药卫生体制改革的步伐，繁荣整个医疗卫生健康产业。（资料来源：动脉网）

◆泽布替尼在中国正式获批上市。6月3日，国家药监局宣布，近日通过优先审评审批程序附条件批准百济神州 1 类创新药泽布替尼胶囊（zanubrutinib，商品名：百悦泽）上市，用于既往至少接受过一种治疗的成人套细胞淋巴瘤（MCL）患者和既往至少接受过一种治疗的成人慢性淋巴细胞白血病（CLL）/小淋巴细胞淋巴瘤（SLL）患者。除了已获批适应症，百济神州还在开发泽布替尼用于治疗其他 B 细胞恶性肿瘤，如华氏巨球蛋白血症（WM）。百济神州称，将于 2020 年在中国递交用于治疗 WM 患者的 sNDA。在刚刚结束的 ASCO 2020 年会上，百济神州公布了泽布替尼对比伊布替尼用于治疗 WM 患者的 ASPEN 3 期临床试验随访结果，以及泽布替尼作为单药用于治疗初治或复发/难治性（R/R）WM 患者的 1/2 期临床试验的长期随访数据。（资料来源：新浪医药）

投资建议：

国家医保局发布《基本医疗保险医用耗材管理暂行办法（征求意见稿）》，该办法首次提出制定《基本医疗保险医用耗材目录》，其目录内医用耗材按规定纳入医保基金支付范围。该办法明确，对于独家产品，原则上通过谈判确定首次医保支付标准。对于非独家产品，该办法指出，原则上通过集中采购确定和调整支付标准。该办法未来实施后，医保谈判+集中采购双管齐下，医用耗材面临降价压力，拥有独家品种、具有一定议价能力的创新药企有望受益。医疗器械行业一方面将受益于公共卫生补短板建设带来的增量需求，另一方面，医用耗材未来面临集采竞争压力，我们建议关注竞争格局好、创新能力强的标的。当前，医疗器械行业整体估值高达 68.19 倍，缺乏创新能力、产品线独家品种少的公司面临一定的估值压力。

原料药海外市场需求坚挺，国内环保政策趋严，供给侧改革产能出清，仿制药一致性评价、国家集中带量采购、原料药备案制等医药改革政策的落地，均加速了原料药产业向规模化、专业化、产品质量优质稳定、具有安全、环保保证的原料药企业的集中，同时，

请参阅最后一页的股票投资评级说明和法律声明

在产业链的重要性、议价能力将随之提升，优秀原料药企业迎来发展良机。目前，行业估值相对医药行业其他子行业较低，我们建议关注原料药中特色原料药，包括沙坦类、肝素类、β-内酰胺酶抑制剂等快速增长的子行业。

风险提示：

公共卫生防控救治能力补短板建设进度不及预期；原料药行业增速放缓。

目 录

1 行情回顾（2020.6.1-2020.6.12）.....6
2 行业重要资讯.....8
2.1 政策资讯.....8
2.2 国内药讯.....8
3 公司动态.....10
3.1 重点覆盖公司投资要点、评级及盈利预测.....10
3.2 医药生物行业上市公司重点公告.....11
3.3 医药生物行业上市公司股票增、减持情况.....11
3.4 医药生物行业上市公司 2020 上半年业绩预告.....13

图目录

图 1：申万一级行业涨幅（%） 6
图 2：医药生物申万三级行业指数涨幅（%） 6
图 3：医药生物行业估值水平走势（PE，TTM 整体法，剔除负值） 7
图 4：医药生物申万三级行业估值水平（PE，TTM 整体法，剔除负值） 7
图 5：医药生物行业 2020 年上半年业绩预告类型分布（单位：家） 13

表目录

表 1：重点覆盖公司投资要点及评级 10
表 2：重点覆盖公司盈利预测和估值 10
表 3：医药生物行业上市公司重点公告（本报告期） 11
表 4：医药生物行业上市公司股东增、减持情况（本报告期） 11
表 5：医药生物行业 2020 年上半年业绩预告 13

1 行情回顾（2020.6.1-2020.6.12）

本报告期（2020.6.1-2020.6.12）医药生物行业指数上涨 6.84%，在申万 28 个一级行业中位居第 4，跑赢沪深 300 指数（3.52%）。从子行业来看，医药生物三级行业指数普涨，其中化学原料药、化学制剂、医疗器械等行业指数涨幅居前，涨幅分别为 9.89%、9.31%、7.08%。

图 1：申万一级行业涨幅（%）

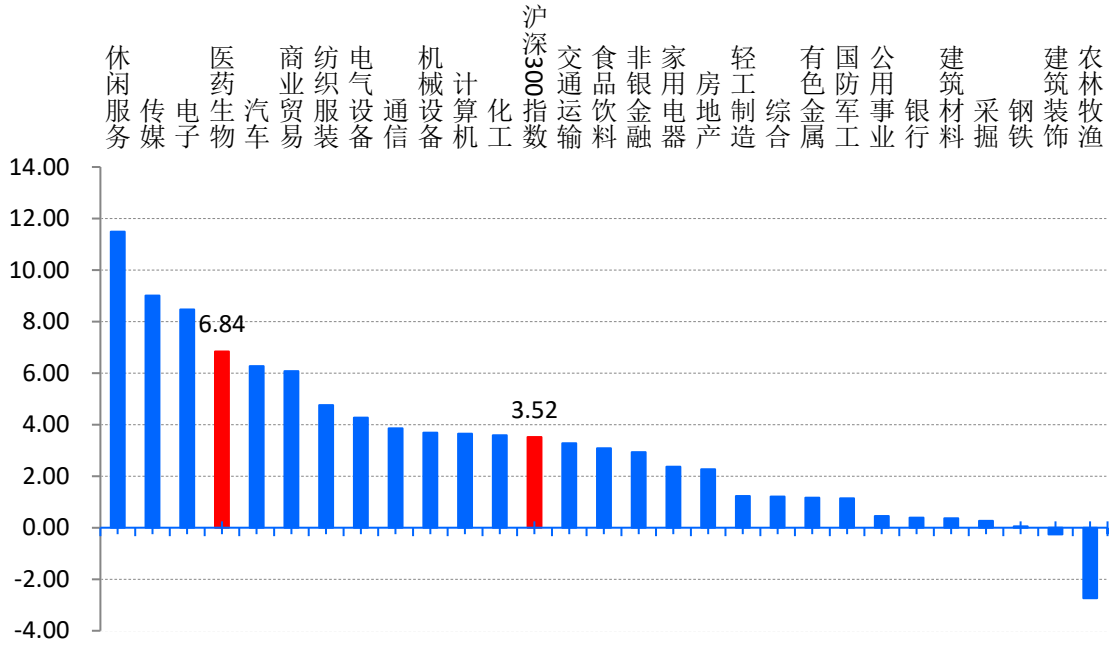

资料来源：Wind、长城国瑞证券研究所

图 2：医药生物申万三级行业指数涨幅（%）

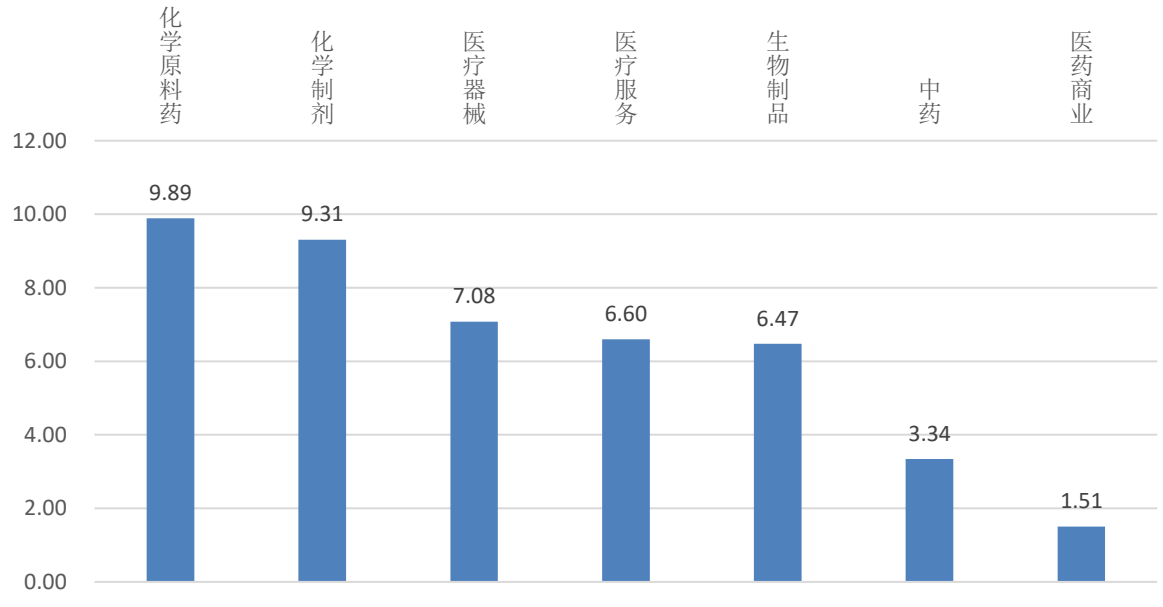

资料来源：Wind、长城国瑞证券研究所

请参阅最后一页的股票投资评级说明和法律声明

估值方面，截止到 2020 年 6 月 12 日，医药生物行业 PE（TTM 整体法，剔除负值）为 46.59x（上期 44.27x），随着指数重心稳步上移，估值水平继续上升。医药生物申万三级行业医疗服务、医疗器械、生物制品、化学制剂、化学原料药、中药、医药商业 PE（TTM 整体法，剔除负值）分别为 106.82x、68.19x、60.93x、46.66x、39.00x、26.87x、20.96x。

图 3：医药生物行业估值水平走势（PE，TTM 整体法，剔除负值）

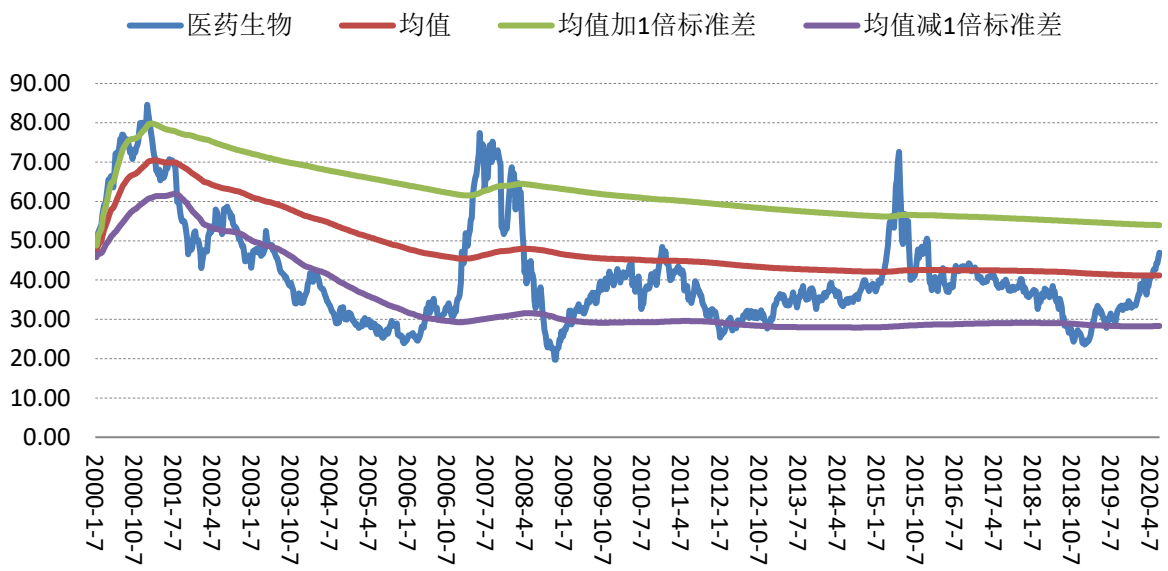

资料来源：Wind、长城国瑞证券研究所

图 4：医药生物申万三级行业估值水平（PE，TTM 整体法，剔除负值）

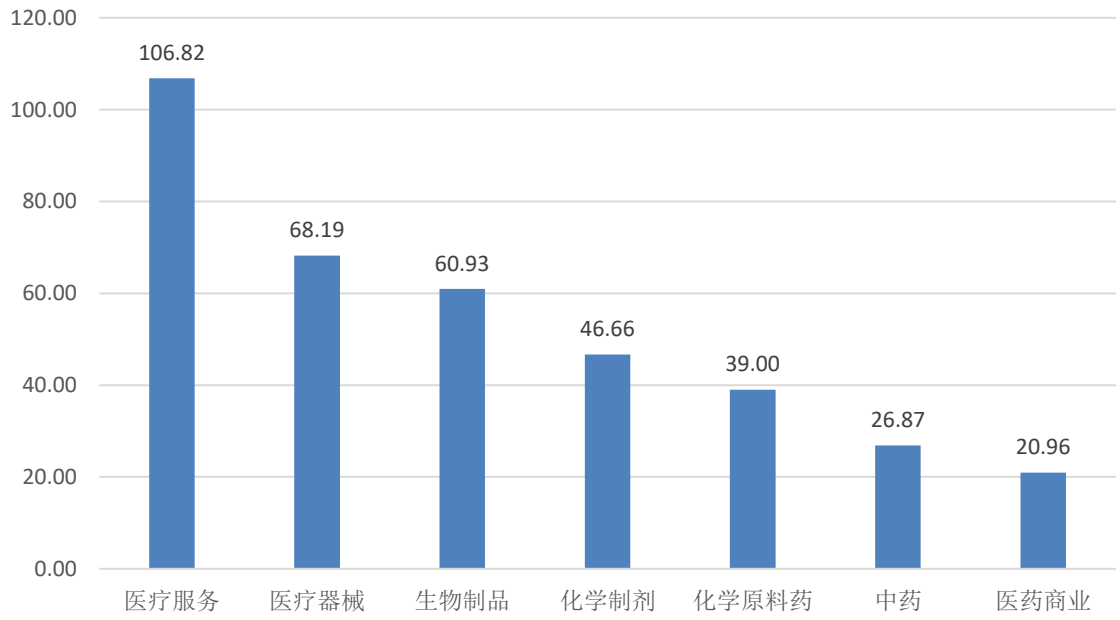

资料来源：Wind、长城国瑞证券研究所

请参阅最后一页的股票投资评级说明和法律声明

2 行业重要资讯

2.1 政策资讯

◆国家医保局发布《基本医疗保险医用耗材管理暂行办法（征求意见稿）》

6 月 8 日，国家医保局发布《基本医疗保险医用耗材管理暂行办法（征求意见稿）》，规范和加强医用耗材医保准入和支付管理，深化治理高值医用耗材改革，提高医保基金的使用效益，提升基本医疗保险医用耗材保障水平。该办法规定，国务院医疗保障行政部门综合考虑医用耗材的功能作用、临床价值、费用水平、医保基金承受能力等因素，采用准入法制定《基本医疗保险医用耗材目录》并定期更新，动态调整。《基本医疗保险医用耗材目录》内医用耗材按规定纳入医保基金支付范围。该办法明确，对于独家产品，原则上通过谈判确定首次医保支付标准。谈判成功的，医保部门按照谈判协议确定的支付标准支付。谈判不成功的，不纳入医保支付范围，已被纳入目录的要予以调出。医用耗材的谈判规则另行制定。对于非独家产品，该文件指出，原则上通过集中采购确定和调整支付标准。（资料来源：国家医保局）

◆《中华人民共和国基本医疗卫生与健康促进法》6 月 1 起施行

《中华人民共和国基本医疗卫生与健康促进法》于 2019 年 12 月 28 日经第十三届全国人大常委会第十五次会议审议通过，并自 2020 年 6 月 1 日起生效。作为我国医疗卫生健康领域的首部基础性、综合性立法，《卫健法》具有重大的战略全局意义，其实施将极大程度上推动我国深化医药卫生体制改革的步伐，繁荣整个医疗卫生健康产业。（资料来源：动脉网）

2.2 国内药讯

◆泽布替尼在中国正式获批上市

6 月 3 日，国家药监局宣布，近日通过优先审评审批程序附条件批准百济神州 1 类创新药泽布替尼胶囊（zanubrutinib，商品名：百悦泽）上市，用于既往至少接受过一种治疗的成人套细胞淋巴瘤（MCL）患者和既往至少接受过一种治疗的成人慢性淋巴细胞白血病（CLL）/小淋巴细胞淋巴瘤（SLL）患者。

除了已获批适应症，百济神州还在开发泽布替尼用于治疗其他 B 细胞恶性肿瘤，如华氏巨球蛋白血症（WM）。百济神州称，将于 2020 年在中国递交用于治疗 WM 患者的 sNDA。在刚刚结束的 ASCO 2020 年会上，百济神州公布了泽布替尼对比伊布替尼用于治疗 WM 患者的 ASPEN 3 期临床试验随访结果，以及泽布替尼作为单药用于治疗初治或复发/难治性（R/R）WM 患者的 1/2

请参阅最后一页的股票投资评级说明和法律声明

期临床试验的长期随访数据。（资料来源：新浪医药）

请参阅最后一页的股票投资评级说明和法律声明

3 公司动态

3.1 重点覆盖公司投资要点、评级及盈利预测

表 1：重点覆盖公司投资要点及评级

公司简称	投资评级	评级日期	投资要点
乐普医疗（300003）	买入	2020-04-06	综合评估“4+7”带量采购的负面影响和 NeoVas 可降解支架上市后的业绩贡献，我们调整了公司 2019、2020 年业绩预测数据， 公司 2019-2020 年的归母净利润分别由 17.00 亿元、21.33 亿元调整为 16.21 亿元、23.13 亿元，对应 EPS 分别由 0.95 元、1.20 元调整为 0.91 元、1.30 元。2019-2020 年，当前股价对应 P/E 分别为 28 倍、20 倍。考虑到公司可降解血管支架 NeoVas、心电图自动分析和诊断系统 AI-ECG 平台两大重磅产品均已获批上市，主力药品氯吡格雷和阿托伐他汀通过一致性评价，甘精胰岛素正在报产，门冬胰岛素和精蛋白锌重组人胰岛素已开展临床，心血管全产品链建设顺利推进。公司前期因“4+7”带量采购影响股价大幅调整，当前估值较低，我们将其由“增持”评级上调为“买入”评价。 根据 2019 年公司经营情况，我们更新 2020 年、2021 年公司业绩预测，并新增了 2022 年业绩预测，预计公司 2020-2022 年的净利润分别为 22.53/28.26 /34.99 亿元，EPS 分别为 1.26/ 1.59/1.96 元，当前股价对应 P/E 分别为 29/23/19 倍。考虑两大品种硫酸氢氯吡格雷和阿托伐他汀钙集采中标，多款心血管制剂药品处于市场培育期和推广期，保障未来 2-3 年制剂业绩增长；心血管医疗器械领域迎来重大收获季，生物可吸收支架 NeoVas 已获批上市，今年有望数倍级增长，新一代药物球囊、可吸收封堵器等重大器械将陆续获取批准注册；尽管今年一季度公司业绩受疫情影响下滑，目前已出现恢复性增长；公司非公开发行优化财务运营质量，引入战略投资者，助力公司加快产业升级，国际化转型，我们维持“买入”评价。
九洲药业（603456）	买入	2020-04-13	根据 2019 年公司经营情况，我们更新了 2020 年、2021 年公司业绩预测，并新增了 2022 年业绩预测，预计公司 2020-2022 年的净利润分别为 3.65/5.39/6.30 亿元，EPS 分别为 0.45/ 0.67/0.78 元，当前股价对应 P/E 分别为 46/31/27 倍。考虑到 CDMO 核心订单诺华集团重磅产品 Entresto 销量维持高速增长；收购苏州诺华制药后，锁定诺华集团 5+5 年长期供货协议，奠定 CDMO 业务长期利润基础；API 业务待江苏瑞格复产后回升可期，并开展原料药制剂一体化业务；我们将公司评级由“增持”上调为“买入”。

资料来源：Wind、长城国瑞证券研究所

表 2：重点覆盖公司盈利预测和估值

申万三级行业分类	公司名称	股价（元）	EPS（元）			PE（倍）		
		2020/6/12	2020E	2021E	2022E	2020	2021	2022
医疗器械	乐普医疗	34.85	1.26	1.59	1.96	27.66	21.92	17.78
化学原料药	九洲药业	28.80	0.45	0.67	0.78	64.00	42.99	36.92

资料来源：Wind、长城国瑞证券研究所

请参阅最后一页的股票投资评级说明和法律声明

3.2 医药生物行业上市公司重点公告

表 3：医药生物行业上市公司重点公告（本报告期）

公司	公告类型	主要内容
海正药业	药品注册	公司收到国家药品监督管理局核准签发的盐酸多奈哌齐口崩片（片剂，5mg，化学药品 4 类）的《药品注册批件》。
乐普医疗	医疗器械注册	公司自主研发的“药物涂层冠脉球囊导管”（Vesselin）已获得国家药品监督管理局的注册批准，取得《医疗器械注册证》。
乐普医疗	医疗器械注册	公司全资子公司上海形状记忆合金材料有限公司自主研发的左心耳封堵器系统（MemoLefort）已获得国家药品监督管理局的注册批准，取得《医疗器械注册证》。
三诺生物	政府补助	公司于近期收到软件产品增值税退税的政府补助资金，合计人民币壹仟贰佰玖拾柒万捌仟叁佰陆拾元零玖分（12,978,360.09 元），
丽珠医药	政府补助	公司及下属附属公司于 2020 年 1 月 1 日至 2020 年 5 月 31 日，共计收到政府补助人民币 86,779,939.69 元。
健康元	政府补助	公司及其下属子公司于 2020 年 1 月 1 日至 5 月 31 日，共计收到政府补助 98,487,682.06 元。
迪瑞医疗	医疗器械注册	公司于近日取得由吉林省药品监督管理局颁发的 31 项《医疗器械注册证》。
万孚生物	医疗器械注册	公司于近日正式取得广东省食品药品监督管理局颁发的血栓项目产品注册证书。
迈克生物	医疗器械注册	公司于近日收到四川省药品监督管理局颁发的生长激素测定试剂盒（直接化学发光法）《医疗器械注册证》。
恒瑞医药	药品注册	公司近日收到国家药品监督管理局核准签发的吉非替尼片（片剂，0.25 克，化学药品 4 类）《药品注册批件》。
美康生物	医疗器械注册	公司取得全自动尿液有形成分分析仪、基质辅助激光解吸电离飞行时间质谱仪《医疗器械注册证》。
安图生物	医疗器械注册	公司收到收到国家药品监督管理局颁发的柯萨奇病毒 B 组 IgM 抗体检测试剂盒（磁微粒化学发光法）《医疗器械注册证》。
华海药业	药品注册	公司于近日收到国家药品监督管理局核准签发的左乙拉西坦缓释片（片剂，0.5g、0.75g，化学药品 3 类）《药品注册批件》。
科华生物	医疗器械注册	公司收到上海市药品监督管理局颁发的三项《医疗器械注册证》（体外诊断试剂）。

资料来源：Wind、长城国瑞证券研究所

3.3 医药生物行业上市公司股票增、减持情况

本报告期内，两市医药生物行业共有 52 家上市公司的股东净减持 63.86 亿元，其中 6 家增持 0.86 亿元，46 家减持 64.72 亿元。

表 4：医药生物行业上市公司股东增、减持情况（本报告期）

代码	名称	申万三级	增持次数	涉及股东人数	净买入股份数合计(万股)	增减仓参考市值(万元)
600252.SH	中恒集团	1	1	增持	1,769.96	6,064.90
300832.SZ	新产业	1	1	增持	0.03	4.44
300705.SZ	九典制药	1	1	增持	3.61	40.01
300497.SZ	富祥药业	1	1	增持	2.00	38.42

请参阅最后一页的股票投资评级说明和法律声明

000705.SZ	浙江震元	1	1	增持	278.43	1,930.73
000623.SZ	吉林敖东	1	1	增持	33.00	507.92
603987.SH	康德莱	3	1	减持	-452.44	-7,036.42
603896.SH	寿仙谷	2	1	减持	-4.00	-114.95
603882.SH	金域医学	7	2	减持	-1,884.38	-61,715.83
603658.SH	安图生物	2	2	减持	-669.81	-98,530.30
603590.SH	康辰药业	1	1	减持	-160.00	-5,457.95
603351.SH	威尔药业	5	1	减持	-12.79	-326.70
603259.SH	药明康德	1	1	减持	-589.19	-63,187.56
603127.SH	昭衍新药	4	2	减持	-0.85	-103.18
600998.SH	九州通	3	3	减持	-11.06	-204.00
600380.SH	健康元	1	1	减持	-0.58	-8.00
600332.SH	白云山	1	1	减持	-386.05	
300725.SZ	药石科技	1	1	减持	-0.10	-10.33
300685.SZ	艾德生物	3	2	减持	-142.40	-11,977.19
300676.SZ	华大基因	10	2	减持	-318.97	-39,113.29
300653.SZ	正海生物	1	1	减持	-12.40	-794.10
300642.SZ	透景生命	1	1	减持	-15.15	-726.95
300639.SZ	凯普生物	4	3	减持	-212.74	-7,855.30
300636.SZ	同和药业	2	1	减持	-181.28	-5,605.19
300633.SZ	开立医疗	4	4	减持	-960.00	-32,038.53
300630.SZ	普利制药	4	2	减持	-63.83	-4,760.15
300583.SZ	赛托生物	1	1	减持	-0.60	-16.27
300573.SZ	兴齐眼药	1	1	减持	-82.44	-8,949.05
300562.SZ	乐心医疗	8	2	减持	-216.01	-3,869.74
300558.SZ	贝达药业	1	1	减持	-23.35	-2,448.91
300529.SZ	健帆生物	4	1	减持	-1,161.43	-70,840.89
300453.SZ	三鑫医疗	3	2	减持	-21.00	-364.32
300452.SZ	山河药辅	2	1	减持	-1.00	-23.47
300381.SZ	溢多利	1	1	减持	-1,800.00	-19,570.00
300357.SZ	我武生物	5	2	减持	-84.11	-5,038.47
300273.SZ	和佳医疗	6	1	减持	-654.14	-4,585.45
300233.SZ	金城医药	5	5	减持	-1,176.19	-34,207.29
300143.SZ	盈康生命	3	2	减持	-664.22	-8,298.75
300026.SZ	红日药业	2	2	减持	-20.12	-109.96
300006.SZ	莱美药业	4	1	减持	-2,359.99	-12,486.89
002932.SZ	明德生物	2	1	减持	-95.93	-4,659.01
002873.SZ	新天药业	4	1	减持	-6.93	-129.11
002864.SZ	盘龙药业	5	5	减持	-177.69	-5,073.76
002826.SZ	易明医药	3	2	减持	-60.06	-672.93
002773.SZ	康弘药业	1	1	减持	-10.00	-412.41
002589.SZ	瑞康医药	4	4	减持	-0.92	-4.99
002566.SZ	益盛药业	2	1	减持	-18.00	-123.64

002437.SZ	誉衡药业	5	1	减持	-12.12	-36.34
002173.SZ	创新医疗	1	1	减持	-909.70	-4,801.21
002166.SZ	莱茵生物	1	1	减持	-1,030.66	-7,888.09
002007.SZ	华兰生物	6	1	减持	-2,755.80	-112,888.42
000710.SZ	贝瑞基因	1	1	减持	-2.70	-155.37

资料来源：Wind、长城国瑞证券研究所

3.4 医药生物行业上市公司 2020 上半年业绩预告

截止 2020 年 6 月 12 日，我们跟踪的医药生物行业 326 家公司已有 141 家公布 2020 年上半年业绩预告，其中略增（48 家）、预增（30 家）、续盈（5 家）、略减（20 家）、预减（22 家）、首亏（7 家）、扭亏（3 家）、续亏（5 家）、不确定（1 家）。

图 5：医药生物行业 2020 年上半年业绩预告类型分布（单位：家）

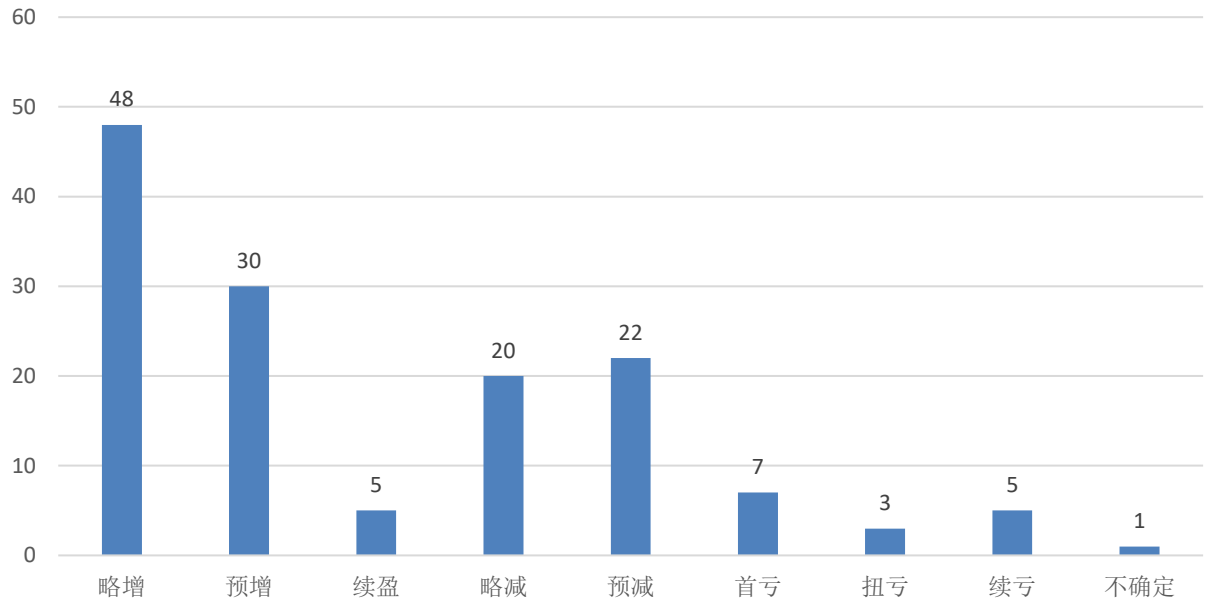

资料来源：Wind、长城国瑞证券研究所

表 5：医药生物行业 2020 年上半年业绩预告

证券代码	证券简称	2019 年上半年归母净利润（百万元）	2020 年上半年业绩预告		
			预告类型	净利润同比增长下限（%）	净利润同比增长上限（%）
603811.SH	诚意药业	68.27	预增	50	54
600267.SH	海正药业	52.63	预增	223	284
300702.SZ	天宇股份	254.07	预增	516	546
300630.SZ	普利制药	120.08	预增	60	70
300562.SZ	乐心医疗	12.03	预增	30	60
300529.SZ	健帆生物	305.76	预增	35	55
300436.SZ	广生堂	11.34	预增	150	177

300401.SZ	花园生物	229.67	预增	47	73
300363.SZ	博腾股份	65.31	预增	60	70
300347.SZ	泰格医药	352.12	预增	50	70
300254.SZ	仟源医药	42.13	预增	140	170
300233.SZ	金城医药	325.25	预增	100	130
300122.SZ	智飞生物	1146.97	预增	55	85
002821.SZ	凯莱英	229.32	预增	35	55
002675.SZ	东诚药业	178.17	预增	50	65
002653.SZ	海思科	234.83	预增	50	65
002581.SZ	未名医药	25.66	预增	275	463
002399.SZ	海普瑞	546.40	预增	140	188
002382.SZ	蓝帆医疗	234.61	预增	50	80
002099.SZ	海翔药业	495.79	预增	63	81
002020.SZ	京新药业	325.77	预增	45	65
000999.SZ	华润三九	1722.33	预增	84	102
000950.SZ	重药控股	463.30	预增	45	55
000931.SZ	中关村	63.61	预增	35	57
000919.SZ	金陵药业	227.21	预增	140	160
000790.SZ	华神科技	36.85	预增	268	310
000739.SZ	普洛药业	280.84	预增	39	50
000710.SZ	贝瑞基因	250.83	预增	61	85
000590.SZ	启迪古汉	15.37	预增	334	357
000411.SZ	英特集团	97.34	预增	50	101
600216.SH	浙江医药	280.82	预减	--	--
300404.SZ	博济医药	2.94	预减	-65	-35
300358.SZ	楚天科技	25.12	预减	-55	-45
300318.SZ	博晖创新	1.52	预减	-100	-80
300289.SZ	利德曼	8.17	预减	-80	-78
300204.SZ	舒泰神	35.70	预减	-65	-55
300199.SZ	翰宇药业	76.67	预减	-65	-45
300143.SZ	盈康生命	23.61	预减	-63	-33
300108.SZ	吉药控股	21.00	预减	-80	-67
300086.SZ	康芝药业	6.37	预减	-91	-84
300049.SZ	福瑞股份	16.27	预减	-70	-50
002872.SZ	*ST 天圣	5.69	预减	-95	-80
002750.SZ	龙津药业	1.34	预减	-90	-85
002370.SZ	亚太药业	40.24	预减	-75	-45
002365.SZ	永安药业	33.11	预减	-80	-60
002166.SZ	莱茵生物	45.20	预减	-60	-30
002118.SZ	紫鑫药业	57.91	预减	-82	-58
002044.SZ	美年健康	16.84	预减	-90	-60
000952.SZ	广济药业	62.79	预减	-52	-38
000516.SZ	国际医学	5.03	预减	-100	-100

请参阅最后一页的股票投资评级说明和法律声明

000423.SZ	东阿阿胶	192.96	预减	-79	-75
000150.SZ	宜华健康	6.49	预减	-99	-94
300676.SZ	华大基因	197.97	续盈	-5	5
300149.SZ	量子生物	49.23	续盈	-15	15
300147.SZ	香雪制药	55.90	续盈	-10	20
002411.SZ	延安必康	356.92	续盈	-20	10
002102.SZ	ST 冠福	279.14	续盈	-15	6
002693.SZ	双成药业	-14.56	续亏	15	36
002432.SZ	九安医疗	-49.72	续亏	-31	13
000509.SZ	*ST 华塑	-8.37	续亏	-113	-66
000504.SZ	*ST 生物	-14.32	续亏	-10	9
000503.SZ	国新健康	-111.69	续亏	-42	-11
600671.SH	天目药业	3.04	首亏	--	--
600664.SH	哈药股份	-42.35	首亏	--	--
600227.SH	圣济堂	-21.66	首亏	-119	-112
002219.SZ	*ST 恒康	-61.33	首亏	-197	-155
002173.SZ	创新医疗	-40.37	首亏	-174	-145
000518.SZ	四环生物	-9.37	首亏	-878	-878
000004.SZ	国农科技	-1.92	首亏	-221	-181
300573.SZ	兴齐眼药	5.73	扭亏	207	353
002524.SZ	光正集团	10.03	扭亏	134	151
002252.SZ	上海莱士	412.99	扭亏	143	153
688029.SH	南微医学	150.18	略增	22	30
688016.SH	心脉医疗	85.01	略增	22	32
600161.SH	天坛生物	293.65	略增	24	24
300765.SZ	新诺威	136.99	略增	12	30
300760.SZ	迈瑞医疗	2369.09	略增	20	30
300759.SZ	康龙化成	161.32	略增	28	43
300753.SZ	爱朋医疗	41.21	略增	15	25
300725.SZ	药石科技	69.27	略增	20	39
300723.SZ	一品红	107.24	略增	30	40
300705.SZ	九典制药	28.52	略增	0	4
300685.SZ	艾德生物	78.16	略增	8	14
300683.SZ	海特生物	55.81	略增	10	30
300677.SZ	英科医疗	70.85	略增	1	4
300653.SZ	正海生物	50.99	略增	20	40
300642.SZ	透景生命	54.72	略增	0	10
300639.SZ	凯普生物	59.87	略增	21	34
300636.SZ	同和药业	26.80	略增	30	50
300595.SZ	欧普康视	116.62	略增	30	50
300584.SZ	海辰药业	52.79	略增	25	35
300558.SZ	贝达药业	87.34	略增	20	40
300519.SZ	新光药业	43.20	略增	0	10

300482.SZ	万孚生物	206.51	略增	20	30
300463.SZ	迈克生物	269.43	略增	15	20
300453.SZ	三鑫医疗	17.10	略增	0	10
300452.SZ	山河药辅	41.07	略增	15	35
300439.SZ	美康生物	129.50	略增	0	5
300434.SZ	金石亚药	51.11	略增	0	15
300406.SZ	九强生物	131.77	略增	15	30
300396.SZ	迪瑞医疗	125.91	略增	15	40
300381.SZ	溢多利	39.14	略增	0	10
300357.SZ	我武生物	130.48	略增	20	30
300326.SZ	凯利泰	153.79	略增	30	50
300294.SZ	博雅生物	213.16	略增	10	30
300255.SZ	常山药业	123.28	略增	0	30
300244.SZ	迪安诊断	247.97	略增	15	30
300239.SZ	东宝生物	19.69	略增	1	19
300238.SZ	冠昊生物	8.60	略增	0	20
300206.SZ	理邦仪器	82.59	略增	20	35
300158.SZ	振东制药	106.36	略增	15	35
300142.SZ	沃森生物	84.93	略增	11	31
300030.SZ	阳普医疗	16.41	略增	15	35
300026.SZ	红日药业	350.28	略增	0	10
300016.SZ	北陆药业	112.02	略增	20	40
300015.SZ	爱尔眼科	695.02	略增	30	40
300009.SZ	安科生物	147.21	略增	10	25
300003.SZ	乐普医疗	1155.38	略增	40	50
002737.SZ	葵花药业	305.50	略增	0	15
002262.SZ	恩华药业	321.79	略增	15	35
688321.SH	微芯生物	17.51	略减	-2	-2
300633.SZ	开立医疗	72.44	略减	-45	-35
300601.SZ	康泰生物	258.17	略减	-15	-5
300583.SZ	赛托生物	63.44	略减	-15	0
300534.SZ	陇神戎发	8.04	略减	-30	0
300497.SZ	富祥药业	114.20	略减	-15	-5
300485.SZ	赛升药业	93.35	略减	-30	0
300314.SZ	戴维医疗	19.84	略减	-35	-15
300298.SZ	三诺生物	129.55	略减	-30	0
300273.SZ	和佳医疗	53.59	略减	-25	0
300267.SZ	尔康制药	130.43	略减	-43	-23
300246.SZ	宝莱特	27.66	略减	-25	-10
300194.SZ	福安药业	152.81	略减	-13	-2
300181.SZ	佐力药业	27.51	略减	-22	-19
300110.SZ	华仁药业	12.97	略减	-39	-20
300039.SZ	上海凯宝	153.00	略减	-20	0

300006.SZ	莱美药业	53.87	略减	-31	-24
002817.SZ	黄山胶囊	18.40	略减	-15	0
002422.SZ	科伦药业	728.26	略减	-10	0
000766.SZ	通化金马	118.26	略减	-15	-7
600587.SH	新华医疗	693.29	不确定	--	--

数据来源：Wind，长城国瑞证券研究所
注：标红为本报告期更新

股票投资评级说明

证券的投资评级：

以报告日后的 6 个月内，证券相对于市场基准指数的涨跌幅为标准，定义如下：

买入：相对强于市场表现 20%以上；

增持：相对强于市场表现 10%～20%；

中性：相对市场表现在－10%～＋10%之间波动；

减持：相对弱于市场表现 10%以下。

行业的投资评级：

以报告日后的 6 个月内，行业相对于市场基准指数的涨跌幅为标准，定义如下：

看好：行业超越整体市场表现；

中性：行业与整体市场表现基本持平；

看淡：行业弱于整体市场表现。

我们在此提醒您，不同证券研究机构采用不同的评级术语及评级标准。我们采用的是相对评级体系，表示投资的相对比重建议；投资者买入或者卖出证券的决定取决于个人的实际情况，比如当前的持仓结构以及其他需要考虑的因素。投资者应阅读整篇报告，以获取比较完整的观点与信息，不应仅仅依靠投资评级来推断结论。

本报告采用的基准指数：沪深 300 指数。

法律声明：“股市有风险，入市需谨慎”

长城国瑞证券有限公司已通过中国证监会核准开展证券投资咨询业务。在本机构、本人所知情的范围内，本机构、本人以及财产上的利害关系人与所评价的证券没有利害关系。本报告中的信息均来源于公开资料，我公司对这些信息的准确性及完整性不作任何保证，不保证报告信息已做最新变更，在任何情况下，报告中的信息或所表达的意见并不构成对所述证券买卖的出价或询价。在任何情况下，我公司不就本报告中的任何内容对任何投资做出任何形式的担保，投资者据此投资，投资风险自我承担。本报告版权归本公司所有，未经本公司事先书面授权，任何机构和个人均不得以任何形式翻版、复制、刊载或转发，否则，本公司将保留随时追究其法律责任的权利。