权威发布

国内增值电信业务许可情况分析报告

（2020.05）

中国信息通信研究院

国内增值电信业务许可情况分析报告（2020.05）

一、全国增值电信业务许可情况

截至 2020 年 5 月底，全国增值电信业务经营许可企业共 84042 家，比上月增长 2.02%，其中工业和信息化部许可的跨地区企业 20391 家，各省（区、市）通信管理局许可的本地企业合计 63651 家，分别比上月增长 1.68%和 2.02%。

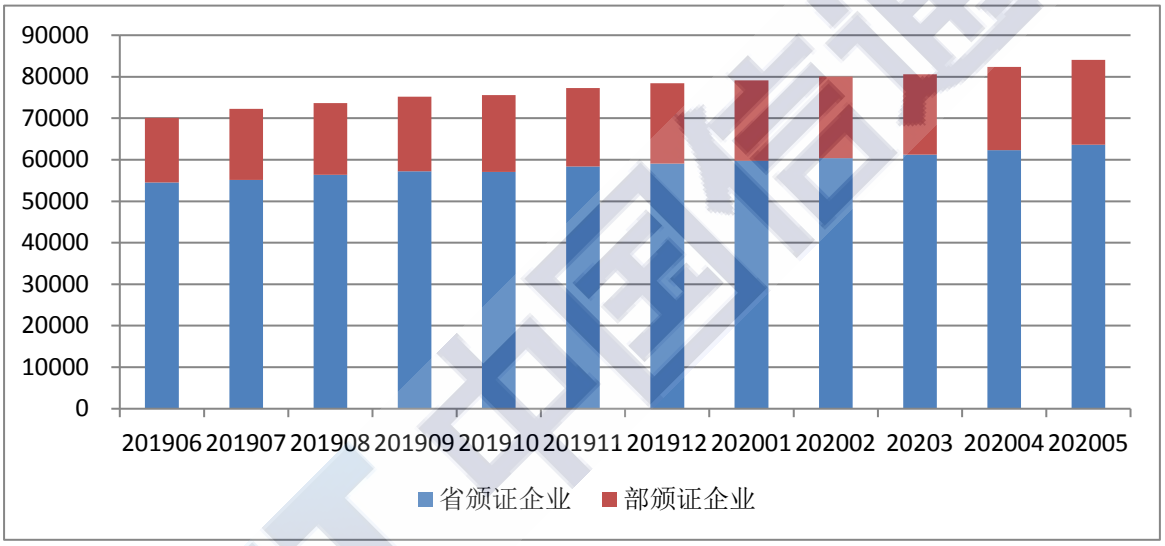

图 1 全国持证企业数量（家）

目前，全国增值电信业务市场区域发展不均衡特征突出。在 20391 跨地区企业中，注册地在北京的 4953 家，广东的 4182 家，上海的 2039 家，三地集中了 54.8%的跨地区企业。

在 63651 家本地企业中，北京 12828 家，广东 7817 家，浙江 6710 家，北京、广东、浙江三地的增值电信企业数量在全国遥遥领先，接下来依次是江苏、上海、河南、四川，上述 7 地集中了全国 66.2%的增值电信企业，西部 12 省份的增值电信业务经营者仅占全国的 12.3%。

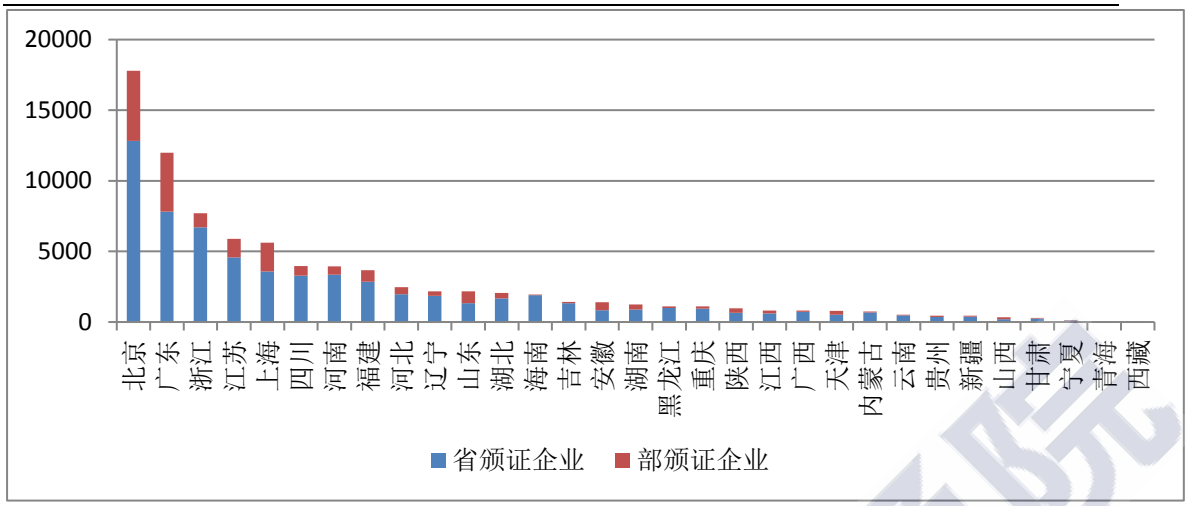

图 2 持证企业按地域分类情况

按照 2015 版《电信业务分类目录》中增值电信业务分类，84402 家增值电信企业合计拥有 106339 个许可项目。其中，49388 个信息服务业务（仅限互联网信息服务），16277 个信息服务业务（不含互联网信息服务），16074 个在线数据处理与交易处理业务，9917 个国内呼叫中心业务，6276 个互联网接入服务业务，3638 个互联网数据中心业务，其他业务 4769 个。

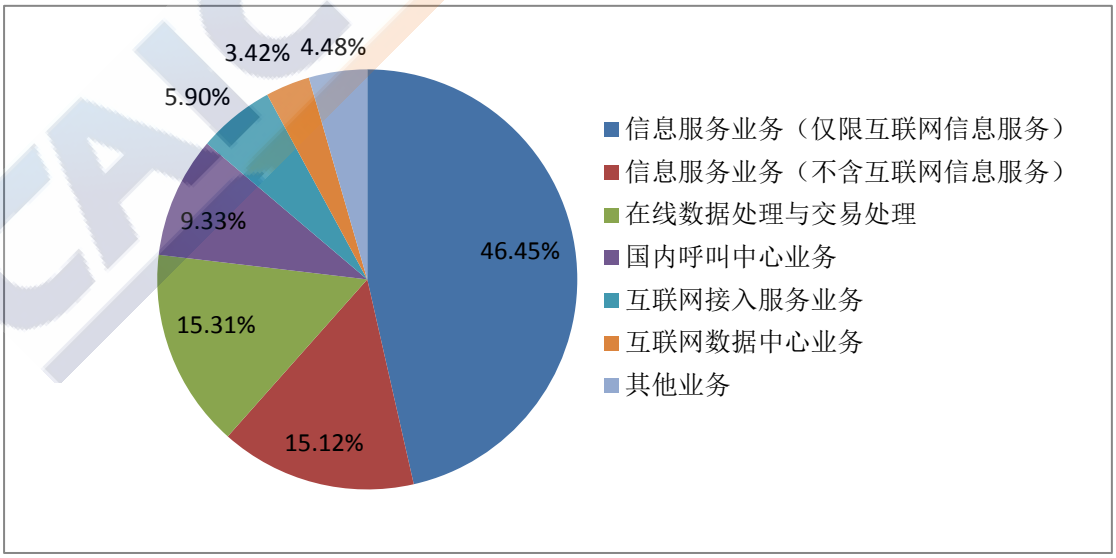

图 3 业务分类许可情况

二、跨地区增值电信业务许可情况

从各业务跨地区经营者数量来看，排名前三的业务依次是：11883 家企业经营信息服务业务（不含互联网信息服务），7723 家企业经营国内呼叫中心业务，4173 家企业经营互联网接入服务业务，详见下表。

表 1 截至 2020 年 5 月末跨地区各类增值电信业务经营者数量

业务种类		截至 2020 年 4 月末经营者数量	截至 2020 年 5 月末经营者数量
A1.通过转售方式提供的蜂窝移动通信业务		38	38
A2.无线数据传送业务（原分类目录）		2	2
A2.无线寻呼业务		0	0
A2.国内甚小口径终端地球站通信业务		143	145
A2.固定网国内数据传送业务		765	802
A2.网络托管业务		71	73
B1.互联网数据中心业务		2443	2559
其中：互联网资源协作业务		1169	1247
B1.内容分发网络业务		832	902
B1.国内互联网虚拟专用网业务		1310	1359
B1.互联网接入服务业务		4031	4173
B2.在线数据处理与交易处理业务		127	132
B2.国内多方通信服务业务		781	826
B2.存储转发类业务		83	86
B2.国内呼叫中心业务		7737	7723
B2.信息服务业务	仅限互联网信息服务	96	98
	不含互联网信息服务	11705	11883
注：20391 家经营者共从事 30804 项增值电信业务			

不同经营者间注册资金规模差异较大，但仍以注册资金在 1000 万元人民币的经营者居多。在目前部颁证 20391 家经营者中，注册资金为 1000 万元人民币的经营者占经营者总数的 69.7%，注册资金在 1000 万元到 5000 万元人民币之

研报分享http://www.nxny.com

间的经营者占经营者总数的17.1%，注册资金在5000万元（含）到1亿元人民币之间的经营者占经营者总数的7.1%，注册资金超过1亿元人民币的大型企业占经营者总数的5.7%，详见图4。

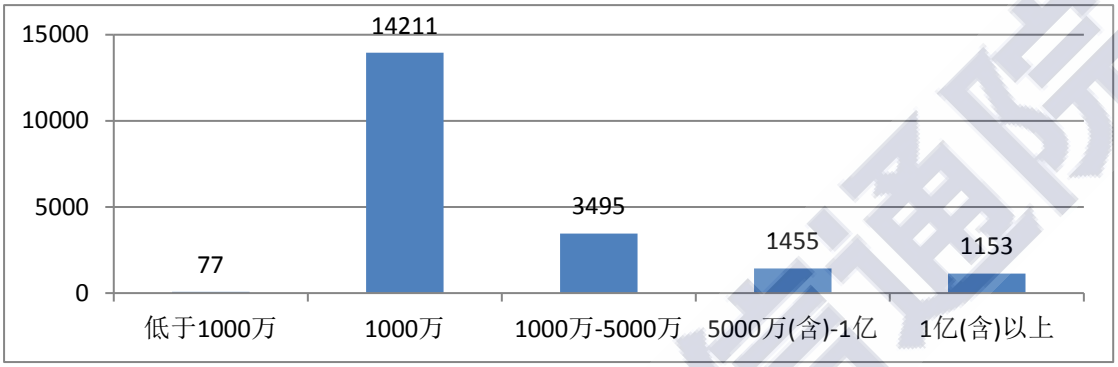

图4 跨地区企业注册资金规模分布（元）

目前国内增值电信领域已经形成多元化的投融资市场，民营资本已经发展成为增值电信业务领域的主力军。截至2020年5月底，部颁增值电信业务经营者中，国有控股企业799家，占经营者总数的3.9%；民营控股企业19394家，占经营者总数的95.1%；外商投资企业198家，占经营者总数的1.0%，详见图5。

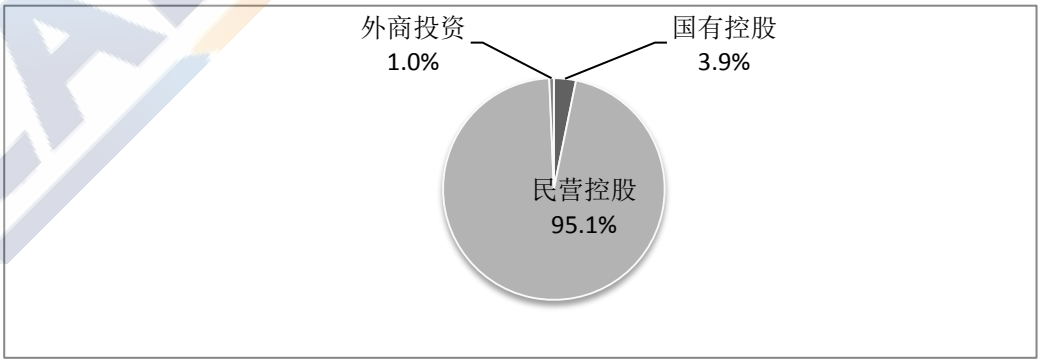

图5 跨地区企业经济性质分布

发布：中国信息通信研究院信息通信业务受理中心