中信期货研究|疫情数据报告 2020-6-15

全球疫情进展概览

截至2020年6月14日，全球累计确诊785万人，感染比例万分之10，死亡率5.5% 。全球单日新增确诊创新高，增量主要来自新兴市场；巴西、俄罗斯、印度仅此美国。美国部分地区出现二次复发迹象。

	累计确诊	新增确诊	死亡率	感染率
美国	2117027	27202	5.5%	0.64%
巴西	828810	25982	5.0%	0.39%
俄罗斯	511426	8987	1.3%	0.36%
印度	321627	12024	2.9%	0.02%
英国	294402	1548	14.1%	0.44%
西班牙	290289	502	9.3%	0.63%
意大利	236305	163	14.5%	0.40%
秘鲁	225132	4383	2.9%	0.69%
德国	188232	406	4.8%	0.23%
伊朗	184955	2410	4.7%	0.22%
土耳其	176677	1459	2.7%	0.21%
智利	160846	6754	1.8%	0.88%
法国	156287	726	18.8%	0.24%
墨西哥	139196	5222	11.8%	0.11%
巴基斯坦	132405	6472	1.9%	0.07%
沙特阿拉伯	123308	3366	0.8%	0.36%
加拿大	99595	436	8.2%	0.27%
孟加拉国	84379	2856	1.3%	0.05%
中国	83132	57	5.6%	0.01%
卡塔尔	78416	1828	0.1%	2.88%
南非	61927	3359	2.2%	0.11%
比利时	59819	108	16.1%	0.52%
白俄罗斯	52520	704	0.6%	0.56%
瑞典	49896	1327	9.8%	0.50%
荷兰	48668	210	12.5%	0.28%
尼日利亚	15181	627	2.6%	0.01%
哈萨克斯坦	14238	366	0.5%	0.08%
丹麦	12299	64	4.8%	0.21%
塞尔维亚	12175	73	2.1%	0.14%
韩国	12085	34	2.3%	0.02%
摩尔多瓦	11093	366	3.5%	0.28%
加纳	10856	498	0.4%	0.04%
阿尔及利亚	10698	109	7.0%	0.03%
捷克	9938	52	3.3%	0.09%
阿塞拜疆	9570	352	1.2%	0.10%
喀麦隆	9013	84	3.0%	0.04%
危地马拉	8982	421	3.9%	0.05%
挪威	8620	12	2.8%	0.16%
摩洛哥	8610	73	2.5%	21.53%
马来西亚	8445	43	1.4%	0.03%
洪都拉斯	8132	463	3.8%	0.09%
澳大利亚	7302	12	1.4%	0.03%
芬兰	7073	9	4.6%	0.13%
苏丹	6879	0	6.3%	0.02%
尼泊尔	5335	273	0.3%	0.02%
乌兹别克斯坦	4966	97	0.4%	0.02%
塞内加尔	4851	92	1.2%	0.03%
刚果（金）	4724	87	2.2%	0.01%
科特迪瓦	4684	280	1.0%	0.02%
吉布提	4441	43	0.9%	0.46%
几内亚	4426	54	0.5%	0.03%
卢森堡	4055	3	2.6%	0.69%
匈牙利	4053	14	0.5%	0.04%
海地	3941	0	4.8%	0.04%
北马其顿	3701	163	2.1%	0.18%
萨尔瓦多	3603	122	2.3%	0.06%
加蓬	3463	0	3.5%	0.17%
肯尼亚	3305	90	0.4%	0.01%
保加利亚	3191	105	7.0%	0.05%
泰国	3134	5	3.3%	0.00%

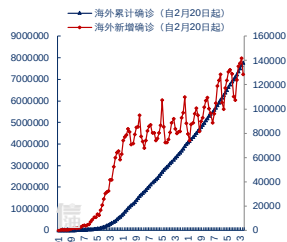

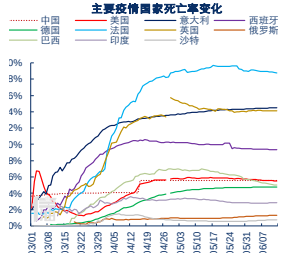

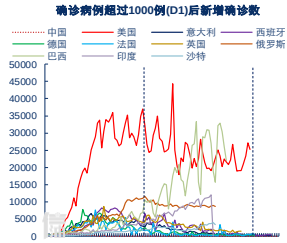

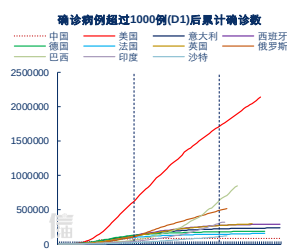

数据来源：WHO，中信期货研究部

更多详情请参考【信油汇】微信公众号
桂晨曦 021-60812997 从业资格号：F3023159 投资咨询号：Z0013632
重要提示：本报告中发布的观点和信息仅供中信期货的专业投资者参考。此报告内容不构成对任何人投资建议。中信期货有限公司不对因使用此报告而造成的损失承担任何责任。市场有风险，投资需谨慎。

中信期货研究|疫情数据报告

重点国家疫情详解

新兴市场国家总确诊数逐渐超过发达国家。

全球

累计确诊	新增增速	死亡率	治愈率
7767240	1.66%	5.52%	50.69%

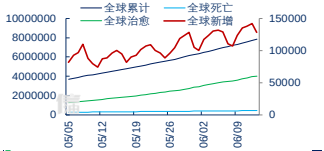

美国

累计确诊	新增增速	死亡率	治愈率
2117027	1.28%	5.52%	39.77%

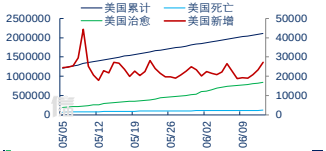

意大利

累计确诊	新增增速	死亡率	治愈率
236305	0.07%	14.46%	73.25%

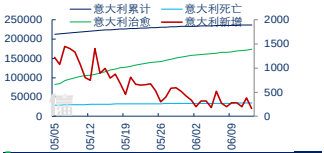

西班牙

累计确诊	新增增速	死亡率	治愈率
290289	0.17%	9.35%	67.85%

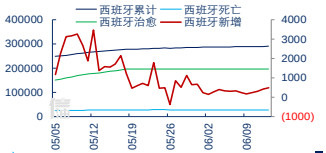

德国

累计确诊	新增增速	死亡率	治愈率
188232	0.22%	4.76%	91.32%

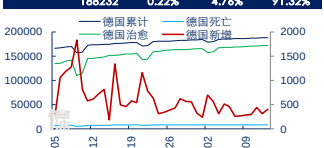

法国

累计确诊	新增增速	死亡率	治愈率
156287	0.46%	18.80%	46.51%

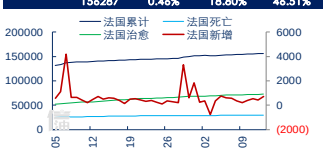

英国

累计确诊	新增增速	死亡率	治愈率
294402	0.53%	14.12%	0.44%



加拿大

累计确诊	新增增速	死亡率	治愈率
99595	0.44%	8.16%	59.27%

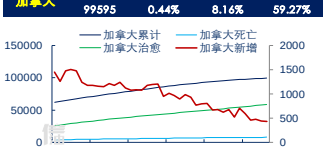

俄罗斯

累计确诊	新增增速	死亡率	治愈率
511426	1.76%	1.31%	52.67%

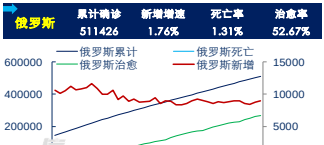

巴西

累计确诊	新增增速	死亡率	治愈率
828810	3.13%	5.05%	44.05%

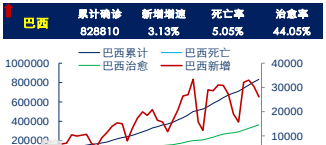

印度

累计确诊	新增增速	死亡率	治愈率
321627	3.74%	2.86%	50.47%

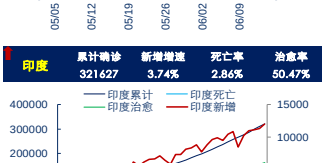

沙特

累计确诊	新增增速	死亡率	治愈率
123308	2.73%	0.76%	66.94%

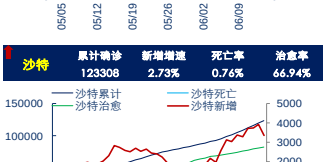

数据来源：WHO，中信期货研究部

更多详情请参考【信油汇】微信公众号
桂晨曦　021-60812997 从业资格号：F3023159 投资咨询号：Z0013632
重要提示：本报告中发布的观点和信息仅供中信期货的专业投资者参考。此报告内容不构成对任何人投资建议。中信期货有限公司不对因使用此报告而造成的损失承担任何责任。市场有风险，投资需谨慎。

中信期货研究|疫情数据报告

亚太国家疫情详解

印度、巴基斯坦、以色列确诊病例快速增长。

中国

累计确诊	新增增速	死亡率	治愈率
83132	0.07%	5.57%	94.27%

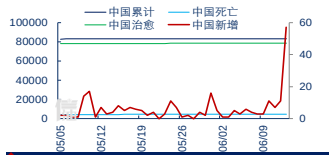

巴基斯坦

累计确诊	新增增速	死亡率	治愈率
132405	4.89%	1.93%	37.81%

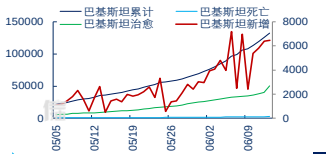

韩国

累计确诊	新增增速	死亡率	治愈率
12085	0.28%	2.29%	88.69%

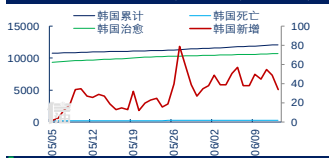

日本

累计确诊	新增增速	死亡率	治愈率
18167	0.25%	5.17%	89.37%

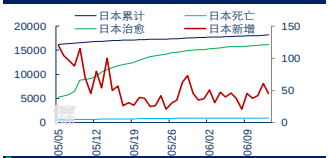

新加坡

累计确诊	新增增速	死亡率	治愈率
40197	0.86%	0.06%	71.67%

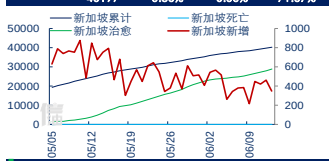

马来西亚

累计确诊	新增增速	死亡率	治愈率
8445	0.51%	1.42%	86.57%



泰国

累计确诊	新增增速	死亡率	治愈率
3134	0.16%	1.85%	95.31%

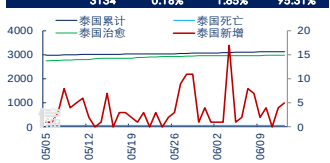

菲律宾

累计确诊	新增增速	死亡率	治愈率
25392	2.38%	4.23%	22.47%

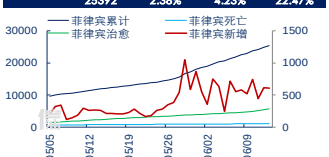

印尼

累计确诊	新增增速	死亡率	治愈率
37420	2.71%	5.59%	36.81%



以色列

累计确诊	新增增速	死亡率	治愈率
18969	0.93%	1.58%	80.96%

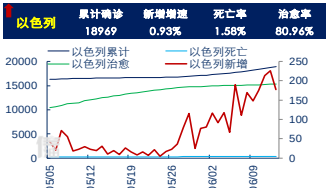

澳大利亚

累计确诊	新增增速	死亡率	治愈率
7302	0.16%	1.40%	93.29%

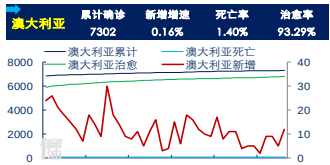

新西兰

累计确诊	新增增速	死亡率	治愈率
1504	0.00%	1.46%	98.54%

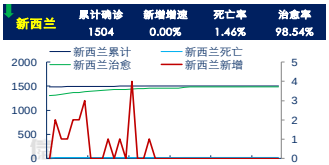

数据来源：WHO，中信期货研究部

更多详情请参考【信油汇】微信公众号
桂晨曦　021-60812997 从业资格号：F3023159 投资咨询号：Z0013632
重要提示：本报告中发布的观点和信息仅供中信期货的专业投资者参考。
此报告内容不构成对任何人投资建议。中信期货有限公司不对因使用此报告而造成的损失承担任何责任。市场有风险，投资需谨慎。

中信期货研究|疫情数据报告

欧洲国家疫情详解

除实行群体免疫政策的瑞典外，欧洲国家增速整体放缓。

瑞士	累计确诊	新增增速	死亡率	治愈率
	31063	0.06%	6.24%	92.71%

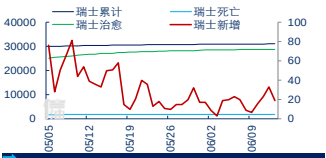

比利时	累计确诊	新增增速	死亡率	治愈率
	59819	0.18%	16.13%	27.58%

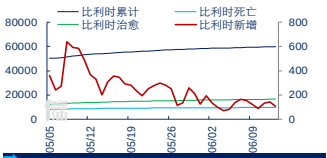

荷兰	累计确诊	新增增速	死亡率	治愈率
	48668	0.43%	12.48%	0.89%

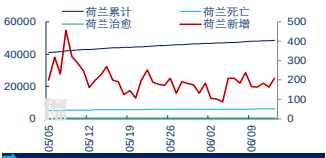

奥地利	累计确诊	新增增速	死亡率	治愈率
	17064	0.18%	3.96%	93.68%

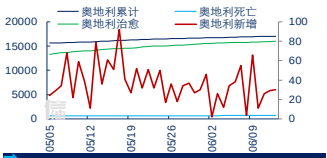

葡萄牙	累计确诊	新增增速	死亡率	治愈率
	36180	0.75%	4.16%	61.36%

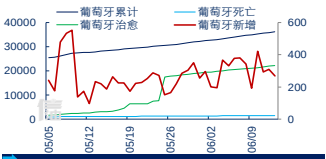

捷克	累计确诊	新增增速	死亡率	治愈率
	9938	0.52%	3.30%	72.60%

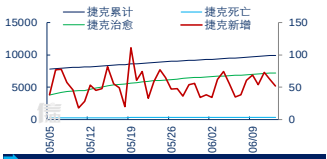

罗马尼亚	累计确诊	新增增速	死亡率	治愈率
	21404	1.04%	6.45%	72.16%

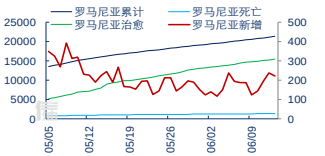

波兰	累计确诊	新增增速	死亡率	治愈率
	28577	1.32%	4.28%	48.31%

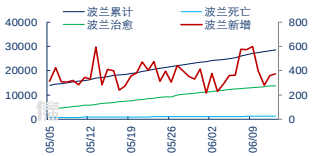

挪威	累计确诊	新增增速	死亡率	治愈率
	8620	0.14%	2.81%	94.41%



瑞典	累计确诊	新增增速	死亡率	治愈率
	49896	2.66%	9.79%	18.65%



土耳其	累计确诊	新增增速	死亡率	治愈率
	176677	0.83%	2.71%	84.95%

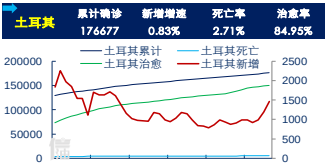

塞尔维亚	累计确诊	新增增速	死亡率	治愈率
	12175	0.60%	2.07%	93.72%



数据来源：WHO，中信期货研究部

更多详情请参考【信油汇】微信公众号
桂晨曦　021-60812997 从业资格号：F3023159 投资咨询号：Z0013632
重要提示：本报告中发布的观点和信息仅供中信期货的专业投资者参考。此报告内容不构成对任何人投资建议。中信期货有限公司不对因使用此报告而造成的损失承担任何责任。市场有风险，投资需谨慎。

中信期货研究|疫情数据报告

南美中东非洲疫情

南美、中东、非洲成为新增疫情主要地区。

墨西哥

累计确诊	新增增速	死亡率	治愈率
139196	3.75%	11.82%	73.11%

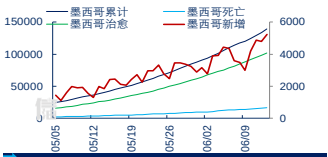

智利

累计确诊	新增增速	死亡率	治愈率
160846	4.20%	1.78%	81.67%

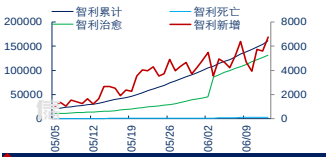

厄瓜多尔

累计确诊	新增增速	死亡率	治愈率
45778	2.92%	8.36%	49.54%

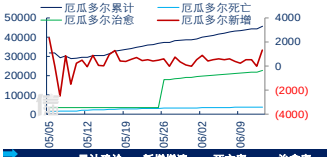

哥伦比亚

累计确诊	新增增速	死亡率	治愈率
46858	3.51%	3.30%	39.94%

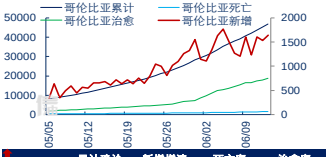

秘鲁

累计确诊	新增增速	死亡率	治愈率
225132	1.95%	2.89%	49.63%

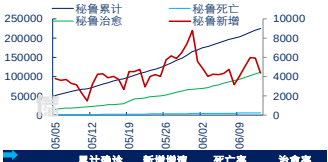

阿根廷

累计确诊	新增增速	死亡率	治愈率
28764	4.84%	2.73%	30.40%

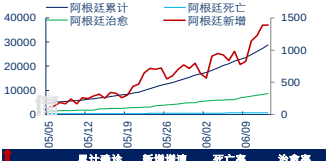

伊朗

累计确诊	新增增速	死亡率	治愈率
184955	1.30%	4.72%	79.34%

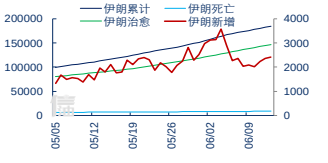

伊拉克

累计确诊	新增增速	死亡率	治愈率
18950	6.23%	2.90%	39.66%

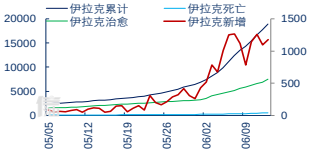

卡塔尔

累计确诊	新增增速	死亡率	治愈率
78416	2.33%	0.09%	70.46%

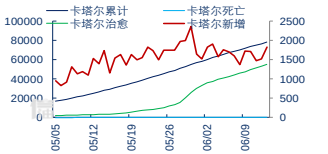

阿联酋

累计确诊	新增增速	死亡率	治愈率
41990	1.17%	0.69%	63.73%

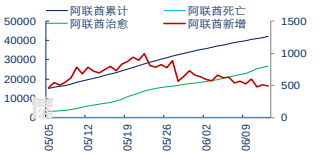

埃及

累计确诊	新增增速	死亡率	治愈率
41303	3.82%	3.44%	26.89%



阿尔及利亚

累计确诊	新增增速	死亡率	治愈率
10698	1.02%	7.02%	68.44%



数据来源：WHO，中信期货研究部

更多详情请参考【信油汇】微信公众号
桂晨曦　021-60812997 从业资格号：F3023159 投资咨询号：Z0013632
重要提示：本报告中发布的观点和信息仅供中信期货的专业投资者参考。此报告内容不构成对任何人投资建议。中信期货有限公司不对因使用此报告而造成的损失承担任何责任。市场有风险，投资需谨慎。

中信期货研究|疫情数据报告 2020-6-15

美国疫情进展概览

截至2020年6月15日，全美累计确诊212万人，死亡11.7万人。感染比例千分之6.4，死亡率5.5%。部分地区呈现二次复发迹象。

	纽约	新泽西	加利福尼亚	伊利诺伊	马萨诸塞	德克萨斯	宾夕法尼亚	佛罗里达
累计	402021	168204	143505	130603	104667	83457	81936	69069
新增	688	526	3574	766	511	2023	548	1698
死亡	30741	12552	4941	6185	7492	1945	6205	2851
治愈	85384	30089	38668	71127	84621	52473	55252	12917
死亡率	7.65%	7.46%	3.44%	4.74%	7.16%	2.33%	7.57%	4.13%
感染率	2.07%	1.89%	0.36%	1.03%	1.52%	0.29%	0.64%	0.32%
人口占比	5.67%	2.59%	11.52%	3.69%	2.01%	8.45%	3.73%	6.26%
GDP占比	7.72%	2.87%	13.98%	4.00%	2.65%	8.41%	3.62%	4.87%
病例占比	18.99%	7.95%	6.78%	6.17%	4.94%	3.94%	3.87%	3.26%
	密歇根	马里兰	佐治亚	弗吉尼亚	路易斯安那	康涅狄格	俄亥俄	北卡罗来纳
累计	65449	60197	54973	52647	44472	44461	40032	39570
新增	267	732	993	470	442	114	417	1177
死亡	5985	2875	2375	1520	2992	4146	2490	1106
治愈	42041	4365	858	6895	33904	8121	8286	23653
死亡率	9.14%	4.78%	4.32%	2.89%	6.73%	9.33%	6.22%	2.80%
感染率	0.66%	1.00%	0.52%	0.62%	0.96%	1.25%	0.34%	0.38%
人口占比	2.91%	1.76%	3.09%	2.49%	1.35%	1.04%	3.41%	3.06%
GDP占比	2.41%	1.91%	2.75%	2.47%	1.18%	1.27%	3.11%	2.62%
病例占比	3.09%	2.84%	2.60%	2.49%	2.10%	2.10%	1.89%	1.87%
	印第安纳	亚利桑那	明尼苏达	科罗拉多	田纳西	华盛顿	爱荷华	阿拉巴马
累计	38748	33185	29316	28647	28340	25759	23103	22845
新增	411	1412	447	148	471	285	370	856
死亡	2380	1127	1280	1583	441	1199	641	755
治愈	27321	174	24870	2488	18516	8271	14044	13508
死亡率	6.14%	3.40%	4.37%	5.53%	1.56%	4.65%	2.77%	3.30%
感染率	0.58%	0.46%	0.52%	0.50%	0.41%	0.34%	0.73%	0.47%
人口占比	1.96%	2.12%	1.64%	1.68%	1.99%	2.22%	0.92%	1.43%
GDP占比	1.68%	1.63%	1.70%	1.74%	1.69%	2.67%	0.87%	1.03%
病例占比	1.83%	1.57%	1.38%	1.35%	1.34%	1.22%	1.09%	1.08%
	威斯康星	密西西比	南卡罗来纳	内布拉斯加	密苏里	罗得岛	犹他	肯塔基
累计	21926	18483	16441	16025	15891	15862	13309	11945
新增	333	0	682	0	222	106	388	62
死亡	682	868	588	195	878	823	131	493
治愈	14999	13356	7928	8946	3645	1419	7587	3379
死亡率	3.11%	4.70%	3.58%	1.22%	5.53%	5.19%	0.98%	4.13%
感染率	0.38%	0.62%	0.32%	0.83%	0.26%	1.50%	0.42%	0.27%
人口占比	1.70%	0.87%	1.50%	0.56%	1.79%	0.31%	0.93%	1.30%
GDP占比	1.55%	0.53%	1.10%	0.57%	1.48%	0.28%	0.84%	0.96%
病例占比	1.04%	0.87%	0.78%	0.76%	0.75%	0.75%	0.63%	0.56%
	堪萨斯	阿肯色	新墨西哥	内华达	特拉华	怀俄明	俄克拉何马	南达科他
累计	10903	10816	10776	10399	10106	1009	7626	5665
新增	31	448	117	235	50	29	146	61
死亡	243	171	420	458	414	18	357	73
治愈	5779	7351	3806	7545	6001	814	6166	4573
死亡率	2.23%	1.58%	3.90%	4.40%	4.10%	1.78%	4.68%	1.29%
感染率	0.37%	0.36%	0.51%	0.34%	1.04%	0.17%	0.19%	0.64%
人口占比	0.85%	0.88%	0.61%	0.90%	0.28%	0.17%	1.15%	0.26%
GDP占比	0.77%	0.59%	0.46%	0.79%	0.34%	0.18%	0.92%	0.24%
病例占比	0.52%	0.51%	0.51%	0.49%	0.48%	0.05%	0.36%	0.27%
	俄勒冈	新罕布什尔	爱达荷	北达科他	缅因	西弗吉尼亚	佛蒙特	怀俄明
累计	5237	5209	3302	2980	2667	2217	1110	1009
新增	177	31	42	39	30	24	15	29
死亡	171	308	86	74	100	86	55	18
治愈	2350	3665	2684	2515	2062	1548	903	814
死亡率	3.27%	5.91%	2.60%	2.48%	3.75%	3.88%	4.95%	1.78%
感染率	0.12%	0.38%	0.18%	0.39%	0.20%	0.12%	0.18%	0.17%
人口占比	1.23%	0.40%	0.52%	0.22%	0.39%	0.52%	0.18%	0.17%
GDP占比	1.12%	0.39%	0.36%	0.25%	0.30%	0.35%	0.15%	0.18%
病例占比	0.25%	0.25%	0.16%	0.14%	0.13%	0.10%	0.05%	0.05%

数据来源：CDC，中信期货研究部

更多详情请参考【信油汇】微信公众号
桂晨曦 021-60812997 从业资格号：F3023159 投资咨询号：Z0013632
重要提示：本报告中发布的观点和信息仅供中信期货的专业投资者参考。此报告内容不构成对任何人投资建议。中信期货有限公司不对因使用此报告而造成的损失承担任何责任。市场有风险，投资需谨慎。

中信期货研究|疫情数据报告

美国各州疫情详解

美国

累计确诊	新增增速	死亡率	治愈率
2142224	1.18%	5.49%	39.87%

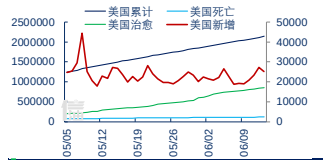

纽约

累计确诊	新增增速	死亡率	治愈率
402914	0.22%	7.65%	21.24%

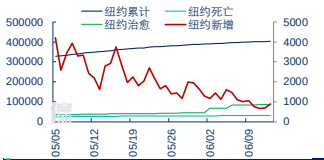

新泽西

累计确诊	新增增速	死亡率	治愈率
168846	0.38%	7.46%	18.36%

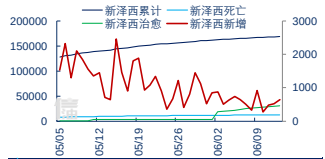

密歇根

累计确诊	新增增速	死亡率	治愈率
65672	0.34%	9.12%	64.02%

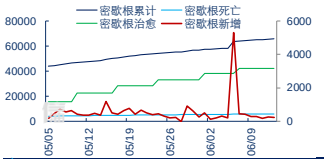

马萨诸塞

累计确诊	新增增速	死亡率	治愈率
105059	0.37%	7.18%	80.55%

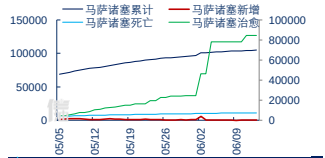

加利福尼亚

累计确诊	新增增速	死亡率	治愈率
147132	2.47%	3.39%	26.97%

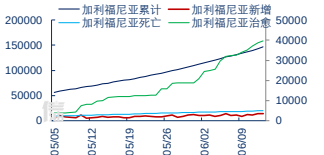

宾夕法尼亚

累计确诊	新增增速	死亡率	治愈率
82582	0.78%	7.57%	67.42%

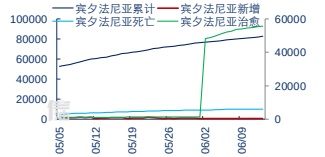

路易斯安那

累计确诊	新增增速	死亡率	治愈率
44995	1.16%	6.67%	75.35%

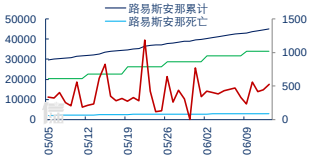

伊利诺伊

累计确诊	新增增速	死亡率	治愈率
131198	0.45%	4.77%	63.39%

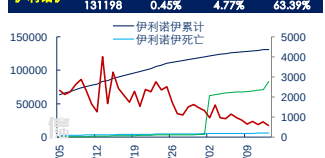

德克萨斯

累计确诊	新增增速	死亡率	治愈率
85641	2.55%	2.30%	64.57%



佐治亚

累计确诊	新增增速	死亡率	治愈率
55783	1.45%	4.33%	2.59%



华盛顿

累计确诊	新增增速	死亡率	治愈率
26087	1.26%	4.61%	31.94%

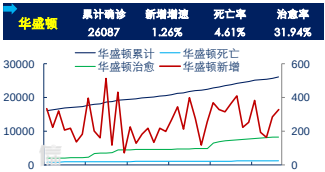

数据来源：CDC，中信期货研究部

更多详情请参考【信油汇】微信公众号
桂晨曦　021-60812997 从业资格号：F3023159 投资咨询号：Z0013632
重要提示：本报告中发布的观点和信息仅供中信期货的专业投资者参考。
此报告内容不构成对任何人投资建议。中信期货有限公司不对因使用此报告而造成的损失承担任何责任。市场有风险，投资需谨慎。

中信期货研究|疫情数据报告

美国各州疫情详解

康涅狄格	累计确诊	新增增速	死亡率	治愈率
	44689	0.51%	9.31%	19.24%

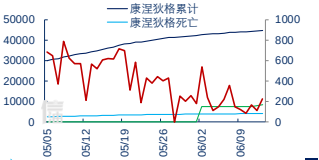

密苏里	累计确诊	新增增速	死亡率	治愈率
	16141	1.55%	5.50%	22.58%

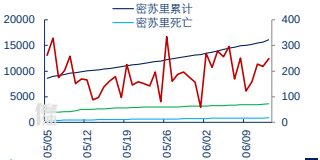

马里兰	累计确诊	新增增速	死亡率	治愈率
	60613	0.69%	4.78%	7.38%

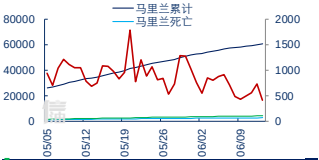

印第安纳	累计确诊	新增增速	死亡率	治愈率
	39146	1.02%	6.12%	69.79%



科罗拉多	累计确诊	新增增速	死亡率	治愈率
	28822	0.61%	5.53%	8.63%

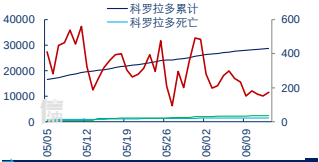

俄亥俄	累计确诊	新增增速	死亡率	治愈率
	40480	1.11%	6.21%	21.13%

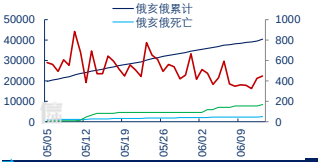

田纳西	累计确诊	新增增速	死亡率	治愈率
	29126	2.70%	1.61%	66.69%

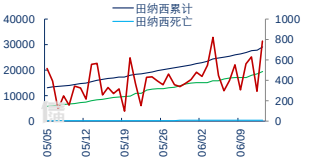

弗吉尼亚	累计确诊	新增增速	死亡率	治愈率
	53211	1.06%	2.88%	12.96%

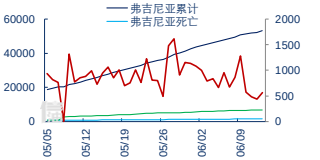

北卡罗来纳	累计确诊	新增增速	死亡率	治愈率
	41416	4.46%	2.71%	57.11%



佛罗里达	累计确诊	新增增速	死亡率	治愈率
	70971	2.68%	4.06%	19.43%

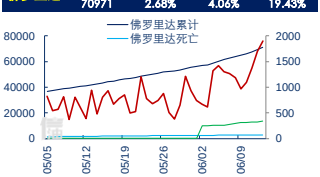

亚利桑那	累计确诊	新增增速	死亡率	治愈率
	34839	4.75%	3.28%	0.50%



阿拉巴马	累计确诊	新增增速	死亡率	治愈率
	23710	3.65%	3.24%	56.97%



数据来源：CDC，中信期货研究部

更多详情请参考【信油汇】微信公众号
桂晨曦　021-60812997 从业资格号：F3023159 投资咨询号：Z0013632
重要提示：本报告中发布的观点和信息仅供中信期货的专业投资者参考。此报告内容不构成对任何人投资建议。中信期货有限公司不对因使用此报告而造成的损失承担任何责任。市场有风险，投资需谨慎。

中信期货研究|疫情数据报告

美国各州疫情详解

威斯康星

累计确诊	新增增速	死亡率	治愈率
22246	1.44%	3.10%	70.95%

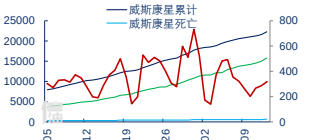

南卡罗来纳

累计确诊	新增增速	死亡率	治愈率
17170	4.25%	3.45%	50.56%

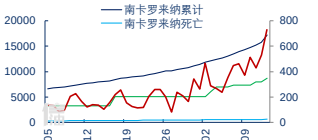

内华达

累计确诊	新增增速	死亡率	治愈率
10678	2.61%	4.33%	70.66%

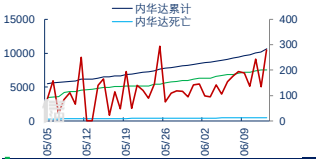

密西西比

累计确诊	新增增速	死亡率	治愈率
19091	3.18%	4.61%	69.96%

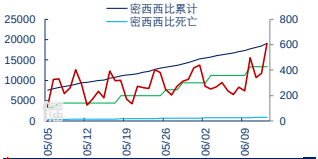

罗得岛

累计确诊	新增增速	死亡率	治愈率
15947	0.53%	5.22%	9.00%



犹他

累计确诊	新增增速	死亡率	治愈率
13634	2.38%	1.02%	58.20%



佛蒙特

累计确诊	新增增速	死亡率	治愈率
1119	0.80%	4.92%	81.05%

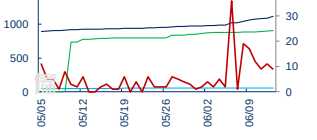

俄克拉何马

累计确诊	新增增速	死亡率	治愈率
7848	2.83%	4.57%	81.43%

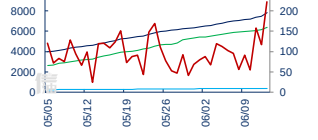

肯塔基

累计确诊	新增增速	死亡率	治愈率
12166	1.82%	4.09%	27.86%

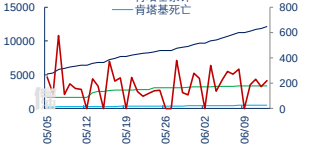

爱荷华

累计确诊	新增增速	死亡率	治愈率
23455	1.50%	2.77%	60.67%

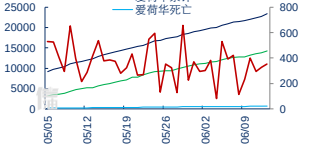

特拉华

累计确诊	新增增速	死亡率	治愈率
10173	0.66%	4.07%	59.59%

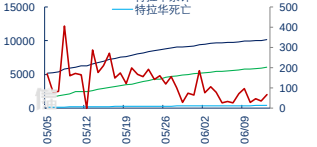

俄勒冈

累计确诊	新增增速	死亡率	治愈率
5377	2.60%	3.22%	44.08%

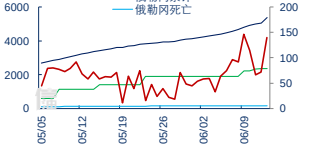

数据来源：CDC，中信期货研究部

更多详情请参考【信油汇】微信公众号
桂晨曦　021-60812997 从业资格号：F3023159 投资咨询号：Z0013632
重要提示：本报告中发布的观点和信息仅供中信期货的专业投资者参考。此报告内容不构成对任何人投资建议。中信期货有限公司不对因使用此报告而造成的损失承担任何责任。市场有风险，投资需谨慎。

中信期货研究|疫情数据报告

美国各州疫情详解

明尼苏达

累计确诊	新增增速	死亡率	治愈率
29795	1.61%	4.38%	84.00%

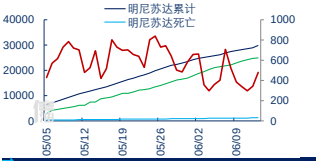

爱达荷

累计确诊	新增增速	死亡率	治愈率
3353	1.52%	2.59%	82.79%

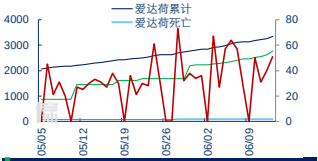

新墨西哥

累计确诊	新增增速	死亡率	治愈率
10935	1.45%	3.90%	36.42%

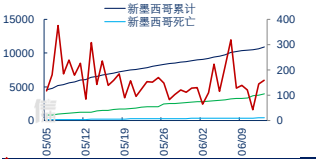

堆萨斯

累计确诊	新增增速	死亡率	治愈率
11124	1.99%	2.20%	53.98%

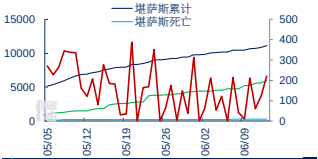

阿肯色

累计确诊	新增增速	死亡率	治愈率
11547	6.33%	1.52%	65.88%

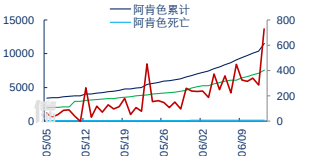

新罕布什尔

累计确诊	新增增速	死亡率	治愈率
5251	0.80%	6.00%	73.19%

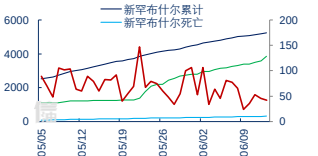

内布拉斯加

累计确诊	新增增速	死亡率	治愈率
16513	2.96%	1.31%	58.20%

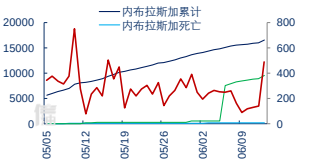

南达科他

累计确诊	新增增速	死亡率	治愈率
5742	1.34%	1.29%	79.64%

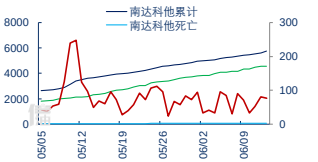

缅因

累计确诊	新增增速	死亡率	治愈率
2721	1.98%	3.68%	77.36%

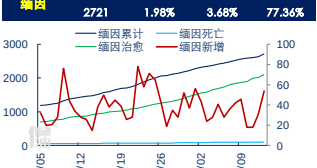

西弗吉尼亚

累计确诊	新增增速	死亡率	治愈率
2249	1.42%	3.91%	69.72%

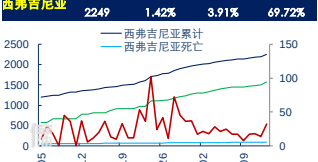

夏威夷

累计确诊	新增增速	死亡率	治愈率
706	0.01983	2.41%	88.81%

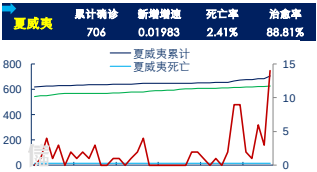

蒙大拿

累计确诊	新增增速	死亡率	治愈率
573	0.017452	3.14%	85.34%

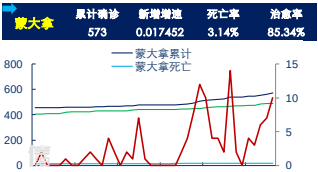

数据来源：CDC，中信期货研究部

更多详情请参考【信油汇】微信公众号
桂晨曦　021-60812997 从业资格号：F3023159 投资咨询号：Z0013632
重要提示：本报告中发布的观点和信息仅供中信期货的专业投资者参考。此报告内容不构成对任何人投资建议。中信期货有限公司不对因使用此报告而造成的损失承担任何责任。市场有风险，投资需谨慎。