2020 年 5 月上市险企保费收入綜評

——5 月保费端延续改善

5 月寿险保费 YOY 增 12.4%

中国平安、中国人寿、中国太保、新华保险、中国人保近期陆续公布其 5 月份保费数据。从寿险方面来看，5 月五家上市险企共实现寿险保费收入 1018 亿，YOY 增 12.4%，继续实现两位数增长。从累计数据来看，今年前 5 月增 6.3%至 9085 亿。

随着国内疫情基本得到控制，代理人逐渐开始恢复展业及增员，经济活动也逐渐恢复，寿险都得到一些改善。从五家上市险企寿险保费数据来看，五家险企寿险基本上均实现扩张。

近几年，监管层引导保险姓保，鼓励发展保障险，落实到保险公司层面，诉求于全年价值均衡增长，追求更高的价值率为目前阶段险企产品主要特点。近几年保险行业经历了保费结构的优化，其中代理人渠道占比、期缴占比、保障险占比均有所提升。

图：五家上市险企寿险单月保费收入及增速(亿元，%)

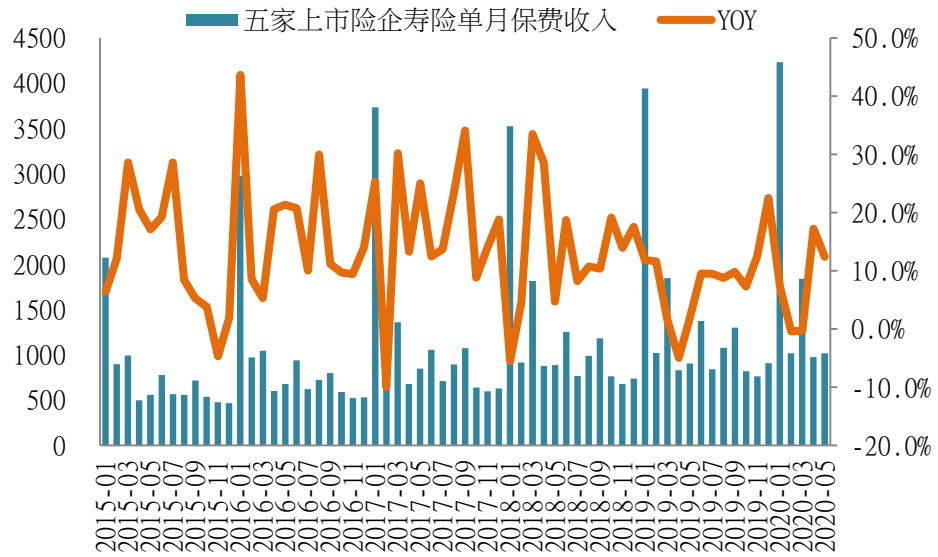

资料来源：公司公告，群益上海整理

平安寿险 5 月实现保费收入 384 亿元，YOY 增 5.2%，继续实现正增长。从保费拉动的结构来看：5 月新单保费 118 亿，YOY 降 4.6%，录得负增长，表明目前依旧有一定压力，5 月续期保费 267 亿，YOY 增 10.1%。从累计数据来看，前 5 月平安寿险保费降 5.8%至 2631 亿，其中新单保费降 11.5%至 746 亿，续期保费降 3.3%至 1885 亿。

图：平安寿险单月保费及增速(亿元，%)

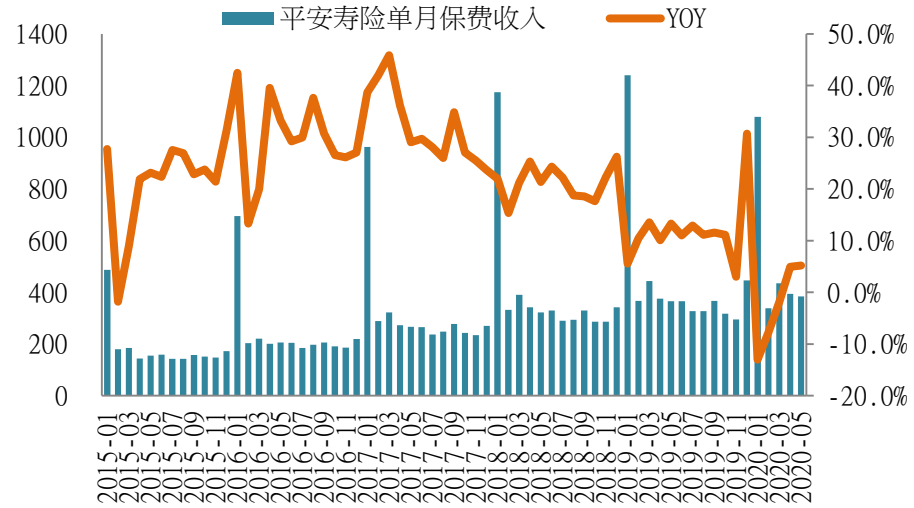

资料来源：公司公告，群益上海整理

中国人寿 5 月实现保费 323 亿元，YOY 增 21%。从公司 5 月单月保费数据来看，继续实现快速增长。从累计保费来看，国寿前 5 月累计增 15.0%至 3698 亿，实现负债端的快速扩张。

图：国寿寿险单月保费及增速(亿元，%)

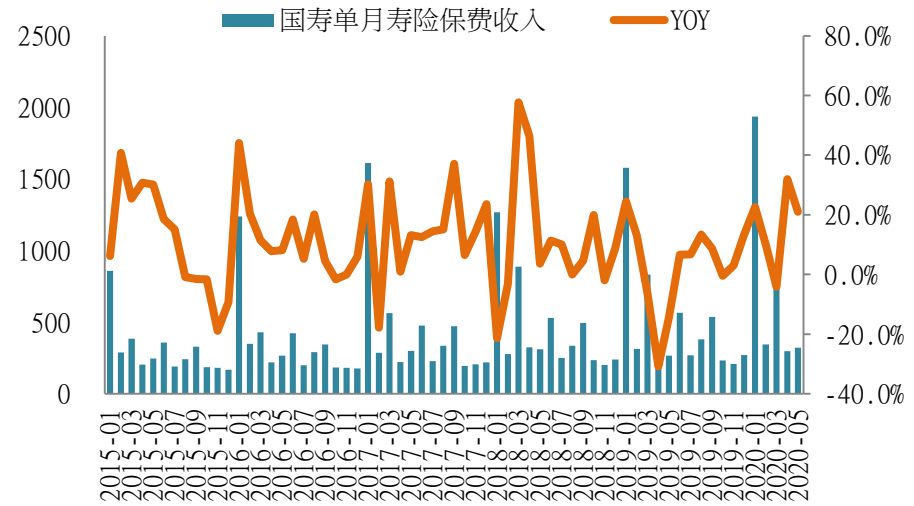

资料来源：公司公告，群益上海整理

新华保险 5 月实现保费 104 亿元，YOY 增 25.9%，继续实现两成以上增长。公司前 5 月保费累计增 32%至 790 亿，展现其较强的负债端扩张能力，整体表现好于上市同业。公司保费端表现较好，主要源于公司从去年年底开始，保费策略有所改变，即重启银保趸交，对保费增长有较好的推动作用。

图：新华寿险单月保费收入及增速(亿元，%)

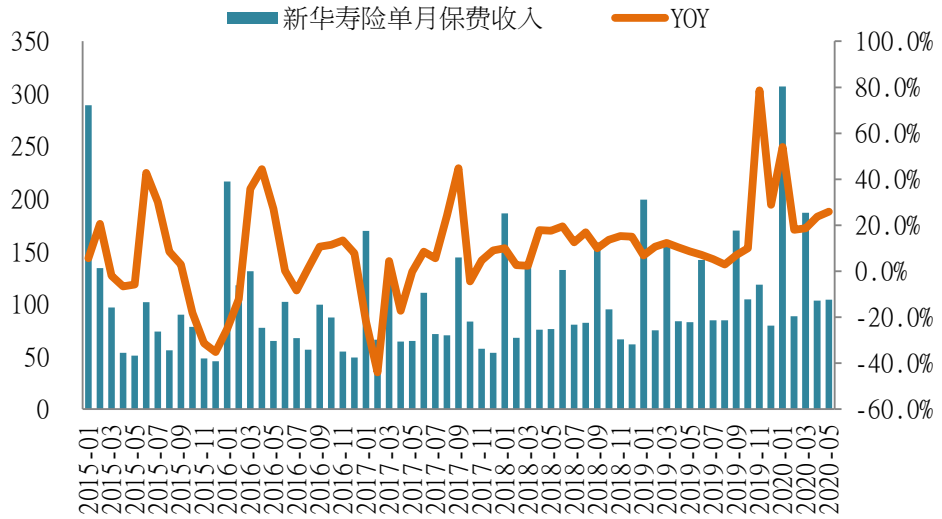

资料来源：公司公告，群益上海整理

人保寿险 5 月实现保费收入 69 亿元，YOY 增 29%，我们估计代理人恢复展业及公司在银保渠道恢复迅速为主要推动。累计来看，人保寿险今年前 5 月保费 YOY 增 2.8%至 801 亿。

图：人保寿险单月保费收入及增速(亿元，%)

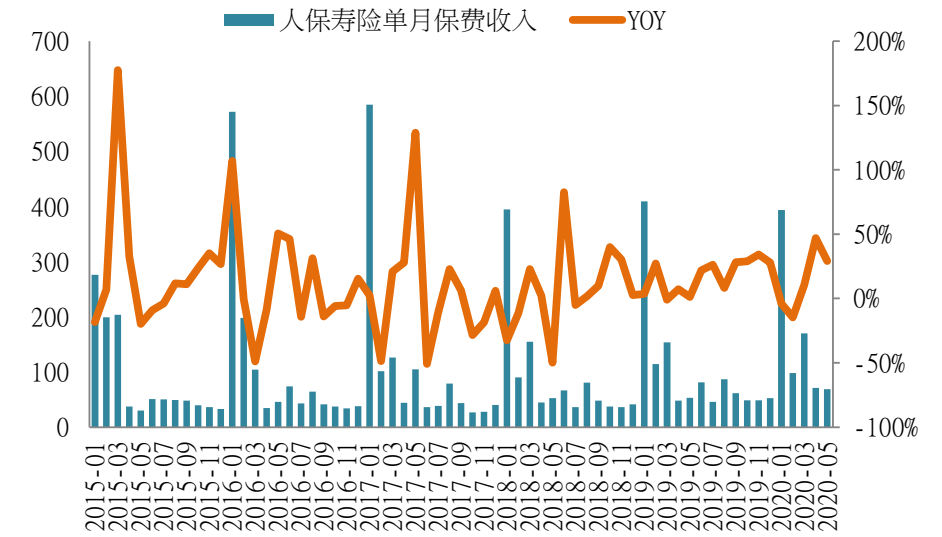

资料来源：公司公告，群益上海整理

太保寿险 5 月实现保费收入 137 亿，YOY 增 0.3%，呈弱复苏态势。从累计数据来看，太保寿险前 5 月保费 YOY 持平至 1165 亿。

图：太保寿险单月保费收入及增速(亿元，%)

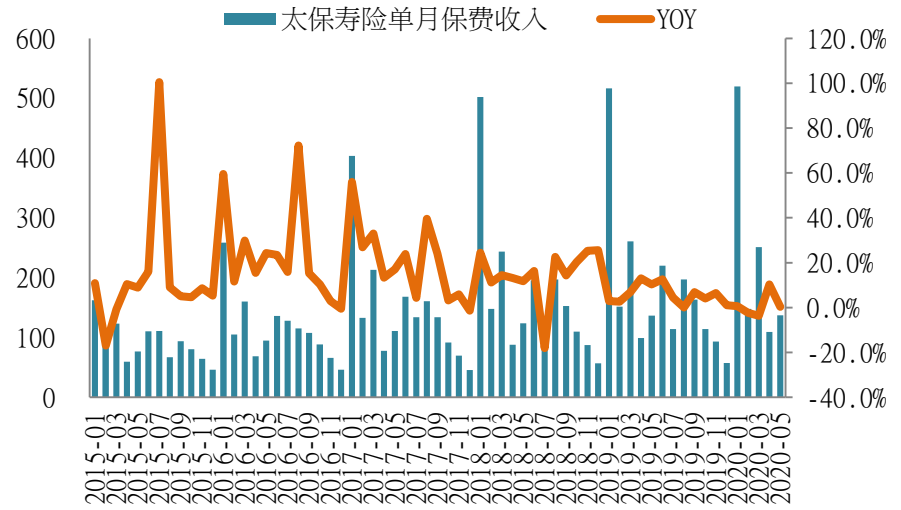

资料来源：公司公告，群益上海整理

5 月财险保费 YOY 增 10.5%

从上市险企最新数据来看，5 月平安、人保、太保共实现财险保费收入 713 亿，YOY 增 10.5%。从非车险方面，企业逐渐开工，相关非车险恢复。从主要车险来看，5 月新车销售已经表现较好（据中汽协，5 月新车销售增 14.5%），对车险保费有正向贡献。从累计数据来看，今年前 5 月共实现财险保费收入 3833 亿，YOY 增 6.7%。

图：三家上市险企财险单月保费收入及增速(亿元，%)

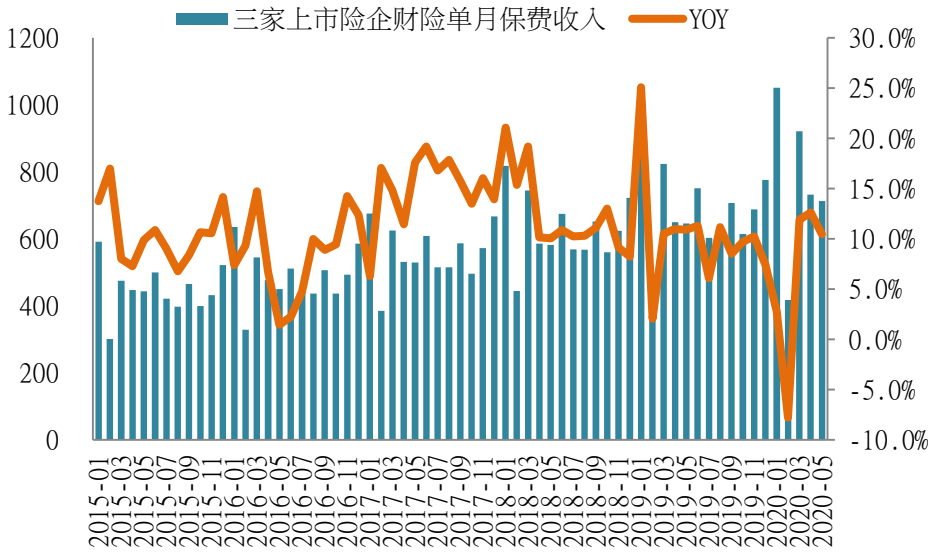

资料来源：公司公告，群益上海整理

人保财险 5 月实现保费收入 359 亿，YOY 增 6.0%，实现正增长。从非车险方面，企业逐渐复工，经济回暖，相关非车险恢复，比如企财险、货运险等边际改善。另外，从人保的保费分项来看，今年意健险和农险依旧向好，实现两位数增长。从主要车险来看，随着 5 月新车销售较好，车险也得到提振。从累计保费来看，人保财险前 5 月保费 YOY 增 2.9%至 1647 亿。

图：人保财险单月保费收入及增速(亿元，%)

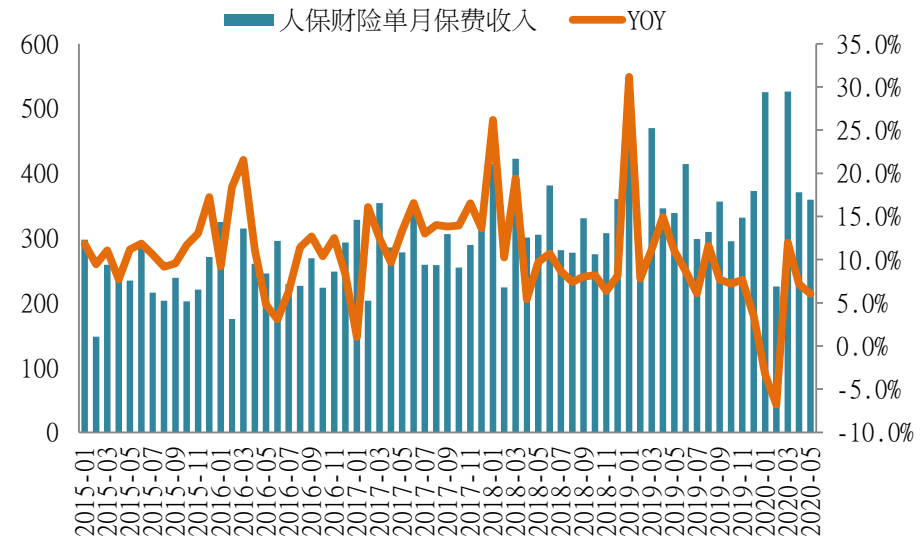

资料来源：公司公告，群益上海整理

平安财险 5 月实现保费收入 231 亿元，YOY 增 14.8%，实现快速增长。从 5 月保费分项来看，车险增 9.9%至 164 亿，非车险增 28.7%至 67 亿，车险和非车险表现均表现较好。疫情基本得到控制背景下，新车销售改善及企业复产复工为主要推动。从累计保费来看，今年前 5 月平安财险保费 YOY 增 9.6%至 1197 亿。

图：平安财险单月保费收入及增速(亿元，%)

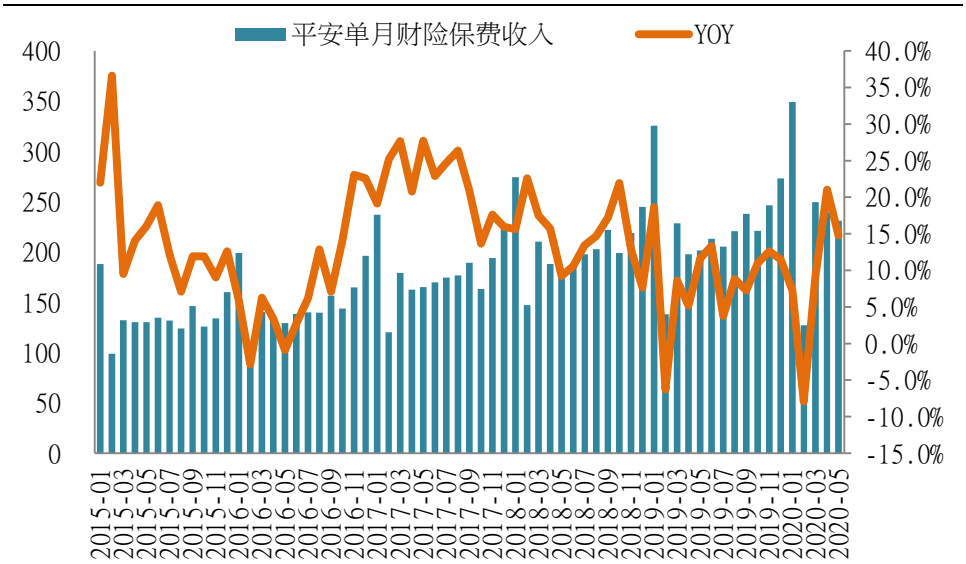

资料来源：公司公告，群益上海整理

太保财险 5 月实现保费收入 123 亿，YOY 增 16.4%。从累计数据来看，太保财险前 5 月保费 YOY 增 12.1%至 630 亿。

图：太保财险单月保费收入及增速(亿元，%)

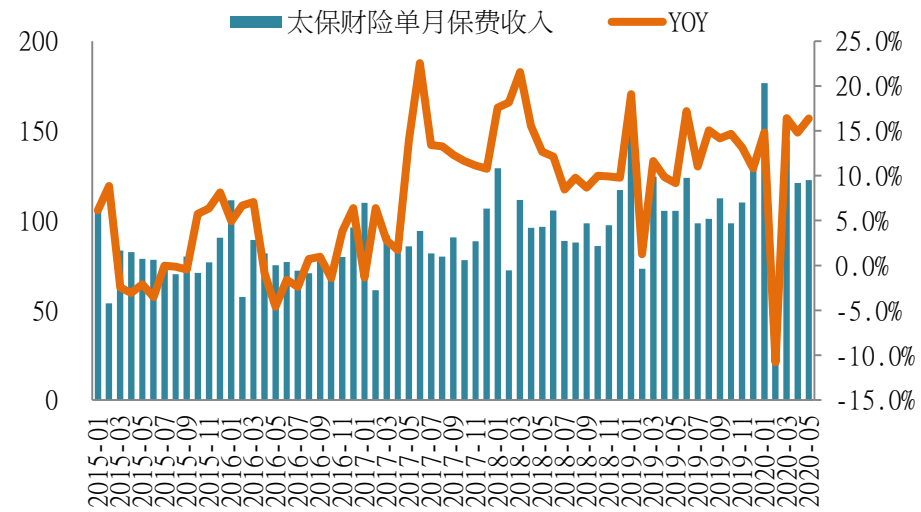

资料来源：公司公告，群益上海整理

展望未来，一方面，疫情之后居民保险意识有望进一步被唤醒，且随着人均收入提升、人口老龄化，人均医疗支出提升，保险越来越成为一种刚性需求；另一方面从保险密度和保险深度指标上来看，中国目前依旧在世界上处于较低水准，依旧有很大的提升空间。

同时，我们也应该注意到，尽管险企目前负债端在改善通道之中，不过资产端依旧受到压制。今年以来，随着政策逆周期调节加大（如降准降息），长端利率下行，给险企资产配置带来困扰，后续仍需观察利率相关情况。

保险股估值处于历史较低位置，从长期来看，目前为较好的买点。个股方面，中国平安科技应用水准好于同业，具备较强的竞争力，给与“买入”评级。中国太保专注主业，保费表现中规中矩，给与“买入”评级。中国人寿保费整体增长稳健，目前依旧为寿险龙头，“买入”评级。新华保险今年来负债端扩张较好，且好于上市同业，管理层变更之后对保费增长有较大的诉求，“买入”评级。中国人保财险龙头地位稳固，寿险正处于优化结构及渠道过程中，作为财险为主营业务的保险集团，我们更建议投资者关注估值极具性价比的 H 股。

图：五家险企目前估值水平（A 股，收盘价截止 6 月 15 日）

	投资评级	PE		PB		PEV	
		2020（E）	2021(E)	2020(E)	2021(E)	2020(E)	2021(E)
中国平安	买入	8.6	7.3	1.61	1.39	0.93	0.79
中国太保	买入	8.4	7.5	1.19	1.03	0.54	0.47
中国人寿	买入	13.8	12.4	1.71	1.50	0.73	0.63
新华保险	买入	8.6	7.4	1.36	1.15	0.58	0.50
中国人保	中性	11.6	10.3	1.36	1.23	——	——

图：人口年龄结构（%）

图：人口老龄化日益加剧，2050 年人口供养比预计降至 2

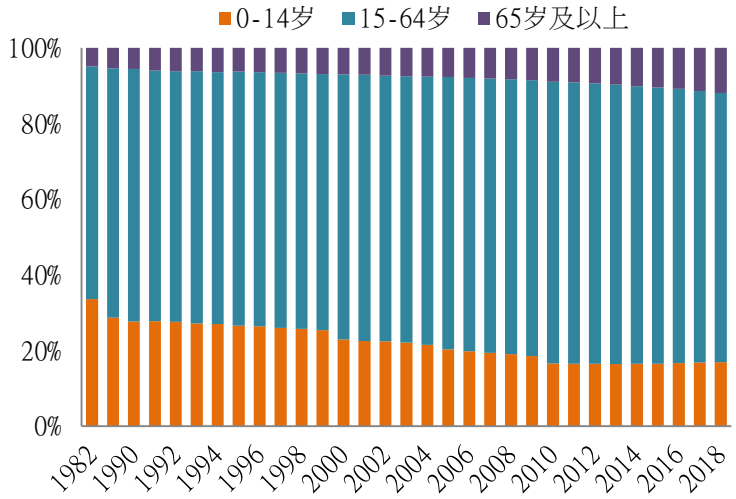

资料来源：国家统计局，群益上海整理

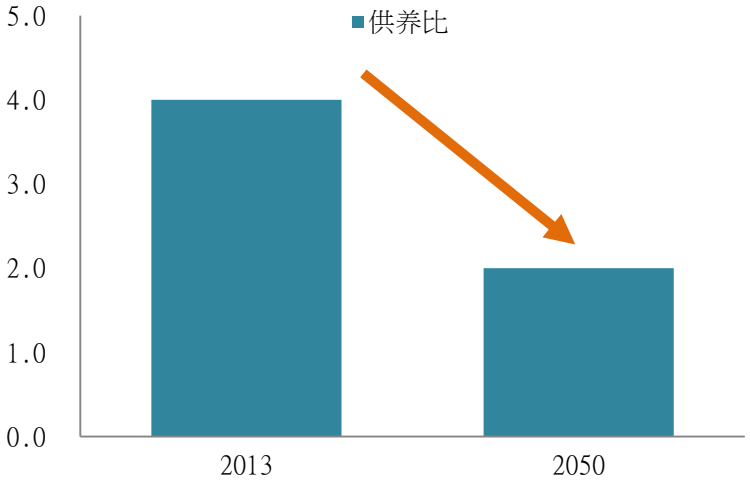

资料来源：中国平安，群益上海整理
（供养比为 20-59 岁与 60 岁及以上人口比值）

图：保险深度（%）

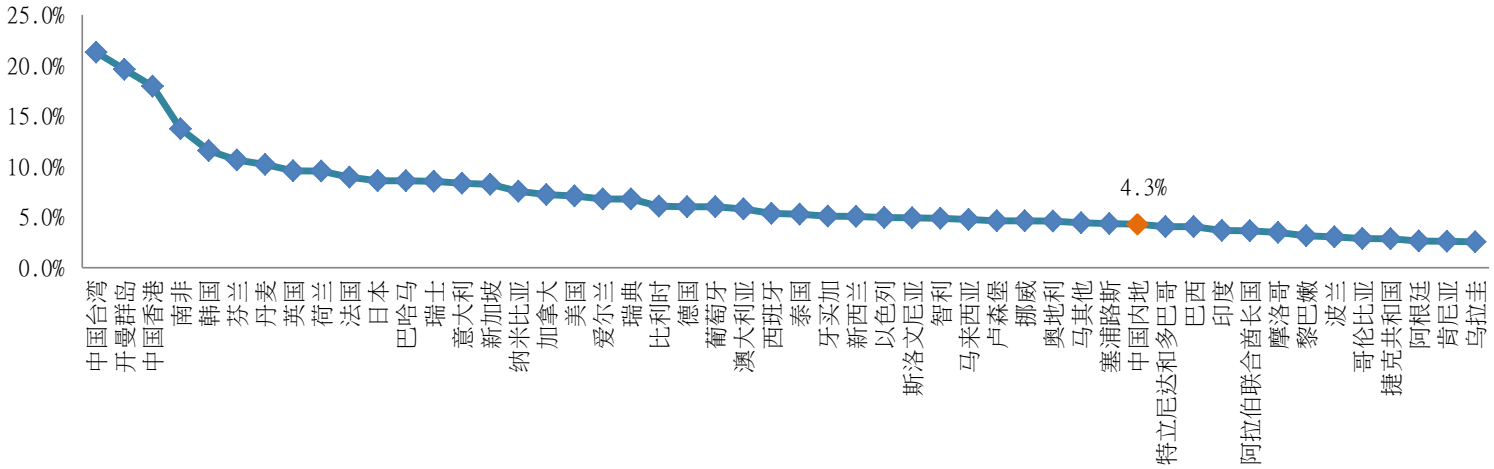

资料来源：保险深度=保费收入/GDP,群益上海整理

图：保险密度（美元/人）

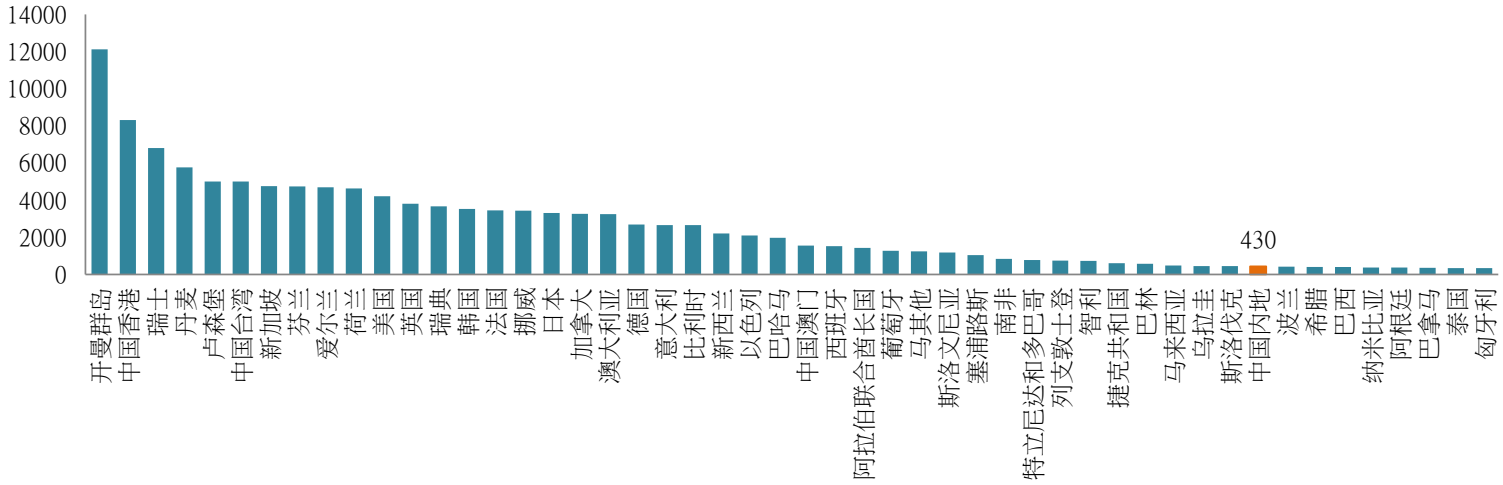

资料来源：群益上海整理，保险密度=保费收入/人口

图：保险公司估值处于历史低位（PEV，A 股股价，6 月 15 日收盘价）

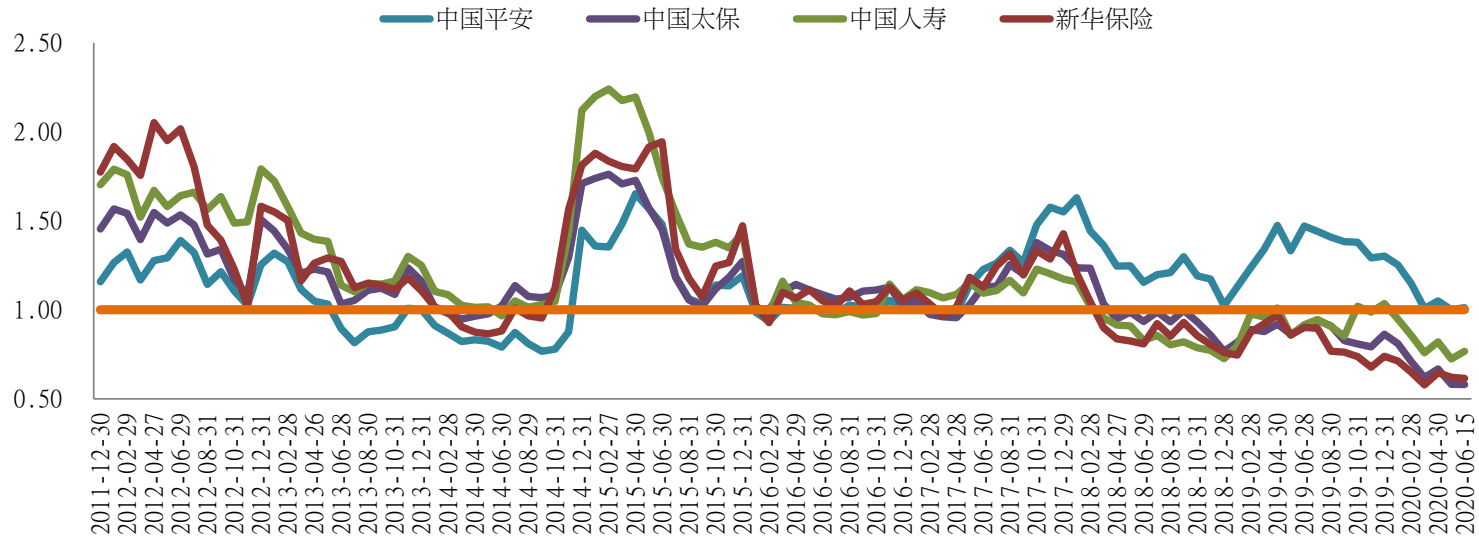

资料来源：群益上海整理

此份報告由群益證券(香港)有限公司編寫，群益證券(香港)有限公司的投資和由群證益券(香港)有限公司提供的投資服務.不是.個人客戶而設。此份報告不能複製或再分發或印刷報告之全部或部份內容以作任何用途。群益證券(香港)有限公司相信用以編寫此份報告之資料可靠，但此報告之資料沒有被獨立核實審計。群益證券(香港)有限公司.不對此報告之準確性及完整性作任何保證，或代表或作出任何書面保證，而且不會對此報告之準確性及完整性負任何責任或義務。群益證券(香港)有限公司，及其分公司及其聯營公司或許在閣下收到此份報告前使用或根據此份報告之資料或研究推薦作出任何行動。群益證券(香港)有限公司及其任何之一位董事或其代表或雇員不會對使用此份報告後招致之任何損失負任何責任。此份報告內容之資料和意見可能會或會在沒有事前通知前變更。群益證券(香港)有限公司及其任何之一位董事或其代表或雇員或會對此份報告內描述之證i@持意見或立場，或會買入，沽出或提供銷售或出價此份報告內描述之證券。群益證券(香港)有限公司及其分公司及其聯營公司可能以其戶口，或代他人之戶口買賣此份報告內描述之證i@。此份報告.不是用作推銷或促使客人交易此報告內所提及之證券。