策略日报：美国初请失业金人数连续第 10 周回落

证券分析师：胡少华

执业证书编号：S0630516090002

电话：021-20333748

邮箱：hush@longone.com.cn

联系人：李沛

电话：021-20333403

邮箱：lp@longone.com.cn

相关研究报告

投资要点：

大盘昨日回落收阴，今日或仍有回落动能

大盘昨日早盘震荡，一度有拉高举动。但午后快速回落，收盘下跌 22 点，跌幅 0.78%，收于 2920 点。量能明显放大，大单资金大幅净流出，全天净流出超 104 亿。指数再度回落到年线附近寻找支撑，但大盘分钟线走弱，全球股市暴跌，年线支撑或不堪一击。

全球新冠肺炎累计确诊病例 7450602 例，新增确诊病例 129630 例

6 月 10 日，全球新冠肺炎累计确诊病例 7450602 例，新增确诊病例 129630 例，其中美国、巴西、俄罗斯、印度、德国+法国+意大利+西班牙+英国,分别新增确诊 20793 例、32913 例、8404 例、11009 例和 2514 例。

央行公开市场开展 800 亿元 7 天期逆回购操作，6 月 11 日 700 亿元逆回购到期，净投放 100 亿元。Shibor 多数上行，隔夜品种下行 9.2bp 报 1.7570%，7 天期上行 4.1bp 报 2.0210%，14 天期上行 4.8bp 报 1.8480%，1 个月期上行 6.9bp 报 1.86%。

美国 6 月 6 日当周初请失业金人数为 154.2 万人，预期 155 万人，前值 187.7 万人，连续第 10 周回落。四周均值为 200.2 万人，前值 228.4 万人；5 月 30 日当周续请失业金人数为 2092.9 万人，预期 2000 万人，前值 2148.7 万人。隔夜欧美股市大跌。美联储发布利率决议，将基准利率维持在 0%-0.25%不变。同时，美联储预测，2020 年经济将萎缩 6.5%。对未来经济预期黯淡，这一表态使得乐观的投资者开始谨慎。其次，美股自三月大跌以来的反弹幅度较大，纳斯达克指数屡创新高，风险也开始聚集。随着美国开始放宽社交限制措施、持续推进的复工复产、最近美国大范围的游行，全美面临二波疫情的风险加剧，部分州也已经出现二次疫情出现的事实，其中最早重启经济之一的德州最近报告的感染人数创疫情爆发以来最高水平，且连续四天上升。

中汽协：中国 5 月份汽车销量 219.4 万辆，同比增长 14.5%

中汽协：中国 5 月份汽车销量 219.4 万辆，同比增长 14.5%，其中乘用车销量 167.4 万辆，同比增长 7%，时隔 22 个月重归正增长；新能源汽车销量 8.2 万辆，同比下降 23.5%，为连续第 11 个月出现销量同比下降；5 月份汽车产量为 218.7 万辆，同比增长 18.2%，其中新能源汽车产量 8.4 万辆，同比下降 25.8%。5 月国内抗击疫情形势持续向好，企业加快实现复工复产复市，汽车市场逐步恢复；商用车继续呈现大幅增长，其中重型货车和轻型货车均刷新 5 月份销量的历史新高；当前海外市场需求还未恢复，出口依赖型企业仍没有摆脱困境，这将导致国内消费需求的恢复进程有所滞后。

创业板改革并试点注册制规则将尽快发布

中国证监会办公厅副主任李钢表示，设立科创板并试点注册制开局良好，推进比较顺利，主要制度安排经受住了市场检验，总体符合预期，各方反响积极。他透露，创业板改革并试点注册制的主要制度规则已完成公开征求意见，将尽快向市场发布。在及时总结、评估改革经验的基础上，稳步在全市场实行股票发行注册制。

美国财长努钦：下一份救济方案应该是针对受影响的行业，7 月还将有 1 万亿美元注入美国经济。

美联储：6 月 10 日当周，总体资产负债表规模大体上持稳于 7.22 万亿美元，总资产为 7.17 万亿美元；第一季度美国家庭净资产减少 6.55 万亿美元，创历史最大降幅；美国第一季度企业债务年化增幅达到创纪录的 18.8%。

美国 5 月 PPI 环比增 0.4%，预期增 0.1%，前值降 1.3%；同比降 0.8%，预期降 1.2%，前值降 1.2%。

融资余额环比增加。

6 月 11 日，A 股融资余额 10809.74 亿元，环比增长 28.98 亿元；融资融券余额 11084.58 亿元，环比增长 30.31 亿元。融资余额减融券余额 10534.90 亿元，环比增长 27.65 亿元。

陆股通净流入，港股通净买入。

6 月 11 日，陆股通当日净买入成交 1.45 亿元，其中买入成交 371.87 亿元，卖出成交 370.42 亿元，累计净买入成交 10888.10 亿元。港股通当日净买入成交 4.44 亿港元，其中买入成交 98.56 亿港元，卖出成交 94.12 亿港元，累计净买入成交 13387.51 亿港元。

货币市场利率涨跌不一。

6 月 11 日，上海银行间同业拆放利率 SHIBOR 隔夜利率为 1.7570%，下跌 9.20BP，SHIBOR 一周为 2.0210%，上涨 4.10BP。存款类机构质押式回购加权利率隔夜为 1.7529%，下跌 8.87BP，一周为 1.9799%，上涨 2.09BP。中债国债到期收益率 10 年期为 2.6090%，上涨 1.50BP。

美国三大股大跌，欧洲股市全线走低。

6 月 11 日，道指跌 6.9%报 25128.17 点，标普 500 跌 5.89%报 3002.1 点，纳指跌 5.27%报 9492.73 点。美三大股指均创下三月中旬以来最大单日跌幅。美联储对未来经济的黯淡预期及美国多州疫情二次爆发的迹象令市场承压。欧洲三大股指全线下跌，德国 DAX 指数跌 4.47%报 11970.29 点，法国 CAC40 指数跌 4.71%报 4815.6 点，英国富时 100 指数跌 3.99%报 6076.7 点。亚太股市收盘普跌，日经 225 指数跌 2.82%，报 22472.91 点；韩国 KOSPI 指数跌 0.86%，报 2176.78 点。

美元指数上涨，人民币汇率升值。

6 月 11 日，美元指数涨 0.69%报 96.7579，终结三连跌。欧元兑美元跌 0.69%报 1.1297，英镑兑美元跌 1.15%报 1.2602，澳元兑美元跌 2.06%报

0.6854，美元兑日元跌 0.24%报 106.865，离岸人民币兑美元跌 262 个基点报 7.0802。在岸人民币兑美元报 7.0698，较上一交易日下跌 28 点。人民币兑美元中间价调升 95 个基点，报 7.0608，为连续 9 个交易日调升，累计调升 708 个基点。

黄金上涨，原油下跌。

6 月 11 日， COMEX 黄金期货收涨 0.76%报 1733.7 美元/盎司，连涨四日，创两周新高；COMEX 白银期货收跌 0.26%报 17.75 美元/盎司。国际油价全线下跌，NYMEX 原油期货收跌 8.66%报 36.17 美元/桶，创两周新低，并创六周来最大跌幅；布油收跌 8.15%报 38.33 美元/桶。美国可能出现第二波疫情，市场担忧经济复苏前景。

正文目录

1. 宏观要点 6
2. 国内外疫情发展趋势 6
3. A 股市场 8
4. 市场资金情况 10
4.1. 融资融券 10
4.2. 沪港通、深港通 10
5. 利率情况 12
5.1. SHIBOR 利率 12
5.2. 存款类机构质押式回购加权利率 12
5.3. 国债十年期收益率 13
6. 海外市场 13
6.1. 股市 13
6.2. 汇率 15
6.3. 大宗商品 16

图表目录

图 1 (主要国家累计确诊病例数排名，例) 7
图 2 (主要国家新增确诊病例数排名，例) 7
图 3 (中美意累计确诊病例发展趋势，例) 7
图 4 (中国与海外累计确诊病例趋势，例) 7
图 5 (中美意当日新增病例趋势，例) 7
图 6 (中国与海外当日新增病例趋势，例) 7
图 7 (中美意累计死亡病例发展趋势，例) 8
图 8 (中国与海外累计死亡病例发展趋势，例) 8
图 9 (上证综合指数及成交量，点，亿元) ..... 错误!未定义书签。
图 10 (深证成分指数及成交量，点，亿元) ..... 错误!未定义书签。
图 11 (中小板综指，点，亿元) ..... 错误!未定义书签。
图 12 (创业板指数，亿元) ..... 错误!未定义书签。
图 13 (融资余额，亿元) 10
图 14 (当日融资净买入额，亿元) 10
图 15 (融券余额，亿元) 10
图 16 (沪股通深股通当日净买入成交金额，亿元) 11
图 17 (沪股通、深股通净买入成交金额累计，亿元) 11
图 18 (沪股通当日净买入金额，亿元) 11
图 19 (深股通当日净买入额，亿元) 11
图 20 (港股通沪市、深市当日净买入金额，亿港元) 11
图 21 (港股通沪市、深市累计净买入金额，亿港元) 11
图 22 (港股通沪市当日净买入金额，亿港元) 12
图 23 (港股通深市当日净买入额，亿港元) 12
图 24 (SHIBOR：隔夜) 12
图 25 (SHIBOR：一周) 12
图 26 存款类机构质押式回购加权利率:1 天) 13
图 27 (存款类机构质押式回购加权利率:7 天) 13

图 28 (中债国债到期收益率 10 年期，%)..... 13
图 29 (中债国债到期收益率 1 年期，%)..... 13
图 30 (美国道琼斯工业平均指数)..... 14
图 31 (美国标准普尔 500 指数)..... 14
图 32 (美国纳斯达克综合指数)..... 14
图 33 (伦敦金融时报 100 指数)..... 14
图 34 (法国法兰克福 DAX 指数)..... 14
图 35 (巴黎 CACA40 指数)..... 14
图 36 (恒生指数)..... 15
图 37 (东京日经 225 指数)..... 15
图 38 (美元指数，1973 年=100)..... 15
图 39 (美元兑人民币：中间价)..... 15
图 40 (美元兑人民币：即期汇率)..... 16
图 41 (美元兑人民币 USDCNH:即期汇率)..... 16
图 42 (欧元兑美元)..... 16
图 43 (英磅兑美元)..... 16
图 44 (美元兑日元)..... 16
图 45 (美元兑港币)..... 16
图 46 (CRB 现货指数)..... 17
图 47 (波罗的海干散货指数)..... 17
图 48 (COMEX 黄金期货)..... 17
图 49 (COMEX 铜期货收盘价，美元/磅)..... 17
图 50 (布伦特原油期货价格，美元/桶)..... 17
图 51 (美国 WTI 原油期货，美元/桶)..... 17

1.宏观要点

美国 6 月 6 日当周初请失业金人数为 154.2 万人，连续第 10 周回落

美国 6 月 6 日当周初请失业金人数为 154.2 万人，预期 155 万人，前值 187.7 万人，连续第 10 周回落。四周均值为 200.2 万人，前值 228.4 万人；5 月 30 日当周续请失业金人数为 2092.9 万人，预期 2000 万人，前值 2148.7 万人。

点评：隔夜欧美股市大跌。美联储发布利率决议，将基准利率维持在 0%-0.25%不变。同时，美联储预测，2020 年经济将萎缩 6.5%。对未来经济预期黯淡，这一表态使得乐观的投资者开始谨慎。其次，美股自三月大跌以来的反弹幅度较大，纳斯达克指数屡创新高，风险也开始聚集。随着美国开始放宽社交限制措施、持续推进的复工复产、最近美国大范围的游行，全美面临二波疫情的风险加剧，部分州也已经出现二次疫情出现的事实，其中最早重启经济之一的德州最近报告的感染人数创疫情爆发以来最高水平，且连续四天上升。

中汽协：中国 5 月份汽车销量 219.4 万辆，同比增长 14.5%

中汽协：中国 5 月份汽车销量 219.4 万辆，同比增长 14.5%，其中乘用车销量 167.4 万辆，同比增长 7%，时隔 22 个月重归正增长；新能源汽车销量 8.2 万辆，同比下降 23.5%，为连续第 11 个月出现销量同比下降；5 月份汽车产量为 218.7 万辆，同比增长 18.2%，其中新能源汽车产量 8.4 万辆，同比下降 25.8%。

点评：根据中汽协，5 月国内抗击疫情形势持续向好，企业加快实现复工复产复市，汽车市场逐步恢复；商用车继续呈现大幅增长，其中重型货车和轻型货车均刷新 5 月份销量的历史新高；当前海外市场需求还未恢复，出口依赖型企业仍没有摆脱困境，这将导致国内消费需求的恢复进程有所滞后。

2.国内外疫情发展趋势

6 月 10 日，全球新冠肺炎累计确诊病例 7450602 例，新增确诊病例 129630 例，其中美国、巴西、俄罗斯、印度、德国+法国+意大利+西班牙+英国，分别新增确诊 20793 例、32913 例、8404 例、11009 例和 2514 例。

图 1 (主要国家累计确诊病例数排名，例)

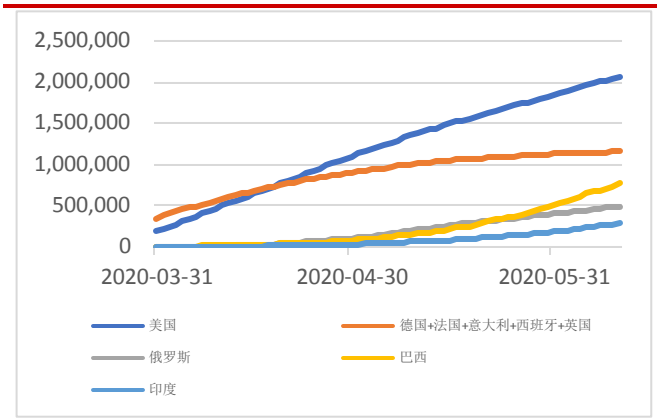

资料来源：Wind，东海证券研究所

图 2 (主要国家新增确诊病例数排名，例)

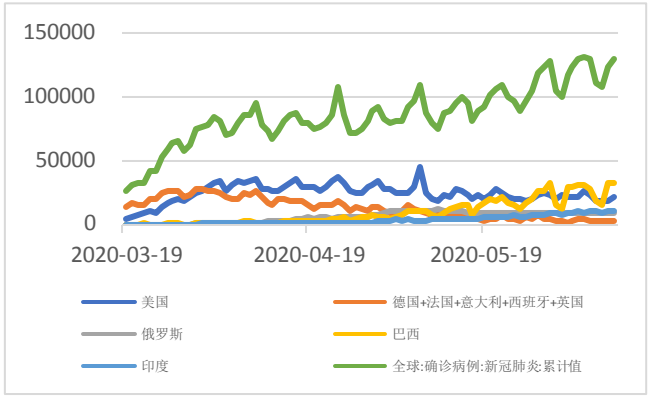

资料来源：Wind，东海证券研究所

图 3 (中美意累计确诊病例发展趋势，例)

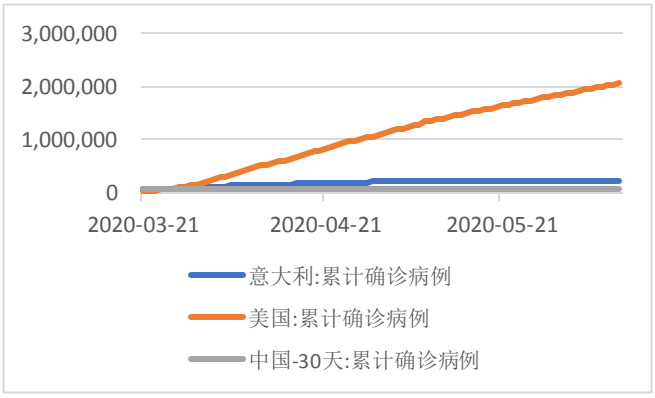

资料来源：Wind，东海证券研究所

图 4 (中国与海外累计确诊病例趋势，例)

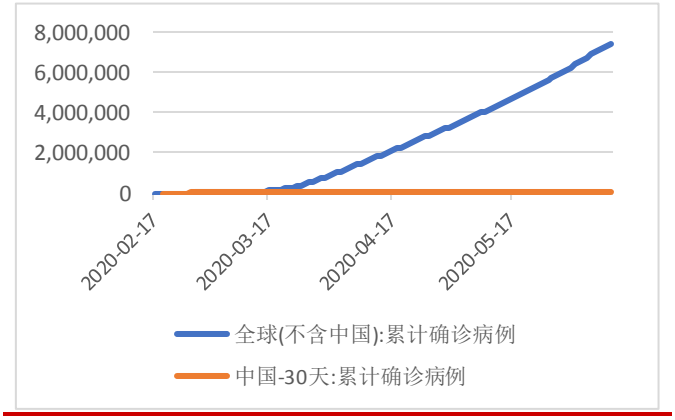

资料来源：Wind，东海证券研究所

图 5 (中美意当日新增病例趋势，例)

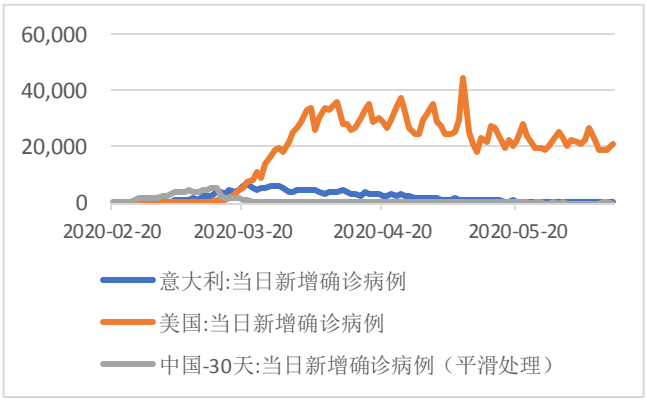

资料来源：Wind，东海证券研究所

图 6 (中国与海外当日新增病例趋势，例)

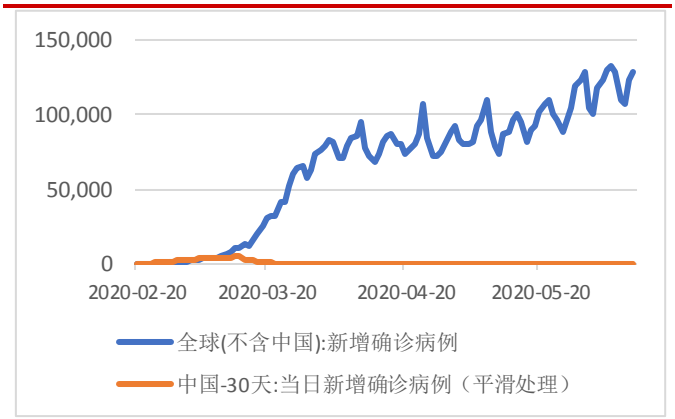

资料来源：Wind，东海证券研究所

图 7 (中美意累计死亡病例发展趋势，例)

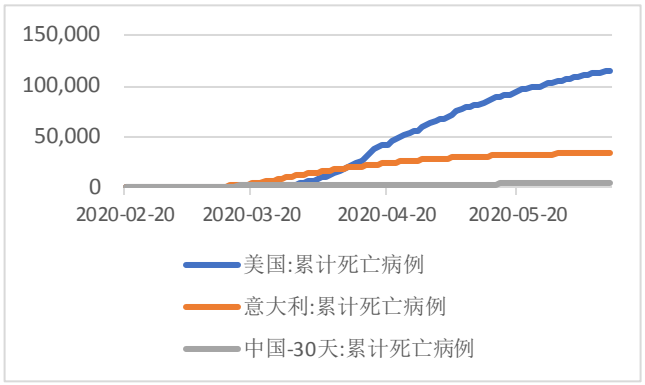

资料来源：Wind，东海证券研究所

图 8 (中国与海外累计死亡病例发展趋势，例)

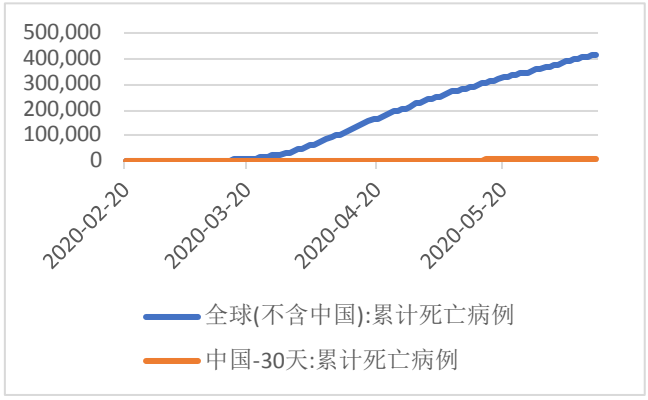

资料来源：Wind，东海证券研究所

3.A 股市场

大盘昨日早盘震荡，一度有拉高举动。但午后快速回落，收盘下跌 22 点，跌幅 0.78%，收于 2920 点。量能明显放大，大单资金大幅净流出，全天净流出超 104 亿。指数再度回落到年线附近寻找支撑，但大盘分钟线走弱，全球股市暴跌，年线支撑或不堪一击。

图 9 (上证综合指数及成交量，点，亿元)

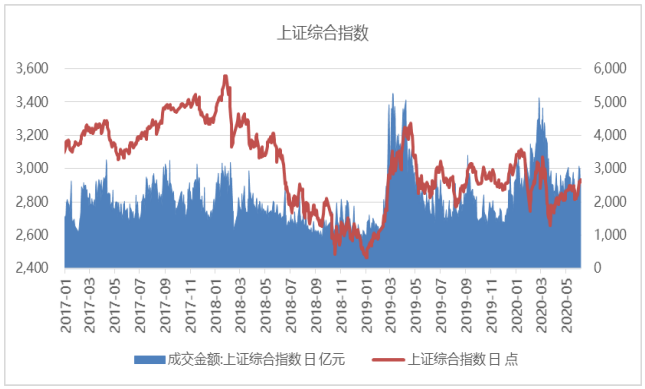

资料来源：Wind，东海证券研究所

图 10 (深证成分指数及成交量，点，亿元)

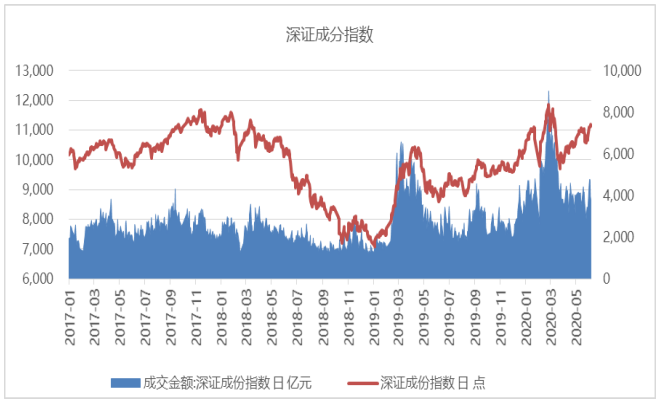

资料来源：Wind，东海证券研究所

图 11 (中小板综指，点，亿元)

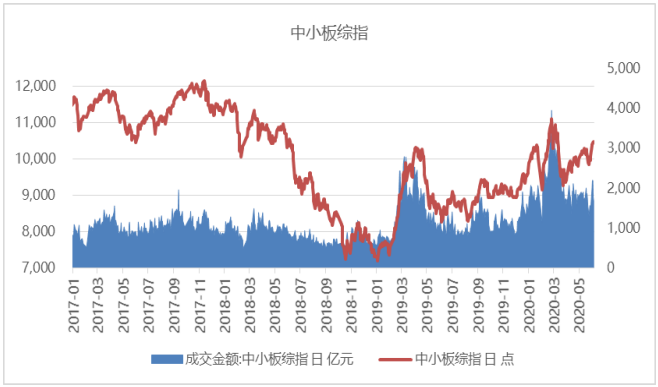

资料来源：Wind，东海证券研究所

图 12 (创业板指数，亿元)

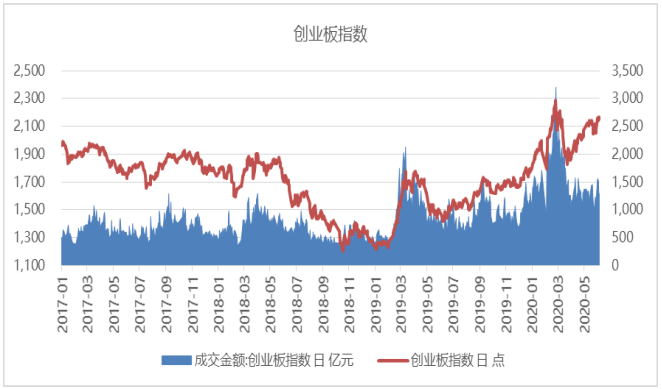

资料来源：Wind，东海证券研究所

表 1 行业涨跌幅情况

行业涨跌幅前五位			
行业	涨幅前五（%）	行业	跌幅前五（%）
地面兵装	2.33	畜禽养殖	-5.52
电源设备	2.27	饲料 II	-2.98
旅游综合 II	1.80	餐饮 II	-2.68
汽车整车	1.52	酒店 II	-2.59
玻璃制造	1.43	农业综合 II	-2.55

资料来源：Wind，东海证券研究所

表 2 A 股市场涨跌幅前五

A股市场涨幅前五				
股票	收盘价（元）	涨跌幅（%）		
		1日	5日	年初至今
宝兰德	146	19.78	9.15	47.24
力帆股份	4.46	10.12	8.52	44.81
北玻股份	3.7	10.12	9.79	34.55
展鹏科技	7.54	10.07	12.20	-14.22
华昌达	3.94	10.06	4.79	-8.16
A股市场跌幅前五				
股票	收盘价（元）	涨跌幅（%）		
		1日	5日	年初至今
北京城乡	15.87	-9.98	-0.63	86.49
丰华股份	9.39	-9.97	1.62	-17.92
乐视退	1	-9.91	-34.21	-40.83
帝欧家居	32.4	-9.80	-9.35	29.34
天茂退	0.37	-9.76	-33.93	-73.94

资料来源：Wind，东海证券研究所

4.市场资金情况

4.1.融资融券

6 月 11 日，A 股融资余额 10809.74 亿元，环比增长 28.98 亿元；融资融券余额 11084.58 亿元，环比增长 30.31 亿元。融资余额减融券余额 10534.90 亿元，环比增长 27.65 亿元。

图 13 (融资余额，亿元)



资料来源：Wind，东海证券研究所

图 14 (当日融资净买入额，亿元)

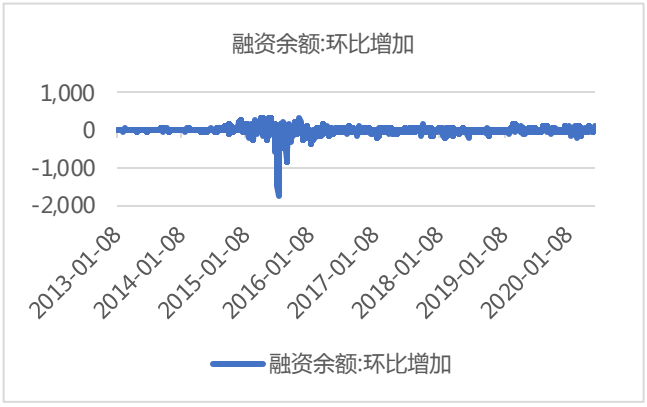

资料来源：Wind，东海证券研究所

图 15 (融券余额，亿元)

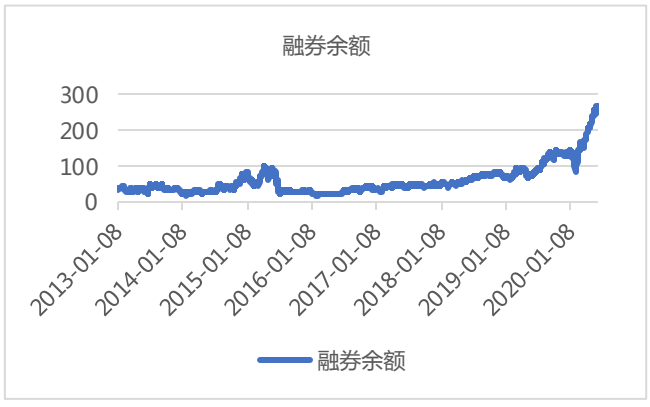

资料来源：Wind，东海证券研究所

4.2.沪港通、深港通

6 月 11 日，陆股通当日净买入成交 1.45 亿元，其中买入成交 371.87 亿元，卖出成交 370.42 亿元，累计净买入成交 10888.10 亿元。港股通当日净买入成交 4.44 亿港元，其中买入成交 98.56 亿港元，卖出成交 94.12 亿港元，累计净买入成交 13387.51 亿港元。

图 16 (沪股通深股通当日净买入成交金额，亿元)

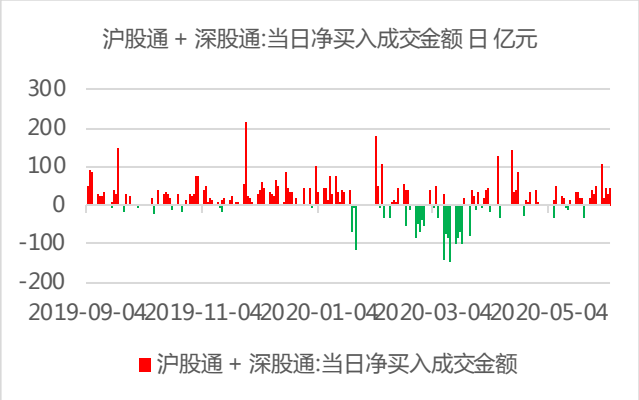

资料来源：Wind，东海证券研究所

图 17 (沪股通、深股通净买入成交金额累计，亿元)

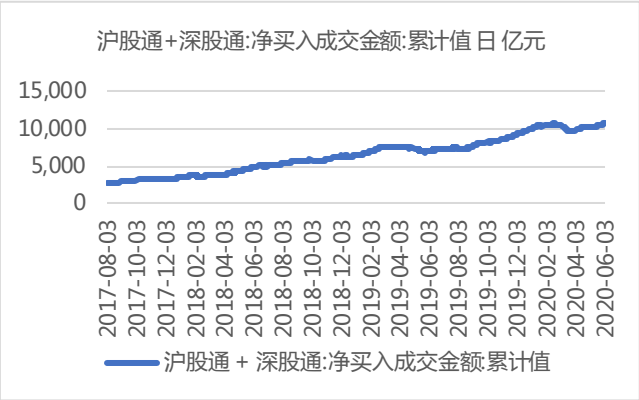

资料来源：Wind，东海证券研究所

图 18 (沪股通当日净买入金额，亿元)

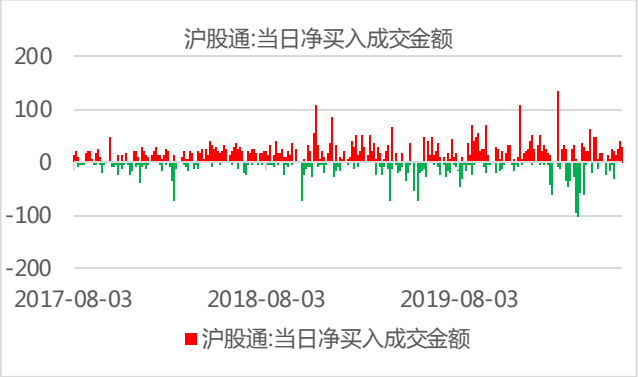

资料来源：Wind，东海证券研究所

图 19 (深股通当日净买入额，亿元)

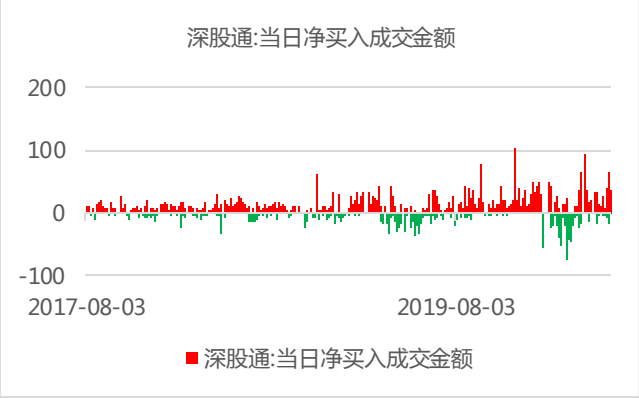

资料来源：Wind，东海证券研究所

图 20 (港股通沪市、深市当日净买入金额，亿港元)

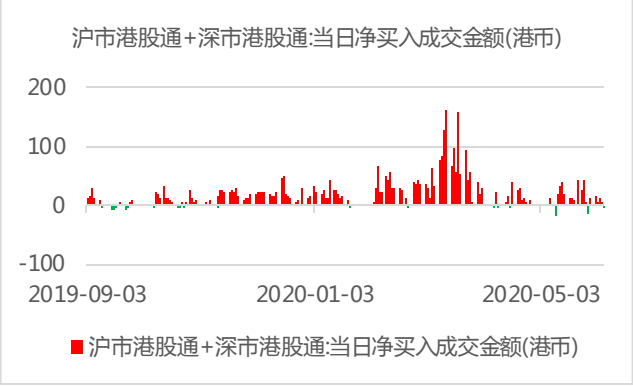

资料来源：Wind，东海证券研究所

图 21 (港股通沪市、深市累计净买入金额，亿港元)

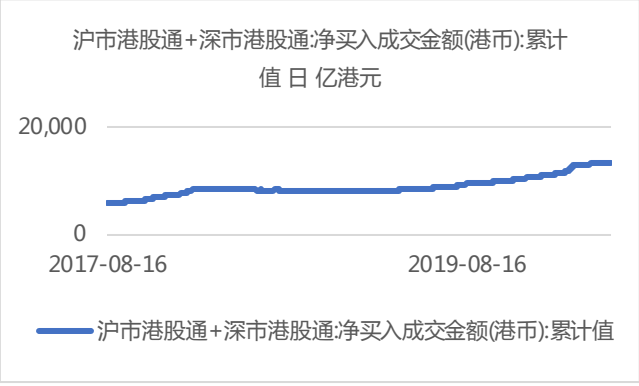

资料来源：Wind，东海证券研究所

图 22 (港股通沪市当日净买入金额，亿港元)

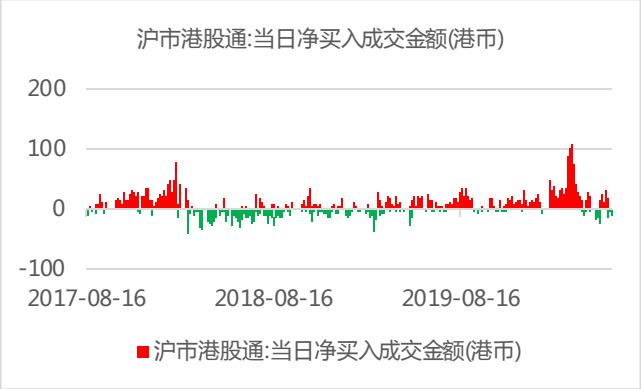

资料来源：Wind，东海证券研究所

图 23 (港股通深市当日净买入额，亿港元)

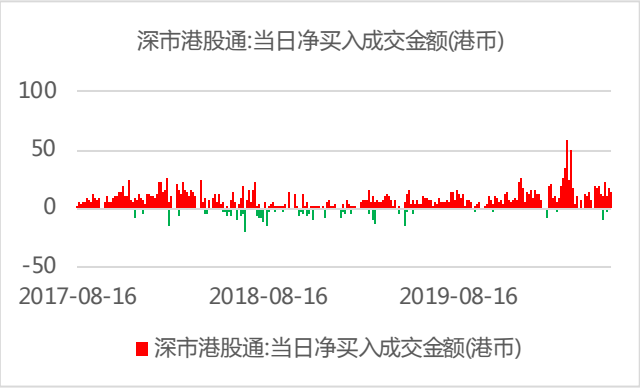

资料来源：Wind，东海证券研究所

5.利率情况

5.1.SHIBOR 利率

6 月 11 日，上海银行间同业拆放利率 SHIBOR 隔夜利率为 1.7570%，下跌 9.20BP，SHIBOR 一周为 2.0210%，上涨 4.10BP。存款类机构质押式回购加权利率隔夜为 1.7529%，下跌 8.87BP，一周为 1.9799%，上涨 2.09BP。中债国债到期收益率 10 年期为 2.6090%，上涨 1.50BP。

图 24 (SHIBOR：隔夜)

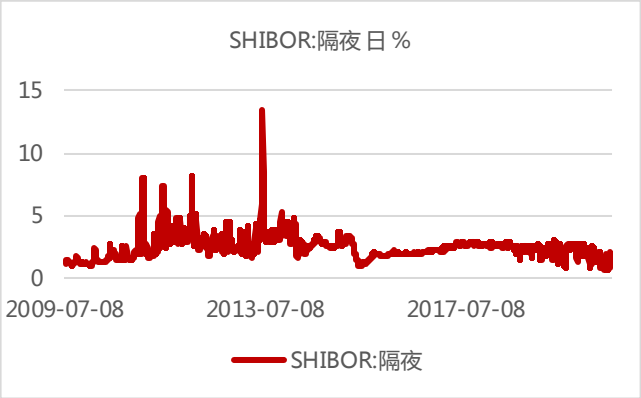

资料来源：Wind，东海证券研究所

图 25 (SHIBOR：一周)

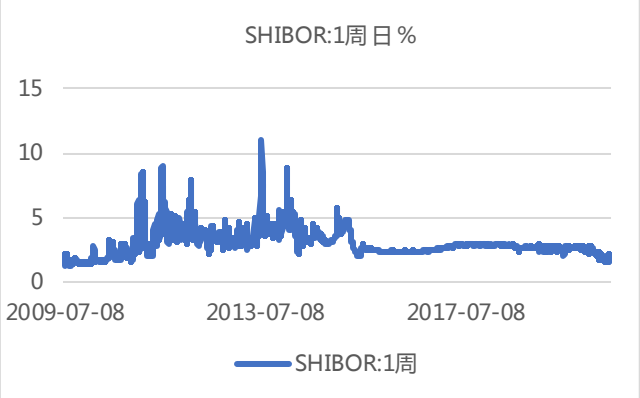

资料来源：Wind，东海证券研究所

5.2.存款类机构质押式回购加权利率

图 26 存款类机构质押式回购加权利率:1 天)

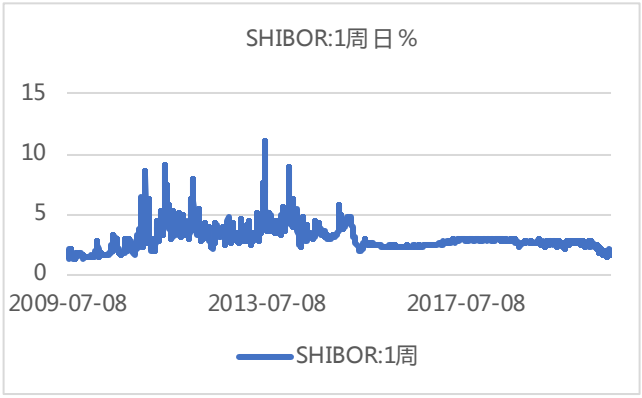

资料来源：Wind，东海证券研究所

图 27 (存款类机构质押式回购加权利率:7 天)

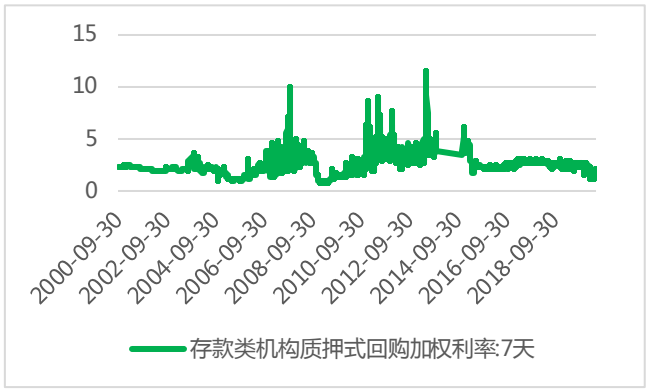

资料来源：Wind，东海证券研究所

5.3.国债十年期收益率

图 28 (中债国债到期收益率 10 年期，%



资料来源：Wind，东海证券研究所

图 29 (中债国债到期收益率 1 年期，%)



资料来源：Wind，东海证券研究所

6.海外市场

6.1.股市

6 月 11 日，道指跌 6.9%报 25128.17 点，标普 500 跌 5.89%报 3002.1 点，纳指跌 5.27%报 9492.73 点。美三大股指均创下三月中旬以来最大单日跌幅。美联储对未来经济的黯淡预期及美国多州疫情二次爆发的迹象令市场承压。欧洲三大股指全线下跌，德国 DAX 指数跌 4.47%报 11970.29 点，法国 CAC40 指数跌 4.71%报 4815.6 点，英国富时 100 指数跌 3.99%报 6076.7 点。亚太股市收盘普跌，日经 225 指数跌 2.82%，报 22472.91 点；韩国 KOSPI 指数跌 0.86%，报 2176.78 点。

图 30 (美国道琼斯工业平均指数)

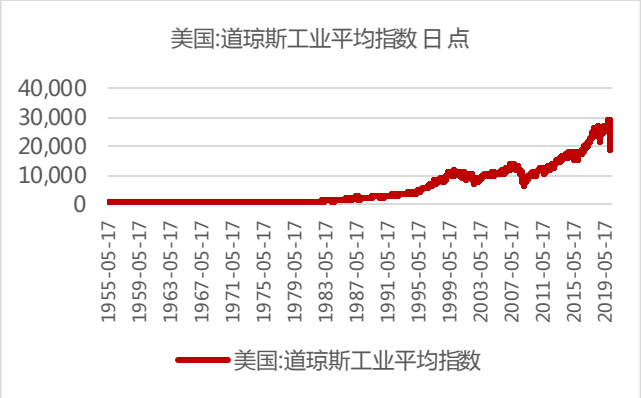

资料来源：Wind，东海证券研究所

图 31 (美国标准普尔 500 指数)

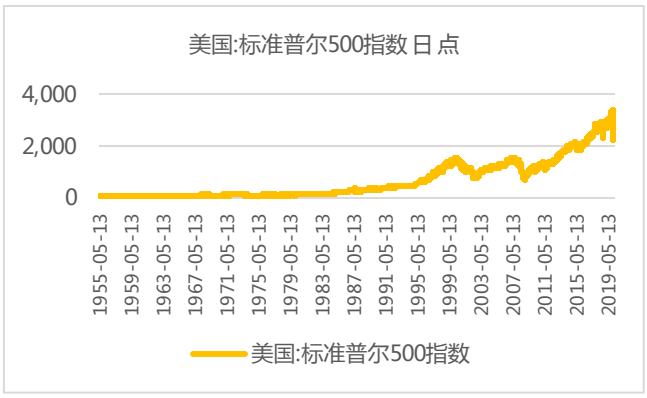

资料来源：Wind，东海证券研究所

图 32 (美国纳斯达克综合指数)



资料来源：Wind，东海证券研究所

图 33 (伦敦金融时报 100 指数)



资料来源：Wind，东海证券研究所

图 34 (法国法兰克福 DAX 指数)

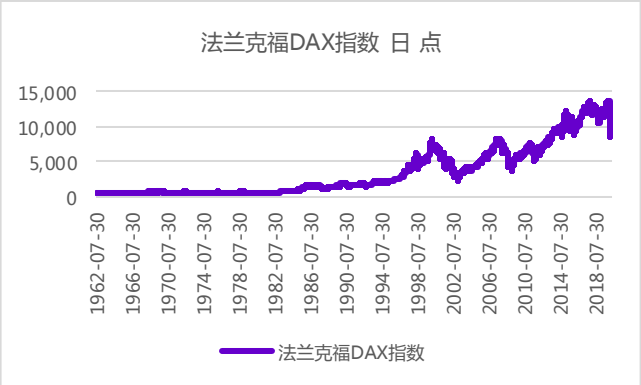

资料来源：Wind，东海证券研究所

图 35 (巴黎 CACA40 指数)

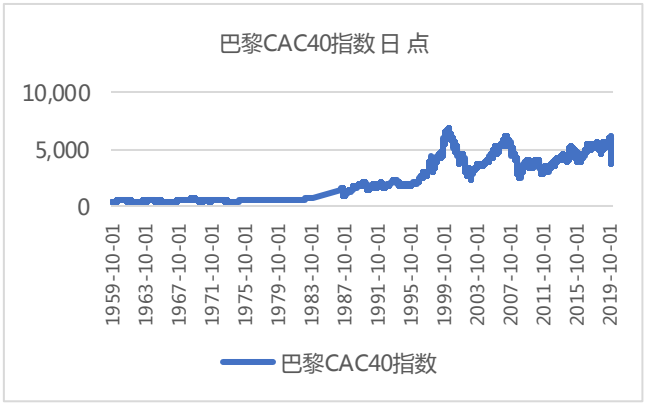

资料来源：Wind，东海证券研究所

图 36 (恒生指数)



资料来源：Wind，东海证券研究所

图 37 (东京日经 225 指数)

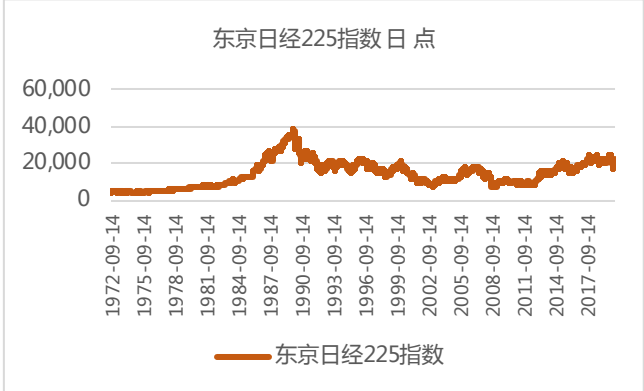

资料来源：Wind，东海证券研究所

6.2.汇率

6 月 11 日，美元指数涨 0.69%报 96.7579，终结三连跌。欧元兑美元跌 0.69%报 1.1297，英镑兑美元跌 1.15%报 1.2602，澳元兑美元跌 2.06%报 0.6854，美元兑日元跌 0.24%报 106.865，离岸人民币兑美元跌 262 个基点报 7.0802。在岸人民币兑美元报 7.0698，较上一交易日下跌 28 点。人民币兑美元中间价调升 95 个基点，报 7.0608，为连续 9 个交易日调升，累计调升 708 个基点。

图 38 (美元指数，1973 年=100)

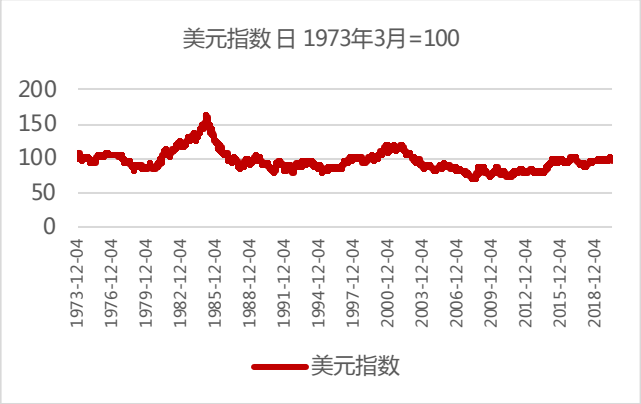

资料来源：Wind，东海证券研究所

图 39 (美元兑人民币：中间价)

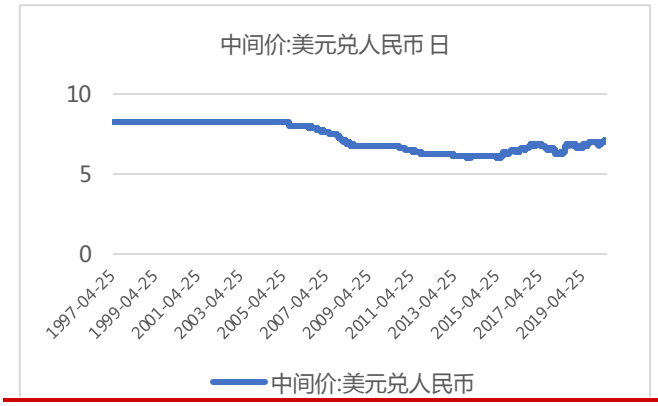

资料来源：Wind，东海证券研究所

图 40 (美元兑人民币：即期汇率)

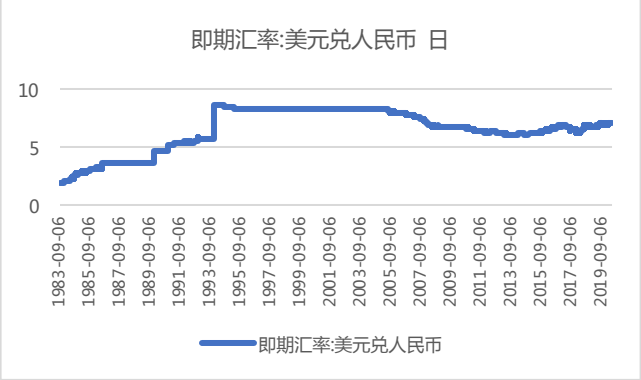

资料来源：Wind，东海证券研究所

图 41 (美元兑人民币 USDCNH:即期汇率)

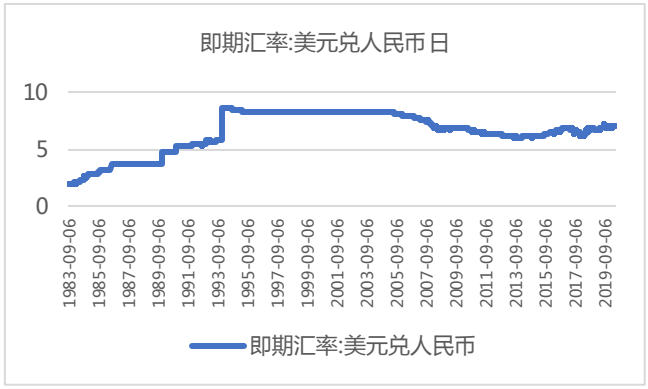

资料来源：Wind，东海证券研究所

图 42 (欧元兑美元)

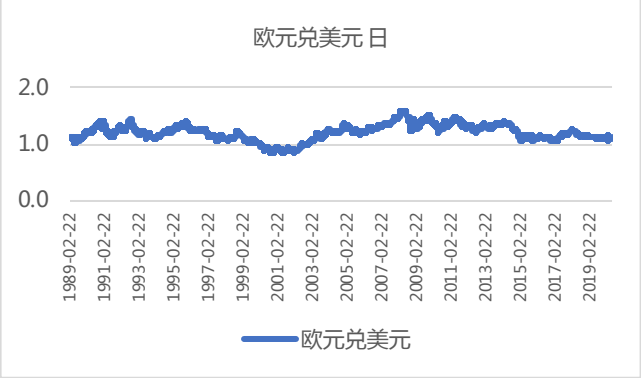

资料来源：Wind，东海证券研究所

图 43 (英磅兑美元)



资料来源：Wind，东海证券研究所

图 44 (美元兑日元)



资料来源：Wind，东海证券研究所

图 45 (美元兑港币)

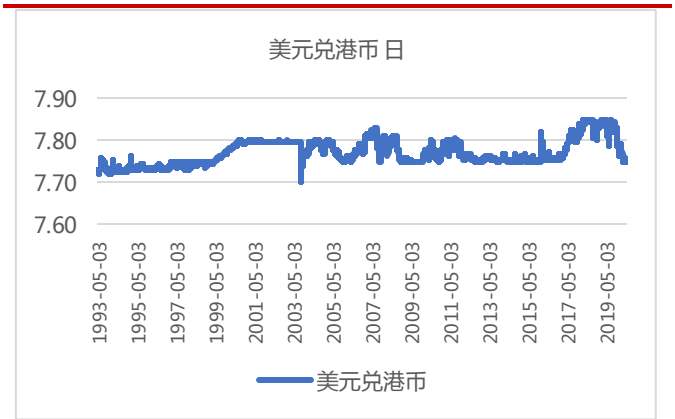

资料来源：Wind，东海证券研究所

6.3.大宗商品

6 月 11 日， COMEX 黄金期货收涨 0.76%报 1733.7 美元/盎司，连涨四日，创两周新高；COMEX 白银期货收跌 0.26%报 17.75 美元/盎司。国际油价全线下跌，NYMEX 原

油期货收跌 8.66%报 36.17 美元/桶，创两周新低，并创六周来最大跌幅；布油收跌 8.15%报 38.33 美元/桶。美国可能出现第二波疫情，市场担忧经济复苏前景。

图 46 (CRB 现货指数)

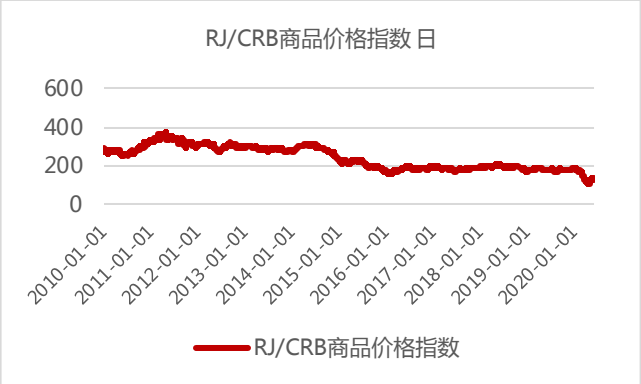

资料来源：Wind，东海证券研究所

图 47 (波罗的海干散货指数)

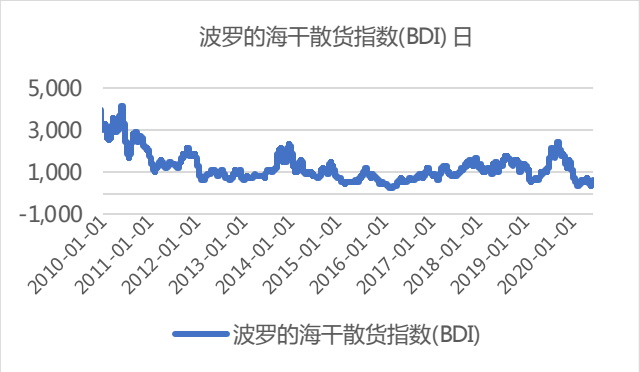

资料来源：Wind，东海证券研究所

图 48 (COMEX 黄金期货)

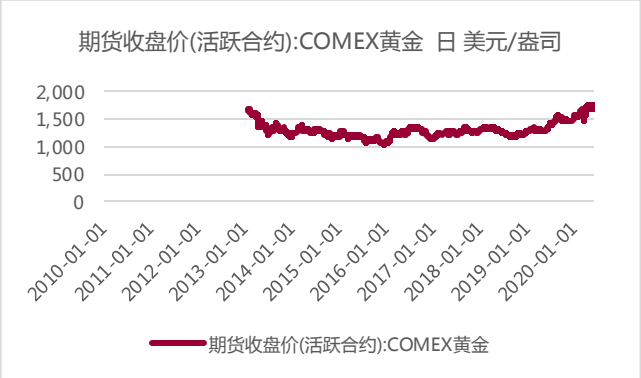

资料来源：Wind，东海证券研究所

图 49 (COMEX 铜期货收盘价，美元/磅)

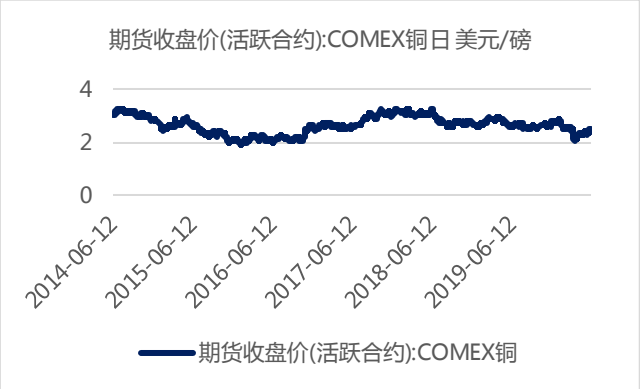

资料来源：Wind，东海证券研究所

图 50 (布伦特原油期货价格，美元/桶)

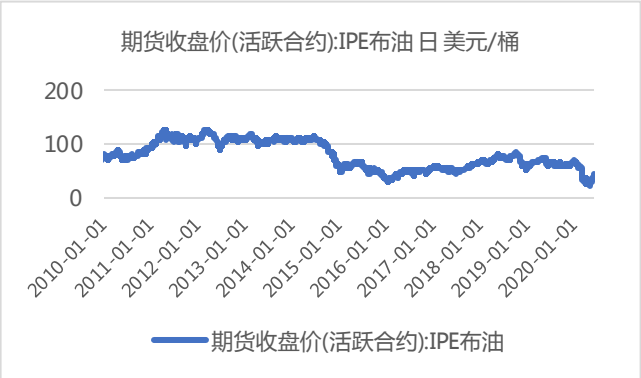

资料来源：Wind，东海证券研究所

图 51 (美国 WTI 原油期货，美元/桶)

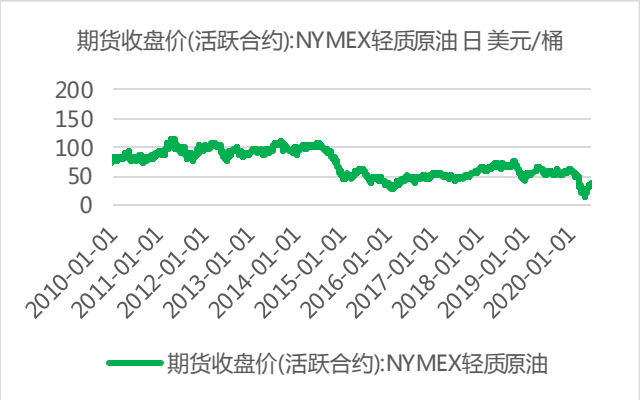

资料来源：Wind，东海证券研究所

分析师简介：

胡少华：博士，正高级研究员，东海证券研究所宏观策略分析师，2014年开始从事证券研究，曾从事期货研究3年，有多年企业和政府工作经验。

附注：

一、市场指数评级

看多——未来6个月内上证综指上升幅度达到或超过20%

看平——未来6个月内上证综指波动幅度在-20%—20%之间

看空——未来6个月内上证综指下跌幅度达到或超过20%

二、行业指数评级

超配——未来6个月内行业指数相对强于上证指数达到或超过10%

标配——未来6个月内行业指数相对上证指数在-10%—10%之间

低配——未来6个月内行业指数相对弱于上证指数达到或超过10%

三、公司股票评级

买入——未来6个月内股价相对强于上证指数达到或超过15%

增持——未来6个月内股价相对强于上证指数在5%—15%之间

中性——未来6个月内股价相对上证指数在-5%—5%之间

减持——未来6个月内股价相对弱于上证指数5%—15%之间

卖出——未来6个月内股价相对弱于上证指数达到或超过15%

四、风险提示

本报告所载的全部内容只提供给客户做参考之用，并不构成对客户的投资建议，并非作为买卖、认购证券或其它金融工具的邀请或保证，建议客户如有任何疑问应当咨询独立财务顾问并独自进行投资判断。

五、免责条款

本报告基于本公司研究所及研究人员认为可信的公开资料或实地调研的资料，但对这些信息的真实性、准确性和完整性不做任何保证。本报告仅反映研究员个人出具本报告当时的分析和判断，并不代表东海证券股份有限公司，或任何其附属或联营公司的立场，本公司可能发表其他与本报告所载资料不一致及有不同结论的报告。本报告可能因时间等因素的变化而变化从而导致与事实不完全一致，敬请关注本公司就同一主题所出具的相关后续研究报告及评论文章。在法律允许的情况下，本公司的关联机构可能会持有报告中涉及的公司所发行的证券并进行交易，并可能为这些公司正在提供或争取提供多种金融服务，本公司的关联机构或个人可能在本报告公开发布之间已经了解或使用其中的信息。

分析师承诺“本人及直系亲属与本报告中涉及的内容不存在利益关系”。本报告仅供“东海证券股份有限公司”客户、员工及经本公司许可的机构与个人阅读。

本报告版权归“东海证券股份有限公司”所有，未经本公司书面授权，任何人不得对本报告进行任何形式的翻版、复制、刊登、发表或者引用。

六、资格说明

东海证券股份有限公司是经中国证监会核准的合法证券经营机构，已经具备证券投资咨询业务资格。我们欢迎社会监督并提醒广大投资者，参与证券相关活动应当审慎选择具有相当资质的证券经营机构，注意防范非法证券活动。

上海 东海证券研究所

地址：上海市浦东新区东方路1928号 东海证券大厦
网址：Http://www.longone.com.cn
电话：（8621）20333619
传真：（8621）50585608
邮编：200215

北京 东海证券研究所

地址：北京市西三环北路87号国际财经中心D座15F
网址：Http://www.longone.com.cn
电话：（8610）66216231
传真：（8610）59707100
邮编：100089