各股市走势图 1
股市短评 1
主要经济数据公布 1
主要新闻总结 1
国际经济要闻 2
大中华经济要闻 2
企业要闻 2
中港两地上市的H股股份 3
免责声明 4

每天导读

各股市走势图

恒指走势图

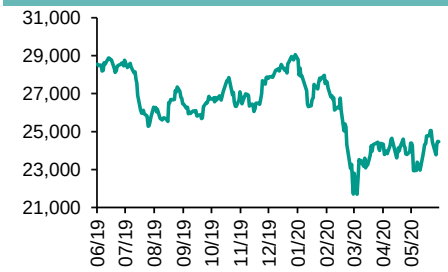

国指走势图

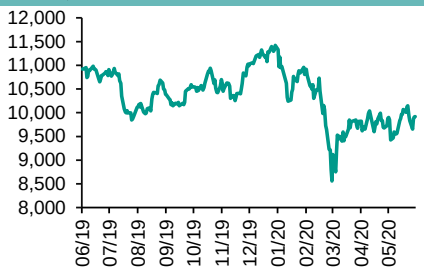

沪深300走势图

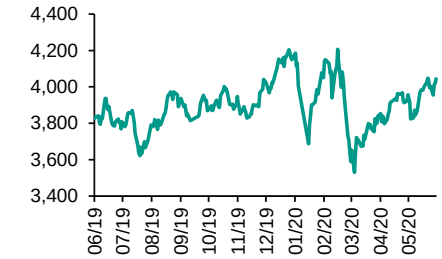

标普500走势图

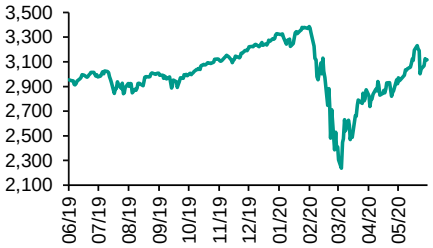

来源：彭博

指数	收市	日比(%)	5日(%)
恒生	24,464.94	(0.07)	(0.06)
H股	9,916.45	0.07	(0.28)
红筹	3,858.61	0.13	0.59
HSC大型股	2,200.76	0.17	0.63
HSC中型股	4,374.31	1.01	2.17
AH股溢价	125.81	0.26	0.24
沪深300	4,044.38	0.67	1.21
富时中国A50	13,731.43	0.59	0.45
上证180	8,446.38	0.34	0.54
上证380	5,124.82	(0.21)	2.16
台北加权	11,548.33	0.12	0.11
日经225	22,355.46	(0.45)	0.22
道琼斯	26,080.10	(0.15)	3.79
标普500	3,115.34	0.06	3.77
纳斯达克	9,943.05	0.33	4.74
德国DAX 30	12,281.53	(0.81)	2.60
富时100	6,224.07	(0.47)	2.43
法国CAC 40	4,958.75	(0.75)	2.97

商品期货/指数	市价	日比(%)	5日(%)
纽约期油(美元/桶)	39.03	0.49	7.64
纽约期金(美元/t oz)	1,724.10	(0.04)	(0.30)
标普高盛商品指数	324.40	0.86	3.05
CRB大宗商品期货价格指数	137.06	0.49	1.60
罗杰斯国际商品指数	1,814.58	0.55	1.79

外汇	汇率	5日(%)	1个月(%)
港元兑人民币	0.9140	0.13	(0.48)
美元兑人民币	7.0837	0.09	(0.49)
美元兑港元	7.7504	0.00	(0.01)
美元兑日元	106.89	(0.46)	(0.77)
欧元兑美元	1.1201	(0.49)	2.55
英磅兑美元	1.2409	(1.04)	1.27
澳元兑美元	0.6848	(0.26)	4.76

政府债券	收益率 (%)	5日(bps)	1个月(bps)
中国 (10年期)	2.8590	9.90	11.80
香港 (10年期)	0.67100	15.30	12.60
美国 (10年期)	0.70190	(0.15)	1.37

来源：彭博

股市短评

昨天美国股指个别发展，其中只有道琼斯指数下跌。科技股表现较好，投资者关注新型肺炎疫情进展以及经济复苏状况。标普500指数11个行业指数表现不一，其中房地产指数领跌，能源指数领涨。昨天欧洲三大股指均下跌，其中德国DAX30跌幅最大。中国及美国部分地区新增肺炎个案增加，引发投资者对第二波感染的忧虑。昨天恒指下跌但国指上升。G7联署促中国停止港区国安立法，但中美外交高层会面进行建设性的对话，恒指跌幅显着收窄。港股各行业指数表现不一，其中消费品制造及服务业指数领升，公用事业指数领跌。昨天上证综指及深成指均上升，其中深成指升幅较大。中美外交高层会面进行建设性的对话，A股上升。沪深300指数各行业指数除卫生医药指数外均上升，其中电信业务指数领涨。昨天沪股通北向净买入30.12亿人民币，南向净买入13.44亿港币；深股通北向净买入19.45亿人民币，南向净买入10.37亿港币。今天将公布德国PPI同比及加拿大4月零售总额月环比。

主要经济资料公布

国家	经济指标	时间	市场预期	实际值	前值
美国	首次失业人数	6月13日	1290k	1508k	1566k*
美国	领先指数	5月	2.4%	2.8%	-6.1%*
俄罗斯	GDP 同比	第1季	1.6%	1.6%	1.6%
俄罗斯	黄金与外汇储备	6月12日	N/A	570.8b	565.2b
中国	外国直接投资同比人民币	5月	N/A	7.5%	11.8%

来源：彭博（*均为修正值）

主要新闻总结

- 经济快速反弹而就业形势脆弱，英国央行试图保持平衡
- 挪威央行维持基准利率在0%
- 德国议会批准旨在保护关键企业避免被外资收购的法案
- 美国上周首次申请失业金人数下降幅度不及预期
- 中国证监会方星海：中概股在美上市是互利的，中美应合作解决问题
- 前中国央行行长周小川：未来中国新兴公司国内空间很大
- 中国从未阻碍企业向美国提供审计工作文件
- 上交所理事长：将配合证监会，积极研究推出鼓励中长期投资者的制度

国际经济要闻

经济快速反弹而就业形势脆弱，英国央行试图保持平衡	英国央行提高债券购买计划规模以应对新冠疫情造成的经济萎缩，但还保留了一些火力，以防劳动力市场状况出现比预期更严重的恶化。英国央行以8票赞成1票反对通过了政策决议，将债券购买规模提高1,000亿英镑（1,250亿美元），同时将基准利率维持在0.1%的纪录低点不变。首席经济学家Andy Haldane主张维持量化宽松规模不变。(彭博)
挪威央行维持基准利率在0%	挪威中央银行表示，要想振兴经济，就需要将利率保持在危机时代的低点几年之久。该央行将基准存款利率维持在零的纪录低位，符合预期。今年早些时候，该央行进行了三轮降息，以引导最富裕的北欧经济体度过Covid-19危机。(彭博)
德国议会批准旨在保护关键企业避免被外资收购的法案	德国总理默克尔有关对外资收购德国企业设置更严格限制的提案，在周四得到了议会的最终批准。受法案保护的行业包括卫生保健，能源，以及数码行业。该立法并不是要阻止对德国这个欧洲最大经济体的投资，而是要保护一些关键的德国公司。(彭博)
美国上周首次申请失业金人数下降幅度不及预期	上周美国首次申请失业救济人数下降的幅度小于预期。尽管各州进一步重启经济，但该数据显示出，相较于冠状病毒大流行引发最严重裁员浪潮时相比，状况仅有轻微改善。劳工部周四公布的数据显示，在截至6月13日的一周中，常规州福利计划的首次申请失业金人数为151万，较之前一周向上修正后的157万略有下降。(彭博)

大中华经济要闻

中国证监会方星海：中概股在美上市是互利的，中美应合作解决问题	中国证监会副主席方星海在陆家嘴论坛上表示，中国很愿意与美国监管当局合作解决中概股的问题，使美方可以在不损害中国国家安全的前提下，对在美上市的中国公司进行全面的检查。(彭博)
前中国央行行长周小川：未来中国新兴公司国内空间很大	周小川18日在与陆家嘴论坛视频连线时表示，中国的储蓄率非常高，只要机制做得好，很容易找到资金投资新兴和成长的公司，所以从资金面上来讲，并不是中概股公司非要依靠国际市场融资，国内空间还是很大的。(彭博)
中国从未阻碍企业向美国提供审计工作文件	中国证监会主席易会满接受财新专访时表示，中国证监会从未禁止或阻止中资公司向外国监管机构提供审计工作文件。财新援引6月16日对易会满的采访报道："中国证监会高度重视跨境监管合作，始终坚持开放合作态度"。(彭博)
上交所理事长：将配合证监会，积极研究推出鼓励中长期投资者的制度	上海证券交易所理事长黄红元在陆家嘴论坛上表示，上交所将配合证监会，积极研究推出鼓励、吸引中长期投资者的制度，对真正采取长期策略的机构投资者建立公开备案名单。(彭博)

企业要闻

中国据悉扩大新冠疫苗接种范围，覆盖相关国企在北京人员	彭博新闻社上周报道称，中国政府早些时候向海外出差的国企员工提供由国药集团旗下中国生物技术集团有限公司开发的疫苗。因消息尚未公开而不愿具名的知情人士透露，现在，该计划将扩大到相关企业居住在北京被列为中高风险等级地区的人员，以及在诸如北京的机场等潜在风险较高地方工作的人员等。(彭博)
香港迪士尼重新开园，游客必须佩戴口罩	香港迪士尼乐园周四重新开放，但需要实施限制措施，以遏制大流行下疫情的蔓延。新冠疫情正在第二波爆发，包括本周在北京爆发的疫情。(彭博)
铁矿石价格跌破100美元，淡水河谷获准重启Itabira矿区	全球最大的铁矿石生产商淡水河谷位于巴西南部的三个矿山将恢复运营，此前巴西政府批准了其修订后的Covid-19行为规范。新加坡市场铁矿石期货价格跌破每吨100美元。(彭博)
如意科技命运一波三折，被白马骑士抛弃后债务危机正迅速升级	纺织服装巨头山东如意科技集团自去年起因偿债压力而频遭评级公司降级，济宁城投欲注资的消息一度令市场对其重拾信心，然而随后济宁城投态度180度大转变，于近期宣布放弃大比例入股如意计划，令其债务危机迅速升级。(彭博)

中港两地上市的H股股份

H股代码	股份名称	H股收盘价(港元)	动态市盈率	市净率	H股/A股价比(%)	H股代码	股份名称	H股收盘价(港元)	动态市盈率	市净率	H股/A股价比(%)
939	建设银行	6.17	5.25	0.64	(10.13)	1528	美凯龙	5.19	3.77	0.37	(56.29)
1398	工商银行	5.11	5.32	0.65	(9.94)	1065	创业环保	2.32	6.03	0.49	(68.88)
1288	农业银行	3.09	4.62	0.54	(15.63)	895	东江环保*	5.45	11.85	1.00	(48.02)
3988	中国银行	2.89	4.24	0.46	(23.60)	1635	大众公用	2.45	12.55	0.68	(49.41)
1658	邮储银行	4.61	5.85	0.70	(8.73)	753	中国国航	4.99	9.76	0.71	(31.36)
3328	交通银行	4.80	4.36	0.46	(14.08)	670	东方航空	2.96	12.93	0.64	(36.89)
3968	招商银行	36.05	8.76	1.37	(2.70)	1055	南方航空	3.67	15.39	0.64	(35.19)
998	中信银行	3.45	3.12	0.34	(37.63)	1919	中远海控	2.33	-	0.74	(39.45)
6818	光大银行	2.92	3.86	0.44	(28.78)	598	中国外运	1.72	4.14	0.41	(52.18)
2016	浙商银行	3.49	4.97	0.61	(18.56)	2866	中远海发	0.78	5.75	0.47	(62.65)
1988	民生银行	5.41	4.03	0.42	(12.26)	1138	中远海能	3.92	22.86	0.50	(46.40)
6196	郑州银行*	1.82	3.89	0.35	(56.65)	2880	大连港	0.67	9.63	0.42	(63.95)
3866	青岛银行*	5.09	9.17	0.95	(6.13)	6198	青岛港	4.17	6.53	0.82	(34.35)
3618	重庆农商行	3.11	3.17	0.35	(43.22)	3369	秦港股份	1.18	5.68	0.41	(58.49)
2628	中国人寿	16.04	7.15	1.03	(46.84)	317	广船国际	5.48	9.05	0.55	(70.84)
2318	中国平安	79.35	9.94	1.92	(1.12)	2039	中集集团*	6.03	101.44	0.57	(26.65)
2601	中国太保	21.45	-	-	(29.37)	1800	中国交建	4.89	3.97	0.36	(42.88)
1336	新华保险	26.40	5.17	0.89	(46.59)	390	中国中铁	4.20	3.81	0.50	(25.26)
1339	人保集团	2.46	4.45	0.54	(64.17)	1186	中国铁建	6.92	4.76	0.41	(26.57)
6030	中信证券	14.82	13.46	1.02	(41.27)	1766	中国中车	3.61	8.71	0.69	(41.45)
6837	海通证券	6.34	7.01	0.53	(51.31)	3969	中国通号	3.34	7.89	-	(49.92)
2611	国泰君安	11.32	11.44	0.76	(36.90)	525	广深铁路	1.50	12.70	0.33	(39.02)
6806	申万宏源*	2.03	7.92	0.55	(58.37)	177	宁沪高速	9.23	13.66	1.53	(15.66)
1776	广发证券*	8.58	7.96	0.66	(42.34)	548	深圳高速	8.15	8.56	0.89	(17.63)
6886	华泰证券	12.58	11.12	0.85	(36.98)	995	皖通高速	3.70	5.13	0.52	(34.92)
6099	招商证券	7.89	7.49	0.57	(57.47)	107	成渝高速	1.80	4.64	0.33	(53.62)
3958	东方证券	4.03	10.68	0.48	(59.89)	2238	广汽集团	6.63	9.39	0.77	(34.37)
6178	光大证券	4.76	58.23	0.41	(60.56)	1211	比亚迪*	58.10	106.66	2.77	(20.37)
6881	银河证券	3.91	6.88	0.51	(63.43)	2333	长城汽车	5.39	14.64	0.84	(39.43)
6066	中信建投	7.94	10.90	1.19	(78.45)	2338	潍柴动力	14.28	12.12	2.18	(3.89)
1375	中州证券	1.25	87.70	0.46	(75.41)	3606	福耀玻璃	19.08	15.11	2.05	(17.37)
857	中石油	2.79	24.41	0.39	(40.51)	1108	洛阳玻璃	2.22	20.60	0.86	(84.72)
386	中石化	3.41	16.53	0.53	(22.22)	6865	福莱特	6.84	16.74	2.70	(58.54)
338	上石化	2.07	9.23	0.69	(46.81)	38	一拖股份	1.97	8.26	0.42	(80.18)
1033	石化油服	0.52	12.98	1.33	(72.66)	1157	中联重科*	6.20	9.76	1.15	(11.53)
2883	中海油田	7.29	8.81	0.84	(50.42)	564	郑煤机	3.24	4.95	0.42	(48.99)
568	山东墨龙*	0.66	-	0.29	(83.60)	1057	浙江世宝*	0.73	-	0.41	(84.36)
1088	中国神华	12.88	6.04	0.64	(21.25)	1072	东方电气	4.14	8.87	0.40	(58.34)
1898	中煤能源	1.84	3.77	0.23	(57.17)	2727	上海电气	2.31	8.51	0.51	(57.31)
1171	兖州煤业	6.57	3.15	0.55	(32.85)	2208	金风科技*	7.86	13.48	0.99	(29.38)
1816	中广核*	1.65	7.47	0.85	(50.19)	42	东北电气	0.43	-	-	(72.43)
902	华能国际	2.98	-	0.58	(35.71)	187	京城机电	1.45	-	1.79	(70.20)
991	大唐发电	1.03	44.74	0.41	(56.38)	2607	上海医药	13.56	8.66	0.85	(32.92)
1071	华电国际	2.35	8.08	0.46	(37.88)	2196	复星医药	27.85	19.68	2.05	(24.34)
1618	中国中冶	1.25	3.91	0.32	(54.99)	1513	丽珠医药*	36.45	23.79	2.69	(27.85)
2068	中铝国际	1.08	-	0.35	(75.05)	874	白云山	21.50	10.73	1.26	(39.25)
347	鞍钢股份*	2.04	10.54	0.33	(29.85)	719	新华制药*	4.14	7.51	0.78	(64.24)
323	马钢股份	2.32	11.43	0.60	(25.80)	2359	药明康得	92.95	109.58	10.94	0.38
1053	重庆钢铁	0.84	8.74	0.35	(55.84)	3759	康龙化成*	71.75	79.22	6.71	(21.19)
2600	中国铝业	1.54	32.36	0.44	(50.23)	168	青岛啤酒	53.85	42.06	3.41	(25.35)
358	江西铜业	7.60	10.28	0.46	(47.77)	6116	拉夏贝尔	0.74	-	0.40	(79.49)
2899	紫金矿业	3.36	17.37	1.75	(25.94)	1533	庄园牧场*	6.23	20.99	0.87	(44.89)
1787	山东黄金	21.15	40.39	2.52	(44.84)	553	南京熊猫	5.57	-	1.37	(38.62)
3993	洛阳钼业	2.67	26.29	1.29	(35.39)	763	中兴通讯*	27.75	20.78	3.72	(40.11)
1772	赣锋锂业	37.45	123.18	5.30	(36.75)	6869	长飞光纤	14.44	12.44	1.14	(57.64)
914	海螺水泥	53.20	7.96	1.81	(10.76)	921	海信科龙*	9.24	8.12	1.32	(29.92)
2009	金隅股份	1.59	4.64	0.34	(53.39)	1812	晨鸣纸业*	2.88	8.35	0.43	(46.78)
2202	万科*	25.10	6.63	1.38	(11.32)	811	新华文轩	5.10	5.29	0.63	(54.88)
588	北京北辰	1.89	3.41	0.39	(38.70)						

注*：其A股在深圳证券交易所上市。没有"*"符号H股，其A股在上海证券交易所上市

来源: 彭博、农银国际证券

农银国际业务发展部连络人
戴昕
angeladai@abci.com.hk
电话:（852）2147 8810

农银国际机构销售部连络人
林 青
sallylin@abci.com.hk
电话:（852）2147 8835
伍华安
johnng@abci.com.hk
电话:（852）2147 8806

农银国际研究部连络人
陈宋恩
philipchan@abci.com.hk
电话:（852）2147 8805
周秀成
stevechow@abci.com.hk
电话:（852）2147 8809

要下载最新的研究报告，请前往 http://sec.abci.com.hk/eng/research/research.asp
要下载过去的研究报告，请前往 http://www.abci.com.hk/en-us/research_report.php

陈宋恩及周秀成作为本研究报告全部或部分撰写人，谨此证明有关就研究报告中提及的所有公司及/或该公司所发行的证券所做出的观点，均属分析员之个人意见。分析员亦在此证明，就研究报告内所做出的推荐或个人观点，分析员并无直接或间接地收取任何补偿。此外，分析员及分析员之关联人士并没有持有（除以下披露权益）研究报告内所推介股份的任何权益，并且没有担任研究报告内曾提及的上市法团的高级工作人员。

权益披露
农银国际证券有限公司及/或与其联属公司，曾在过去12个月内，与本报告提及的公司有投资银行业务关系。
陈宋恩持有中国农业银行H股股份。

免责声明

该报告只为客户使用，并只在适用法律允许的情况下分发。本研究报告并不牵涉具体使用者的投资目标，财务状况和特殊要求。该等资讯不得被视为购买或出售所述证券的要约或要约邀请。我等并不保证该等资讯的全部或部分可靠，准确，完整。该报告不应代替投资人自己的投资判断。文中分析建立于大量的假设基础上，我等并不承诺通知阁下该报告中的任何资讯或观点的变动，以及由于使用不同的假设和标准，造成的与其它分析机构的意见相反或不一致。分析员（们）负责报告的准备，为市场讯息采集、整合或诠释，或会与交易、销售和其它机构人员接触。农银国际证券有限公司不负责文中资讯的更新。农银国际证券有限公司对某一或某些公司内部部门的资讯进行控制，阻止内部流动或者进入其它部门及附属机构。负责此研究报告的分析员的薪酬完全由研究部或高层管理者（不包括投资银行）决定。分析员薪酬不取决于投行的收入，但或会与农银国际证券有限公司的整体收入（包括投行和销售部）有关。报告中所述证券未必适合在其它司法管辖区销售或某些投资人。文中所述的投资价格和价值、收益可能会有波动，历史表现不是未来表现的必然指示。外币汇率可能对所述证券的价格、价值或收益产生负面影响。如需投资建议、交易执行或其它咨询，请您联系当地销售代表。农银国际证券有限公司或任何其附属机构、总监、员工和代理，都不为阁下因依赖该等资讯所遭受的任何损失而承担责任。进一步的资讯可应要求而提供。

版权所有2020年农银国际证券有限公司
该材料的任何部分未经农银国际证券有限公司的书面许可不得复印、影印、复制或以任何其他形式分发

办公地址: 香港中环，红棉路8号，东昌大厦13楼，农银国际证券有限公司
电话: (852) 2868 2183