

一、一周财经

财经要闻	点评
上交所发布公告称，经研究，上交所与中证指数有限公司(中证指数公司)决定自 2020 年 7 月 22 日起修订上证综合指数的编制方案。	指数编制修订方案的实施将进一步提升上证综合指数的市场代表性与稳定性，使上证综合指数更加准确表征上海市场整体表现，更加充分反映上海市场结构变化，为投资者观测市场运行、进行财富管理提供更理想的标尺。
富时罗素将 A 股纳入因子从 17.5%提升至 25%的调整，于 6 月 19 日收盘后正式生效。	从富时罗素的成分股构成来看，大部分都是白马股，也是近期外资流入的方向所在。此阶段扩容收官将为市场带来约 200 亿元增量资金，新纳入的成分股可关注。
深交所发布创业板改革并试点注册制相关业务规则及配套安排	共计 8 项主要业务规则及 18 项配套细则、指引和通知，涉及首发审核类、再融资和并购重组审核类、持续监管类、发行承销类、交易类等五个方面。6 月 15 日起深交所开始受理创业板在审企业的 IPO 申请，这意味着注册制开始深入存量，直接利好 IPO 资源充沛的头部券商。
商务部、证监会等就外国投资者对上市公司战略投资管理办法（修订草案公开征求意见稿），公开征求意见。	《战投办法》修订草案共 29 条，主要修改内容包括：明确适用范围、大幅降低投资门槛、增加投资方式等。此意见稿将大幅降低外国投资者对上市公司的战略投资门槛，有利于上市公司引入国外战略资金，同时充分利用国际视野进行企业战略发展。
国务院常务会议，部署引导金融机构进一步向企业合理让利，助力稳住经济基本盘。	具体通过引导利率下行、发放优惠利率贷款、实施贷款延期还本付息、减少银行收费等政策，降低实体企业费用，同时利用货币工具保持流动性充裕，帮助企业特别是中小微企业渡过难关。
我国拟立法促进乡村振兴，新农村建设有望成为重点	十三届全国人大常委会第十九次会议 18 日在京举行，乡村振兴促进法草案首次提请审议。草案分为 11 章，立足

	于发挥好乡村在保障国家粮食安全和农产品供给、保护生态和环境、传承发展中华优秀传统文化等方面的独特功能，从法律制度上促进实现乡村全面振兴和城乡融合发展。利好乡村振兴概念股。

二、一周热点追踪

驱动事件	相关上市公司
5G：美国商务部 15 日宣布新规，允许美企与华为就 5G 标准制定进行合作。美商务部表示，根据工业与安全局（BIS）的新规，美企在与华为公司接触前将不需获得许可证。	中兴通讯（000063）：设备商龙头。 博创科技（300548）：国内 DWDM 器件龙头。
肺炎概念：6 月 18 日下午，中国疾控中心流行病学首席专家吴尊友表示，目前北京的疫情已经控制住了。每天报告病例，并不等于新感染的。明后天还会有病例出现，应该是对既往病例的检测发现。新感染只是零星的。	雅本化学（300261）：国内先进的农药、医药中间体供应商。 灵康药业（603669）：品种丰富的化学处方药生产企业。 溢多利（300381）：国内第一家且规模最大的饲用酶制剂生产商。
煤炭：10 日，动力煤期货主力合约上涨 1.76%，创出 6 月中旬以来新高。榆林多家煤矿当天涨价每吨 10 至 20 元。其中府谷地区三分之二的煤矿都在停产整改当中，为配合环保检查，停产整改的煤矿场地存煤已全部销完，产煤矿也在减量生产，基本日产日销。	安源煤业（600397）：江西能源集团旗下唯一的上市平台。 郑州煤电（600121）：A 股煤炭行业上市最早的公司。 金瑞矿业（600714）：全国主要的碳酸锶生产企业。

三、主力资金净流入流出个股

序号	证券代码	证券简称	涨跌幅（%）	主力净流入额(万元)	成交额（万元）
主力资金净流入					
1	603392. SH	万泰生物	23. 75	253, 728. 32	1, 285, 421. 60
2	300059. SZ	东方财富	7. 06	131, 505. 85	2, 953, 733. 23
3	603019. SH	中科曙光	7. 59	83, 239. 77	761, 107. 61
4	300495. SZ	美尚生态	3. 62	77, 805. 40	306, 557. 47
5	605168. SH	三人行	61. 05	69, 357. 79	509, 776. 94
主力资金净流出					
1	601318. SH	中国平安	-5. 45	-226, 926. 15	1, 757, 756. 48
2	000651. SZ	格力电器	-6. 34	-172, 718. 94	1, 330, 656. 91
3	000002. SZ	万科 A	-3. 76	-167, 877. 16	907, 499. 27
4	000725. SZ	京东方 A	-6. 75	-148, 470. 05	3, 167, 376. 77

以上信息由华龙证券整理公布，报告版权属华龙证券股份有限公司所有。本内参所载相关数据和信息来源于万得终端和公开资料，不构成具体投资建议，仅供投资者参考。据此操作，风险自负。未经许可，严禁以任何方式将本刊物全部或部分翻印和传播。本内参风险等级为中风险，适合稳健型以上投资者参考（所涉及创业板股票适合积极型及以上投资者参考）。

5	002049. SZ	紫光国微	-6. 63	-136, 741. 42	876, 523. 45

四、沪深港通速递

1、资金监测（单位：亿元）

北向（截止：2020-06-19） CNY

	合计	沪股通	深股通
最新	182.33	98.87	83.46
本周合计	203.69	91.30	112.38
本月合计	493.35	211.66	281.70
本年合计	1,148.07	354.97	793.11
近3月	1,262.43	511.59	750.84
近6月	1,327.55	457.16	870.38
开通以来	11,082.84	5,688.07	5,394.76





以上信息由华龙证券整理公布，报告版权属华龙证券股份有限公司所有。本内参所载相关数据和信息来源于万得终端和公开资料，不构成具体投资建议，仅供投资者参考。据此操作，风险自负。未经许可，严禁以任何方式将本刊物全部或部分翻印和传播。本内参风险等级为中风险，适合稳健型以上投资者参考（所涉及创业板股票适合积极型及以上投资者参考）。

南向（截止：2020-06-19）	合计	沪市港股通	深市港股通
最新	21.23	6.58	14.65
本周合计	112.00	50.17	61.83
本月合计	190.97	33.89	157.08
本年合计	2,934.49	1,781.58	1,152.91
近3月	1,138.73	558.46	580.27
近6月	3,038.80	1,839.32	1,199.48
开通以来	13,517.27	9,472.07	4,045.20



数据来源：wind，华龙证券研究部

以上信息由华龙证券整理公布，报告版权属华龙证券股份有限公司所有。本内参所载相关数据和信息来源于万得终端和公开资料，不构成具体投资建议，仅供投资者参考。据此操作，风险自负。未经许可，严禁以任何方式将本刊物全部或部分翻印和传播。本内参风险等级为中风险，适合稳健型以上投资者参考（所涉及创业板股票适合积极型及以上投资者参考）。

2、成交情况

北向			
	合计	沪股通	深股通
成份股数量	1378	579	799
总市值（亿元）	552,361.14	336,095.64	216,265.50
成交金额（亿元）	1135.08	513.65	621.42
涨跌家数	上涨 906 平盘 64 下跌 408	上涨 384 平盘 29 下跌 166	上涨 522 平盘 35 下跌 242

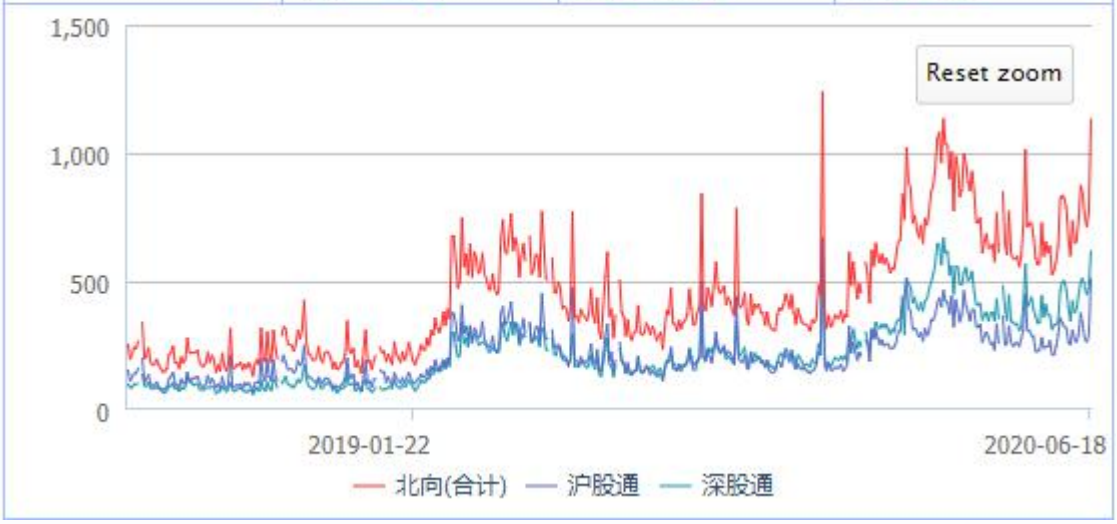

南向			
	合计	沪市港股通	深市港股通
成份股数量	476	318	475
总市值（亿元）	407,434.65	381,141.93	406,283.26
成交金额（亿元）	199.22	95.66	86.38
涨跌家数	上涨 260 平盘 35 下跌 181	上涨 184 平盘 23 下跌 111	上涨 260 平盘 34 下跌 181

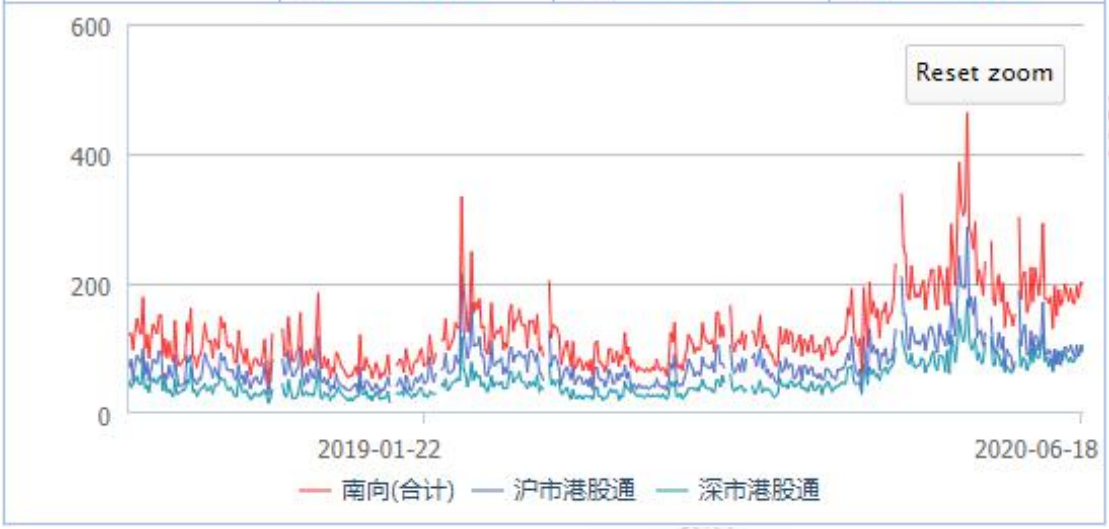

数据来源：wind，华龙证券研究部

以上信息由华龙证券整理公布，报告版权属华龙证券股份有限公司所有。本内参所载相关数据和信息来源于万得终端和公开资料，不构成具体投资建议，仅供投资者参考。据此操作，风险自负。未经许可，严禁以任何方式将本刊物全部或部分翻印和传播。本内参风险等级为中风险，适合稳健型以上投资者参考（所涉及创业板股票适合积极型及以上投资者参考）。

3、十大活跃个股成交情况（单位：亿元）

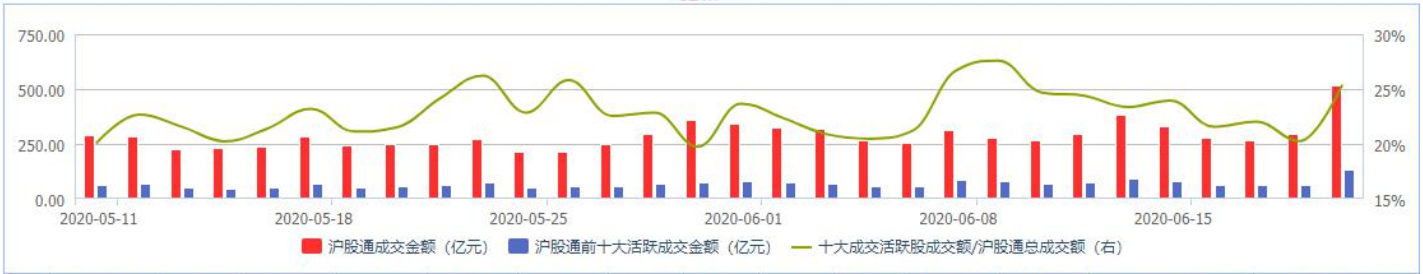

排名	股票代码	股票简称	成交金额	买入金额	卖出金额	净买入	收盘价	涨跌	涨跌幅	换手率	PE(TTM)	PB(MRQ)	所属证监会行业	所属Wind行业
1	600519.SH	贵州茅台	30.32	18.63	11.69	6.95	1439....	26.84	1.90%	0.31%	41.99	12.13	制造业	食品、饮料与烟草
2	601318.SH	中国平安	22.20	11.94	10.26	1.68	73.42	0.02	0.03%	0.59%	10.33	1.94	金融业	保险Ⅱ
3	600276.SH	恒瑞医药	15.14	9.01	6.13	2.88	92.98	3.68	4.12%	0.63%	90.52	18.89	制造业	制药、生物科技与...
4	600036.SH	招商银行	12.41	7.19	5.22	1.97	33.86	-0.03	-0.09%	0.33%	8.95	1.33	金融业	银行
5	600030.SH	中信证券	10.77	7.31	3.46	3.84	23.85	0.77	3.34%	2.82%	25.59	1.74	金融业	多元金融
6	600887.SH	伊利股份	9.78	6.64	3.14	3.51	29.91	0.67	2.29%	1.81%	31.28	6.76	制造业	食品、饮料与烟草
7	601888.SH	中国国旅	9.10	4.85	4.25	0.60	130.81	1.73	1.34%	0.66%	115.93	12.87	租赁和商务服务业	消费者服务Ⅱ
8	603259.SH	药明康德	7.46	2.80	4.65	-1.85	89.18	4.48	5.29%	1.72%	116.39	11.61	科学研究和技术服...	制药、生物科技与...
9	601012.SH	隆基股份	6.87	5.17	1.70	3.47	33.95	0.70	2.11%	1.26%	19.60	4.34	制造业	半导体与半导体生...
10	600745.SH	闻泰科技	6.43	4.13	2.30	1.83	116.17	7.46	6.86%	6.87%	70.73	6.03	制造业	技术硬件与设备

数据来源：wind，华龙证券研究部

三、融资融券速递

1、融资规模分析

截止日	融资余额（亿元）	融资余额占流通市值（%）	融资余量（亿股）	期间买入额（亿元）	买入额占A股成交额（%）
2020-06-18	11,007.26	2.18	1,703.81	2,778.64	9.36
2020-06-12	10,807.58	2.17	1,695.78	2,940.55	8.81
2020-06-05	10,698.22	2.15	1,670.56	3,230.58	8.99
2020-05-29	10,519.13	2.18	1,716.48	2,183.45	7.96
2020-05-22	10,532.85	2.22	1,726.87	2,870.70	8.76
2020-05-15	10,543.12	2.17	1,675.44	2,797.60	9.02

2、统计图



以上信息由华龙证券整理公布，报告版权属华龙证券股份有限公司所有。本内参所载相关数据和信息来源于万得终端和公开资料，不构成具体投资建议，仅供投资者参考。据此操作，风险自负。未经许可，严禁以任何方式将本刊物全部或部分翻印和传播。本内参风险等级为中风险，适合稳健型以上投资者参考（所涉及创业板股票适合积极型及以上投资者参考）。

3、两市融资余额及增速



数据来源：wind，华龙证券研究部

六、本周重要指数表现统计

指数简称	收盘价	近一周涨跌幅（%）
上证指数	2967.63	1.64
深证成指	11668.13	3.70
中小板指	7712.13	4.14
创业板指	2319.45	5.11

七、本周市场回顾及下周市场展望

本周市场呈现出先抑后扬的格局。周一受外盘指数下跌拖累，沪深两市冲高回落。周二开始低迷多日的科技股王者归来，带领指数上攻，市场回暖迹象再次显现。周五三大指数集体走强，临近收盘集合竞价北向资金跑步入场，加速抄底 A 股，加之券商板块强势领涨，合力助推指数上行。创业板指更是站上 2300 点整数关口，创出逾四年新高。各大指数周线均收出阳线。相对于强势的创业板来说，大盘略显疲软。板块方面，医疗

以上信息由华龙证券整理公布，报告版权属华龙证券股份有限公司所有。本内参所载相关数据和信息来源于万得终端和公开资料，不构成具体投资建议，仅供投资者参考。据此操作，风险自负。未经许可，严禁以任何方式将本刊物全部或部分翻印和传播。本内参风险等级为中风险，适合稳健型以上投资者参考（所涉及创业板股票适合积极型及以上投资者参考）。

保健（8.06%）、医药（5.17%）、日用化工（5.11%）、商业连锁（5.08%）等板块涨幅居前，仅旅游（-0.45%）、酒店餐饮（-0.07%）板块下跌。

从资金切换方向看，优质的白马股吸引了资金的追捧，炒垃圾股的行情一去不复返。日线级别方面，沪指重心继续上移，5 日均线金叉 13 日均线，指数仍有上冲动能，继续向 3000 点逼近。然而成交量未能有效配合，制约指数看高一线，同时获利盘的利润兑现对短期的行情走势亦有所扰动。虽然三大指数均收出不错的中阳线，但个股表现平平，代表 A 股市场中一批小市值公司的中证 1000 指数仅涨 0.62%，盘面分化愈发明显，板块轮动加速，主力依旧处在调仓换股中。临近 3000 点整数关口，指数波动将进一步加大。下周沪指支撑位置 2920 点附近，压力位置 2990-3000 点一带。



距离小长假仅剩三个交易日，投资者需保持耐心，切勿追涨杀跌。操作上，激进投资者可逢回调择机参与市场短线博弈机会，围绕科技（半导体、芯片）、新基建（5G）、

以上信息由华龙证券整理公布，报告版权属华龙证券股份有限公司所有。本内参所载相关数据和信息来源于万得终端和公开资料，不构成具体投资建议，仅供投资者参考。据此操作，风险自负。未经许可，严禁以任何方式将本刊物全部或部分翻印和传播。本内参风险等级为中风险，适合稳健型以上投资者参考（所涉及创业板股票适合积极型及以上投资者参考）。

新零售、新能源汽车等方向挖掘投资机会。稳健投资者寻找底部估值低且成长性好的绩优股，相关热点板块的 ETF 也是不错的选择。

华龙证券

联系地址：甘肃省兰州市城关区东岗西路 638 号华龙证券

联系电话：0931-4890003

网址：www.hlzq.com

主编： 徐志雄 执业证书编号：S0230610120074

责任编辑： 吴 媛 执业证书编号：S0230615120002

编辑： 李 斌 执业证书编号：S0230613070001

孟亚新 执业证书编号：S0230616090001

姬志麒 执业证书编号：S0230615040003

罗 洁 执业证书编号：S0230610120090

马应德 执业证书编号：S0230615110002

姚浩然 执业证书编号：S0230612070002

朱金金 执业证书编号：S0230618070002

免责声明

以上信息由华龙证券整理公布，报告版权属华龙证券股份有限公司所有。本刊观点仅代表华龙证券观点，不构成具体投资建议，投资者不应将本刊作为投资决策的唯一参考因素，亦不应认为本刊可取代自己的判断。相关数据和信息来源于万得终端和公开资料，本公司对信息的完整性和真实性不做任何保证。股票价格运行受到系统和非系统风险的影响，请您客观评估自身风险承受能力，做出符合自身风险承受能力的投资决策。本刊物风险等级为中风险，适合稳健型及以上投资者参考（所涉及创业板股票适合积极型及以上投资者参考）。据此操作，风险自负，因使用本刊物所造成的一切后果，本公司及相关作者不承担任何法律责任。