投资策略

行业研究

证券研究报告

谨慎推荐 （维持）

金融行业日报：6 月 22 日起，客户沪深 300 股指期权品种日内开仓交易的最大数量为 200 手

风险评级：中风险

2020 年 6 月 22 日

分析师 许建锋 S0340519010001

电话：0769-22110925 邮箱：xujianfeng@dgzq.com.cn

行情回顾：

6 月 19 日，金融板块整体上涨，券商、多元金融板块跑赢沪深 300。当日券商板块 44 只个股上涨，1 只个股平盘，1 只个股下跌，上涨数量较上一交易日增加 5 只；保险板块 7 只个股上涨，0 只个股平盘，0 只个股下跌，上涨数量较上一交易日增加 2 只；银行板块 29 只个股上涨，4 只个股平盘，3 只个股下跌，上涨数量较上一交易日增加 9 只；多元金融板块 25 只个股上涨，2 只个股平盘，3 只个股下跌，上涨数量较上一交易日增加 8 只。

图 1：2020/6/19 当日申万金融行业涨跌幅 （%）

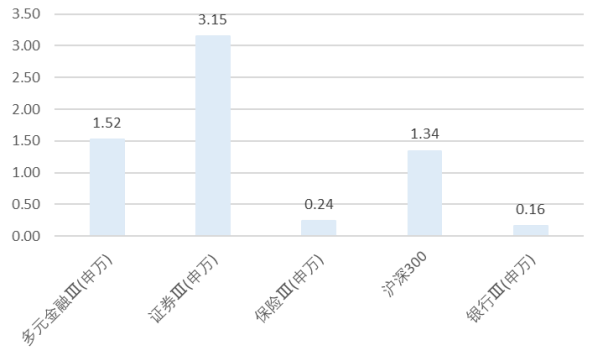

资料来源：东莞证券研究所，wind

图 1：截止 2020/6/19 申万金融行业近 60 天区间涨跌幅 （%）

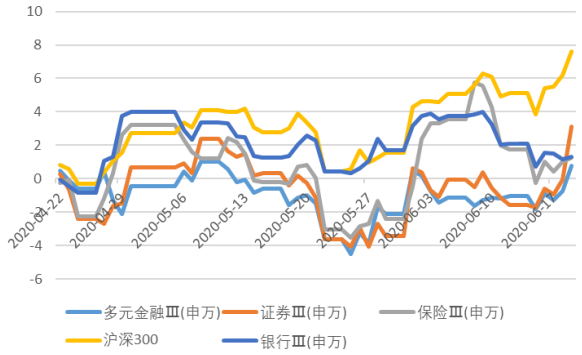

资料来源：东莞证券研究所，wind

图 3：2020/6/19 券商个股涨、跌幅前 5 名 （%）

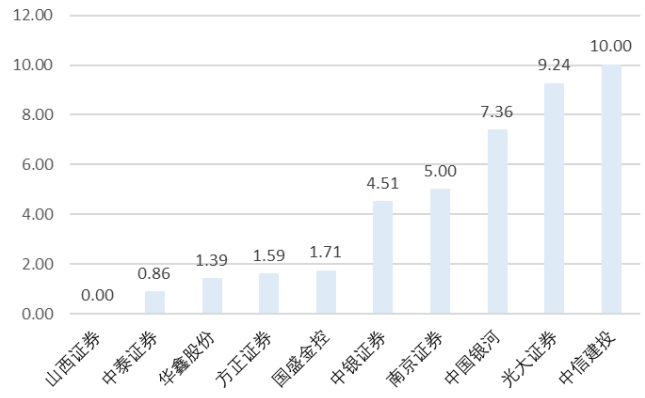

资料来源：东莞证券研究所，wind

图 4：2020/6/19 保险个股涨跌幅 （%）

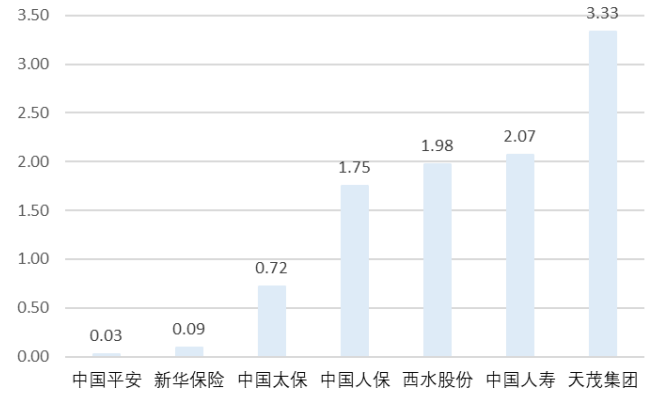

资料来源：东莞证券研究所，wind

本报告的信息均来自已公开信息，关于信息的准确性与完整性，建议投资者谨慎判断，据此入市，风险自担。
请务必阅读末页声明。

图 5：2020/6/19 银行个股涨、跌幅前 5 名（%）

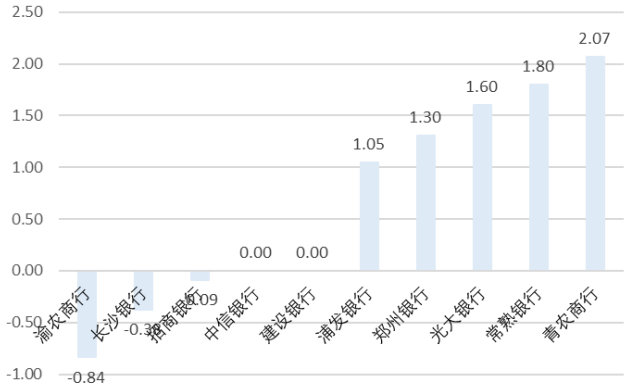

资料来源：东莞证券研究所，wind

图 6：2020/6/19 多元金融个股涨、跌幅前 5 名（%）

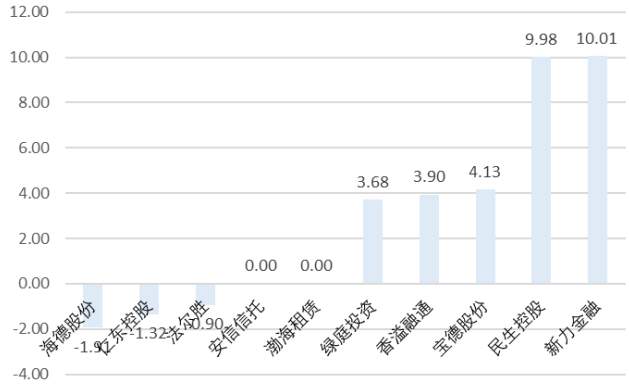

资料来源：东莞证券研究所，wind

重要公告：

2020/6/22	山西证券:配股提示性公告	本次配股简称：山证 A1 配；配股代码：082500；配股价格：5.00 元/股。 配股比例及数量： 本次配股以股权登记日 2020 年 6 月 16 日（R 日）深交所收市后公司总股本 2,828,725,153 股为基数，按每 10 股配 3 股的比例向全体股东配售，共计可配股份数量 848,617,545 股。 本次配股缴款起止日期：2020 年 6 月 17 日（R+1 日）至 2020 年 6 月 23 日（R+5 日）的深圳证券交易所（以下简称“深交所”）正常交易时间，请股东注意申购时间。 本次配股网上申购期间（即缴款起止日期间：2020 年 6 月 17 日至 2020 年 6 月 23 日）公司股票停牌，2020 年 6 月 24 日（R+6 日）登记公司网上清算，本公司股票继续停牌，2020 年 6 月 29 日（R+7 日）公告配股结果，本公司股票复牌交易。
2020/6/20	天风证券:2019 年年度权益分派实施公告	本次利润分配以方案实施前的公司总股本 6,665,967,280 股为基数，每股派发现金红利 0.006 元（含税），共计派发现金红利 39,995,803.68 元。 截至股权登记日下午上海证券交易所收市后，在中国证券登记结算有限责任公司上海分公司（以下简称“中国结算上海分公司”）登记在册的本公司全体股东。 股份类别 | 股权登记日 | 最后交易日 | 除权（息）日 | 现金红利发放日 A股 | 2020/6/29 | - | 2020/6/30 | 2020/6/30
2020/6/20	张家港行:2019 年年度权益分派实施公告	本公司 2019 年年度权益分派方案为：以公司现有总股本 1,807,576,275 股为基数，向全体股东每 10 股派 1.50 元人民币现金。 本次权益分派股权登记日为：2020 年 6 月 29 日，除权除息日为：2020 年 6 月 30 日。

		本次分派对象为：截止 2020 年 6 月 29 日下午深圳证券交易所收市后，在中国证券登记结算有限责任公司深圳分公司（以下简称“中国结算深圳分公司”）登记在册的本公司全体股东。

重要新闻：

2020/6/21	宏观	中金所：6 月 22 日起，客户沪深 300 股指期权品种日内开仓交易的最大数量为 200 手，单个月份期权合约日内开仓交易的最大数量为 100 手，单个深度虚值合约日内开仓交易最大数量为 30 手。--wind
2020/6/21	基金	新三板精选层开市进入倒计时，首批可投新三板基金获批公募正在积极行动。多位买方投资人士提到，新三板精选层企业融资规模、中签率和上市后涨幅都是影响打新收益重要因素。--wind
2020/6/21	券商	国融证券大股东长安投资因融资抽屉对赌协议引来纠纷。国融证券小股东楚萦投资将长安投资推上被告席，主张请求判令其回购国融证券 4024.625 万股，偿还彼时转让款 1.51 亿元，并根据贷款市场利率另外支付 189.46 万元利息损失。--21 世纪经济报
2020/6/20	金融	网联清算有限公司数据显示，6 月 1 日至 18 日，网联平台处理资金类跨机构网络支付交易 261.78 亿笔、金额达 16.91 万亿元，分别同比增长 52%和 42%。--wind
2020/6/19	宏观	央行公开市场开展 700 亿元 7 天期和 1100 亿元 14 天期逆回购操作。本周累计净回笼 1600 亿元。Shibor 全线上行，短端上行幅度趋小，隔夜品种上行 0.8bp 报 2.131%。--wind
2020/6/19	宏观	今年前 5 个月，外资通过并购对中国投资总额达 90 亿美元，为 10 年以来首次超过中国对外并购活动数量和金额，而欧美跨国公司一直是当中主要推动力。--wind
2020/6/19	金融	银保监会：已于近日下发信托公司风险资产处置相关工作通知；坚持“去通道”目标不变，继续压缩信托通道业务，逐步压缩违法违规的融资类信托业务；监管政策不会一刀切停止信托公司开展融资类信托业务，而是逐步压缩违规融资类业务规模。--wind
2020/6/19	金融	银保监会：截至 5 月末，全行业直接投入实体经济（不含房地产业）信托资产余额 13.24 万亿元，占全部信托资产余额 62.29%，同比提高 3.23 个百分点；投向小微企业信托资产余额 2.32 万亿元，积极为小微企业、民营企业发展提供了差异化金融支持。--wind
2020/6/19	银行	国家融资担保基金牵头政府性融资担保体系与工商银行等 7 家银行签订合同，正式启动银担“总对总”批量担保业务，确定第一个合作年度支小支农政策性担保贷款授信规模达 1385 亿元。--wind
2020/6/19	保险	中国内地首家外资独资人身保险公司花落上海。银保监会同意友邦保险有限公司上海分公司改建为独资人身保险公司，注册资本约为 37.77 亿元。--wind
2020/6/19	债券	央行：5 月债券市场共发行各类债券 4.8 万亿元，其中地方政府债券发行 13024.6 亿元；截至 5 月末，债券市场托管余额为 106 万亿元；5 月同业拆借月加权平均利率为 1.25%，较 4 月上行 14 个基点。--wind
2020/6/19	银行	清华大学国家金融研究院院长朱民：过去几年里，中国央行和世界范围里 39 个国家银行签署货币互换协议，货币互换协议规模已达 3.47 万亿元，人民币已构成世界上最大的货币互换圈；未来人民币将会在投资、“一带一路”和数字货币三个新的领域作出重大的突破。

风险提示：

宏观经济持续下滑，行业竞争加剧，政策不确定性风险等。

东莞证券研究报告评级体系：

公司投资评级	
推荐	预计未来 6 个月内，股价表现强于市场指数 15%以上
谨慎推荐	预计未来 6 个月内，股价表现强于市场指数 5%-15%之间
中性	预计未来 6 个月内，股价表现介于市场指数±5%之间
回避	预计未来 6 个月内，股价表现弱于市场指数 5%以上
行业投资评级	
推荐	预计未来 6 个月内，行业指数表现强于市场指数 10%以上
谨慎推荐	预计未来 6 个月内，行业指数表现强于市场指数 5%-10%之间
中性	预计未来 6 个月内，行业指数表现介于市场指数±5%之间
回避	预计未来 6 个月内，行业指数表现弱于市场指数 5%以上
风险等级评级	
低风险	宏观经济及政策、财经资讯、国债等方面的研究报告
中低风险	债券、货币市场基金、债券基金等方面的研究报告
中风险	可转债、股票、股票型基金等方面的研究报告
中高风险	科创板股票、新三板股票、权证、退市整理期股票、港股通股票等方面的研究报告
高风险	期货、期权等衍生品方面的研究报告

本评级体系“市场指数”参照标的为沪深 300 指数。

分析师承诺：

本人具有中国证券业协会授予的证券投资咨询执业资格或相当的专业胜任能力，以勤勉的职业态度，独立、客观地在所知情的范围内出具本报告。本报告清晰准确地反映了本人的研究观点，不受本公司相关业务部门、证券发行人、上市公司、基金管理公司、资产管理公司等利益相关者的干涉和影响。本人保证与本报告所指的证券或投资标的无任何利害关系，没有利用发布本报告为自身及其利益相关者谋取不当利益，或者在发布证券研究报告前泄露证券研究报告的内容和观点。

声明：

东莞证券为全国性综合类证券公司，具备证券投资咨询业务资格。

本报告仅供东莞证券股份有限公司（以下简称“本公司”）的客户使用。本公司不会因接收人收到本报告而视其为客户。本报告所载资料及观点均为合规合法来源且被本公司认为可靠，但本公司对这些信息的准确性及完整性不作任何保证。本报告所载的资料、意见及推测仅反映本公司于发布本报告当日的判断，可随时更改。本报告所指的证券或投资标的的价格、价值及投资收入可跌可升。本公司可发出其它与本报告所载资料不一致及有不同结论的报告，亦可因使用不同假设和标准、采用不同观点和分析方法而与本公司其他业务部门或单位所给出的意见不同或者相反。在任何情况下，本报告所载的资料、工具、意见及推测只提供给客户作参考之用，并不构成对任何人的投资建议。投资者需自主作出投资决策并自行承担投资风险，据此报告做出的任何投资决策与本公司和作者无关。在任何情况下，本公司不对任何人因使用本报告中的任何内容所引致的任何损失负任何责任，任何形式的分享证券投资收益或者分担证券投资损失的书面或口头承诺均为无效。本公司及其所属关联机构在法律许可的情况下可能会持有本报告中提及公司所发行的证券头寸并进行交易，还可能为这些公司提供或争取提供投资银行、经纪、资产管理等服务。本报告版权归东莞证券股份有限公司及相关内容提供方所有，未经本公司事先书面许可，任何人不得以任何形式翻版、复制、刊登。如引用、刊发，需注明本报告的机构来源、作者和发布日期，并提示使用本报告的风险，不得对本报告进行有悖原意的引用、删节和修改。未经授权刊载或者转发本证券研究报告的，应当承担相应的法律责任。

东莞证券研究所
广东省东莞市可园南路 1 号金源中心 24 楼
邮政编码：523000
电话：（0769）22119430
传真:（0769）22119430
网址：www.dgzq.com.cn