2020 年 06 月 23 日 星期二

www.ykzq.com

责任编辑：康崇利
资格证书：S0300518060001
电话：010-66235635
邮箱：kangchongli@ykzq.com

两岸三地主要股指

指数	收盘	涨跌%
上证综指	2,965.27	-0.08
沪深 300	4,102.05	0.08
深证成指	11,702.44	0.29
中小板指	7,767.9	0.72
创业板指	2,342.88	1.01
三板做市指	1,124.35	0.09
台湾加权指	11,572.93	0.19

国际主要股指

指数	收盘	涨跌%
道琼斯工业	25,871.46	-0.8
标普 500	3,097.74	-0.57
纳斯达克	9,946.12	0.03
富时 100	6,292.6	1.1
德国 DAX	12,330.76	0.4
日经 225	22,437.27	-0.19

主要商品期货

名称	收盘	涨跌%
纽约原油	38.79	2.27
COMEX 黄金	1,746.2	1.29
BDI 航运	1,555.0	1.83

主要外汇

外汇	收盘价	涨跌%
美元指数	97.68	0.23
美元/人民币	7.09	-0.07
欧元/美元	1.13	-0.52
美元/日元	107.31	-0.01

资料来源：聚源

【粤开晨报 0623】计算机：国内信创产业潜力大，商用软件值得关注

今 日 关 注

【重点报告推荐】

【粤开策略解盘】两大亮点将助推市场继续上攻-0622（分析师：殷越）
【粤开计算机周报】国内信创产业潜力大，商用软件值得关注（分析师：韩晨）
【粤开传媒周报】静待院线拐点出现，持续看好游戏和在线教育（分析师：徐昊）
【粤开汽车行业周报】6 月前两周数据靓丽，新能车有望复苏（分析师：徐昊）
食品饮料行业报告_粤开食品饮料周观点：软饮料领涨，重啤发布资产重组预案（分析师：刘萍）

【两融数据与信息】

两融市场概况

【重点报告推荐】

【粤开策略解盘】两大亮点将助推市场继续上攻-0622

市场解盘：科技股延续强势的内在逻辑

周一，A 股早盘震荡攀升，午后指数有所分化，沪指表现相对较弱，创业板指表现更为坚挺。盘面上，以半导体为首的科技股表现活跃，券商股早盘集体启动，农业板块走强。

科技股延续强势，我们认为主要有以下四点原因：

其一，中芯国际 19 天火速过会，反应了当前监管层对于具备核心技术的“硬科技”类企业的支持态度，提振市场情绪。

其二，资本市场改革预期明确。此次上证指数修订中，科创板存托凭证及上市证券被纳入指数样本空间，科创 50 指数也即将发布，同时创业板注册制改革持续推进，预计首批受理企业披露在即。改革预期之下，从微观角度看资本能够有效反哺实体经济，优质科技企业的长远发展得到保障；从情绪面来看对市场风险偏好和投资者信心的提升也将起到积极作用，有助于吸引增量资金注入。

其三，国产替代迎来黄金窗口期，叠加我国产业结构升级，科技股成长属性明显，景气上行。

其四，货币政策环境相对宽松，叠加外资流入趋势明确，为科技股提供了良好的流动性环境。

大势研判：券商启动叠加成交放量，市场有望继续上攻

今日盘面上有两大亮点值得关注：

继上周五尾盘集体拉升之后，券商板块周一早盘再度集体启动，成为今日盘面的重要亮点之一。尽管券商板块早盘冲高之后出现一定回落，但在沪指临近 3000 点关口，以及创业板指连创年内新高这一关键阶段，作为行情风向标的券商股的启动，向市场释放出一定积极信号。受益于资本市场改革及市场回暖，以券商、金融科技为代表的金融类板块有望获得业务增量，业绩改善预期较强。从估值的角度来看，当前非银金融近十年以来的历史分位点为 21.29%，估值相对偏低，具有较高的安全边际，后续券商板块有望继续表现。

今日盘面的另一亮点就是成交量大幅放量，周一两市成交合计 8285 亿元，创 3 月中旬以来新高。目前市场具备经济面、政策面、及资金面多重利好支撑，在成交量的配合之下，指数有望向更高级别反弹区间迈进。在此阶段，蓝筹与成长有望联袂上行，配置上重点关注以下主线：（一）受益于政策利好及景气上行的科技股，重点关注 5G、半导体、新能源等；（二）受益于资本市场改革及市场回暖的券商、金融科技等金融类板块；（三）医药生物、食品饮料等业绩确定性较高的消费蓝筹。

风险提示：股市有风险，投资需谨慎。

分析师：殷越（执业编号：S0300517040001）

【粤开计算机周报】国内信创产业潜力大，商用软件值得关注

行情回顾：

上周，计算机板块报收 6222.66，上涨 3.29%。上证综指报收 2967.63，上涨 1.64%；深证成指报收 11668.13，上涨 3.7%；沪深 300 指数报收 4098.71，上涨 2.39%；创业板指数报收 2319.45，上涨 5.11%。

子板块方面，计算机设备上涨 2.61%；计算机软件上涨 2.23%；云服务上涨 5.12%；产业互联网上涨 7.39%，涨幅最大。

投资建议

美国对位列实体清单中的哈工大、哈工程等高校实施制裁， MATLAB 软件无法被激活使用，将激发信创概念。

此前中移动、中国电信等运营商和农行的公开招标中信创占比提升，目前各地政府已经启动招标，预计近期信创招标有望全面铺开，2020 年将是信创规模化落地元年。

信创市场未来空间较大，基础的软硬件是核心。在美国不断加大对我国技术封锁的背景下，自主可控尤为重要。软硬件的竞争格局取决于厂商的生态体系，硬件主要有 CPU、GPU、存储等，软件有操作系统、民用软件、商用软件等。

就硬件而言，芯片预计海光、飞腾、鲲鹏份额领先，鲲鹏和海光具有一定市场竞争力。软件方面，统信和麒麟将是操作系统市场主要厂商，统信在 PC 市场有望占据一定份额。

风险提示

行业发展不及预期；政策落地不及预期；市场竞争激烈，导致价格下降。

分析师：韩晟（执业编号：S0300518070003）

【粤开传媒周报】静待院线拐点出现，持续看好游戏和在线教育

一、市场回顾：本周传媒板块上涨 3.67%

本周传媒（申万）板块上涨 3.67%，同期沪深 300 上涨 2.39%，板块跑赢大盘 1.28 个百分点。本周涨幅居前的个股是宣亚国际、华扬联众、盛天网络、歌华有线和号百控股。本周跌幅居前的个股是乐视退、星辉娱乐、暴风影音、长城动漫和佳云科技。

二、本周行业动态

1、院线低点已过，关注开放时间：在国内情况得到有效控制的背景下，叠加政策端的支持，国内院线开放可期。目前，国内院线开放仍然没有具体的时间表，截止 5 月底，国内超过 45%的电影院现金流紧张，至少将有 15%的影院会被淘汰，行业低点已过，可以积极关注开放时间。

我们认为，院线行业未来的驱动因素包括：1）国内整体情况环比逐步改善，院线开放条件更为成熟；2）新业务拓展所带来的拐点；3）院线开放后逐步释放的滞后院线消费需求；4）政策端助力；5）行业分化加剧，上市龙头企业的市场份额进一步提升。我们持续关注国内院线的复工情况，以及积压新片的排片安排情况。

2、游戏行业高景气度，高业绩增速逐步兑现：短期由于一季度的影响，游戏板块保持较高的景气度；中期来看，

三季度新款游戏集中上线，驱动行业持续增长；长期来看，5G 云游戏的 VR 应用将支撑行业的长期估值。

从估值的角度来看，游戏板块业绩保持高增长，头部企业的业绩增速超过 50%，但 2021 年估值普遍不到 30 倍 PE，尽管经过前期较大的涨幅，估值仍然处于较为合理阶段。并且中期行业业绩增速仍然有支撑，三七互娱、完美世界等龙头企业在三季度都有新游戏上线。长期来看，5G 的应用解决了游戏传输瓶颈的痛点，延时性、可靠性和稳定性都有显著提升，明显提升了高传输需求类游戏的体验，并有助于吸引新增玩家。

3、持续关注线上教育：21 日下午，北京市教委新闻发言人李奕介绍，通过 5 类 14 家线上平台有效支持学生学习，空中课堂累计上线优质学科课程 3222 节。6 月 19 日，通过北京数字学校官网点播学习 7430.6 万人次，学习时长 18.7 亿分钟；通过歌华有线点播学习 3855 万人次，学习时长 7.83 亿分钟；其他 12 家互联网和运营商平台合计点播 6.8 亿人次。

我们认为，线上教育在中长期仍可持续关注，主要驱动因素包括：1）暑期将至，部分地区上半年不采取复课安排；2）由于上半年学校课程缺失，暑假线上课外补习需求增加；3）长时间维度下，由于家长安全卫生意识发生变化，对线上教育的使用率有望提升。

4、行业平台增长空间可期：《乘风破浪的姐姐》上线后，播放数据强势，第二期上线后播放次数已经超过 5 亿次，由《乘风破浪的姐姐》衍生节目，包括《披荆斩棘的哥哥》、《姐姐的爱乐之程》等将在今年下半年上线。此外，综艺节目《密室大逃脱》、《女儿们的恋爱》等也将上线。

我们认为，随着《乘风破浪的姐姐》等爆款产品热映后，芒果 TV 的会员数和付费率将持续提升，相应周边产品也迎来热销，节目 IP 进一步转化为经济效应。

三、本周公司动态

1、新华文轩：新华发行集团计划自 2020 年 3 月 31 日起 12 个月内，以自有资金通过证券交易所允许的方式，择机继续增持本公司无限售条件之 H 股股份，累积增持股份不少于公司已发行总股份的 0.5%且不超过 2%。

2、佳云科技：2020 年 6 月 18 日，526.4 万股限售股解禁，并流通上市。

3、中文传媒：公司本次为蓝海国贸提供的银行授信担保为 1.00 亿元。本次担保后，公司已为蓝海国贸提供的担保合同累计余额为 14.69 亿元。本次担保后，公司为所属子公司银行授信提供担保合同累计余额为 16.39 亿元，其中实际发生的对外担保累计余额为 8.40 亿元。

4、游族网络：公司实际控制人林奇先生减持公司股份比例达 1%。

5、江苏有线：本次划转后，国金网络将持有公司 23.77 亿股流通股份，占公司总股本 47.52%，同时另享有公司 4.71 亿股限售流通股对应的表决权委托，占公司总股本 9.42%，合计拥有公司 56.94%表决权。公司的控股股东将变为国金网络，公司的实际控制人变为江苏省人民政府。

四、投资建议

我们持续推荐：在一季度的影响下，游戏类消费需求持续增加，业绩在上半年逐步兑现，并持续受益于 5G 时代的游戏板块，重点关注：三七互娱、完美世界。持续关注在线教育板块和视频播放平台，重点推荐：歌华有线、芒果超媒。关注景气度拐点即将到来的院线和电影板块，关注：万达电影、光线传媒。

五、风险提示

1、国外疫情影响加剧;

2、监管趋严;

3、宏观经济波动。

分析师：徐昊（执业编号：S0300519040001）

【粤开汽车行业周报】6 月前两周数据靓丽，新能车有望复苏

一、市场回顾：本周汽车板块上涨 1.14%

本周汽车（申万）板块上涨 1.14%，同期沪深 300 上涨 2.39%，板块跑输大盘 1.25 个百分点。本周涨幅居前的个股是博朗科技、钱江摩托、合力科技、新日股份和富奥股份。本周跌幅居前的个股是江淮汽车、阿尔特、艾可蓝、模塑科技和众泰汽车。

二、本周行业动态

1、6 月前两周数据靓丽：6 月乘联会公布前两周批发和零售数据，批发数据同比改善显著，批发日销量分别为 3.38 万辆和 3.97 万辆，分别同比增长 60%和 16%；零售日销量分别为 2.57 万辆和 3.66 万辆，零售数据同比下滑 10%和 17%。

从周度数据来看，批发端改善明显，主要原因包括：1）车企复工复产仍处于逐步改善的阶段，2）政策端对汽车消费的支持，3）海外供应链逐步恢复正常，4）车企对下半年国内汽车消费回暖有一定预期。零售端数据下滑主要是由于去年同期国六切换的集中消费导致的高基数影响。

2、新能车销量有望复苏：5 月国内新能车销量 8.2 万辆，同比下降 23.5%，环比增加 12.2%。1-5 月累计销量 28.9 万辆，同比下滑 38.7%，其中 2 月受国内疫情影响，单月下滑幅度最大，达到 75%，此后国内新能车销量呈逐月改善趋势。

全球新能车销量低点已经过去。国外一季度新能车销量呈正增长，4 月受到国外疫情影响，全球新能车销量 11 万辆，同比下降 34%，5 月欧洲主要国家新能车销量已经回到同比正增长。

我们认为，欧洲市场率先复苏的主要原因包括：1）欧洲主要国家疫情逐步控制，情况环比逐步改善；2）欧盟拟出台一系列新能车支持政策，包括增值税减免等；3）德国显著提升新能车补贴金额；4）欧洲主要车企在 4 月底 5 月初复工复产，复工率处于逐步上升期。

下半年国内新能源汽车销量的主要驱动因素包括：1）特斯拉+MEB 车型放量，2）政策端的持续支持，3）上半年滞后的消费需求逐步释放等。

三、本周公司动态

1、文灿股份 :文灿股份通过文灿法国向交易对方以每股 38.18 欧元的现金对价收购其所持有的百炼集团 407.79 万股普通股，代表百炼集团总股本的 61.96%；对应作价约为 1.56 亿欧元（约合 12.17 亿元）。

2、江淮汽车：董事戴茂方先生计划自本次公告日起十五个交易日后六个月内，通过上海证券交易所系统以集中竞价方式减持公司股份不超过 25,000 股，即不超过公司总股本的 0.0013%。

3、保隆科技：发布的 2019 年年度报告显示,公司去年实现营业总收入 33.21 亿元,同比增长 44.09%,净利润为 1.72 亿元,同比增长 11.24%,每股收益 1.05 元。

4、三花智控：回购方案规定的回购期限已过半，公司尚未实施回购方案。

5、中鼎股份：发布 2019 年年报，公司去年营收为 117.06 亿元，同比下降 5.35%;净利润为 6.02 亿元，同比下降 46.03%;基本每股收益为 0.49 元。公司拟向全体股东每 10 股派发现金红利 2 元，送红股 0 股，不以公积金转增股本。

四、投资建议

进入二季度后，疫情对国内汽车消费的影响逐步减弱，部分滞后需求得到释放，我们持续推荐优质整车标的及优质的汽车零部件标的，看好优质车企的新产品周期和优质零部件企业的国产替代机会，重点推荐：整车标的包括长安汽车、长城汽车，零部件标的包括三花智控、银轮股份、华域汽车、旭升股份、拓普集团、凌云股份，动力电池产业链标的包括宁德时代、国轩高科、天赐材料和当升科技。

五、风险提示

汽车销量不及预期，新能车销量不及预期，宏观经济波动。

分析师：徐昊（执业编号：S0300519040001）

食品饮料行业报告_粤开食品饮料周观点：软饮料领涨，重啤发布资产重组预案

上周市场回顾

06.15–06.19，本周沪深 300 指数上涨 2.39%，食品饮料指数上涨 2.34%，跑输沪深 300 指数 0.05 个百分点。食品饮料下属两个申万二级行业周涨跌幅表现如下：饮料制造（-0.75%）、食品加工（1.56%）。

申万食品加工下 4 个细分领域周涨跌幅表现如下：调味发酵品（4.22%）、乳品（2.80%）、肉制品（5.81%）、食品综合（4.10%）；申万饮料制造下 6 个细分领域变现如下：黄酒（1.75%）、白酒（3.56%）、其他酒类（1.46%）、葡萄酒（1.94%）、啤酒（4.79%）、软饮料（6.88%）。

食品饮料行业过去一周涨幅前五位的个股：仙乐健康（13.99%）、通葡股份（13.91%）、汤臣倍健（13.69%）、酒鬼酒（12.94%）、金徽酒（11.67%）。

食品饮料行业过去一周跌幅前五位的个股：泸州老窖（-3.27%）、西麦食品（-3.15%）、莲花健康（-2.60%）、

兰州黄河（-2.45%）、克明面业（-2.44%）。

主要产品及上游价格及指数

白酒及奶粉价格：高端白酒价格稳定，国产婴儿奶粉价格小幅回升

主要高端白酒京东零售价基本与上周持平，其中 52 度梦之蓝现价 579.00 元；52 度习酒窖藏 1988 现价 598.00 元；30 年青花汾酒现价 799.00 元；52 度水井坊现价 500.00 元，以上白酒产品价格均与上周持平；52 度五粮液现价 1265.00 元，较前周调高 26 元；52 度剑南春现价 258.00 元，较前周上调 20 元；52 度泸州老窖现价 315.00 元，较前周下调 1 元。

婴儿奶粉（国内）价格稳定小幅回升，现价 206.64 元/公斤，上升 0.50 元/公斤；婴儿奶粉（国外）、中老年奶粉价格均小幅回调，下降幅度分别是 0.42 元/公斤，0.07 元/公斤。

大宗商品价格指数

近期大宗商品价格指数：牲畜类指数保持强劲上升态势，农产品指数小幅上升，食糖类价格指数小幅回调。

据 6 月 12 日更新的数据显示，食糖类价格指数为 108.66，环比回调 0.50 个点；牲畜类价格指数为 405.34，上升 9.31，环比涨幅为 2.35%；食用农产品价格指数为 129.40，上升 0.77，环比涨幅为 0.60%。

各地玉米酒精价格

玉米酒精主要产销区价格：四川销价上涨 100 元/吨，吉林、黑龙江两地区售价分别上涨 200/吨、100 元/吨，涨幅分别为 1.65%、3.77%、1.92%，其他产销区环比价格持平不变。最新价格分别是：四川 6150 元/吨；广东 6100 元/吨；河南 5600 元/吨；山东 5850 元/吨；吉林 5500 元/吨；黑龙江 5300 元/吨。

较上年同期，广东价格上涨最大为 850 元/吨，涨幅为 16.19%；河南次之，价格上涨 500 元/吨，涨幅为 9.80%；山东价格均上涨 450 元/吨，涨幅为 8.33%；吉林价格上涨 350 元，涨幅为 7.07%；四川、黑龙江价格上涨分别为 350 元/吨、300 元/吨，涨幅分别为 6.14%、6.12%。

上游主要原材料价格

上游主要原材料：生鲜乳、猪肉、牛肉、鸡肉的价格稳中小涨。我国主要产区生鲜乳最新价格为 3.57 元/公斤，与上期价格持平；猪肉均价 47.14 元/公斤，较上期上涨 0.86 元/公斤，涨幅为 1.86%；牛肉、鸡肉价格稳定，环比分别上涨了 0.01 元/公斤、0.03 元/公斤，涨幅为 0.01%、0.14%。

行业重大新闻/公告

重要公告

重庆啤酒发布重大资产购买及共同增资合资公司暨关联交易案，包括如下：①重庆嘉酿股权转让，即：嘉士伯香港向重庆啤酒出售和转让、重庆啤酒向嘉士伯香港购买无任何权利负担的重庆嘉酿 48.58%的股权，转让价款应以现金方式支付；②重庆嘉酿增资，即：重庆啤酒以拟注入资产及现金认购一定比例的重庆嘉酿新增注册资本，嘉士伯咨询以 A 包资产认购一定比例的重庆嘉酿新增注册资本；该增资完成后，重庆啤酒持有不少于重庆嘉酿 51.42%的股权，嘉士伯咨询持有不多于重庆嘉酿 48.58%的股权；③购买 B 包资产，即：嘉士伯啤酒厂向重庆嘉酿出售和

转让、重庆嘉酿向嘉士伯啤酒厂购买无任何权利负担的 B 包资产，购买价款以现金支付。

莫高股份发布关于董事接受纪律审查和监察调查的公告。2020 年 6 月 16 日，公司从甘肃纪检监察网获悉，公司控股股东甘肃省农垦集团有限责任公司原党委副书记、现任公司董事、董事会战略委员会委员张金虎涉嫌严重违纪违法，目前正接受甘肃省纪委纪律审查和监察调查。

得利斯发布公告，公司全资子公司山西得利斯食品有限公司（简称“陕西得利斯”）与三元县人民政府签订了《200 万头/年生猪屠宰及肉制品加工项目投资合作框架协议书》。项目选址位于三原县高新区清河食品工业园，用地 150 亩。

华统股份公告，浙江华统股份肉制品股份有限公司与桐庐四海食品有限公司协商一致，双方共同签订了《股权转让协议》，收购完成后桐庐县华统食品有限公司将由公司控股子公司变更为全资子公司。

ST 椰岛发布公告，公司正在筹划重大资产重组事项，因有关事项尚存不确定性，为了维护投资者利益，避免对公司股价造成重大影响，根据上海证券交易所的相关规定，经申请，公司股票自 20-20 年 6 月 10 日开市起停牌，停牌时间不超过 10 个交易日。

行业相关新闻

6 月上旬白酒批发价总指数上涨 4.91%。据全国白酒价格调查显示，2020 年 6 月上旬，全国白酒商品批发价格定基总指数为 104.91，上涨 4.91%。其中，名酒价格指数为 105.70，上涨 5.70%，地方酒价格指数为 103.35，上涨 3.35%，基酒价格指数为 105.86，上涨 5.86%。

古井新推 45 元光瓶产品老瓷贡。近日，古井贡酒新推市场终端价为 45 元/瓶的高线光瓶酒产品“古井贡酒·老瓷贡”，目前正在全面招商布局。在成功打造古井小罍、小罍神两款小酒之后，古井贡酒光瓶酒战略再次有了重磅新动作。

茅台酒 2020 直销渠道签约仪式举行，包括区域性 KA 卖场、酒类垂直电商、烟草零售连锁等类型在内的共计 22 家单位成为茅台的直销渠道商，其中 16 家区域 KA 卖场、4 家酒类垂直电商和 2 家烟草零售连锁。

周观点——618 年中大促食品饮料表现不俗，继续看好高端白酒和部分细分赛道龙头

从今年 618 年中大促来看，全网 GMV 高达 4573.3 亿元，同比增长 43.78%，其中食品饮料全网销售 359 亿元，位于行业销售排行榜第 5 位，增速位列第 3 位。细分行业来看，伊利稳居乳品销售额第一位、三只松鼠稳居休闲食品销售额第一位。

中长期继续看好高端白酒消费复苏、提价预期带来的股价表现，重点推荐贵州茅台、五粮液、泸州老窖，适当关注估值较低的洋河股份；

目前食品饮料相关上市公司大部分估值位于历史高位，建议长线从赛道及竞争格局角度、短线从业绩兑现概率综合考虑选择，我们看好部分细分领域龙头品种如：妙可蓝多、绝味食品、桃李面包、有友食品等相关个股。

风险提示

疫情出现反复；

新品牌加入白酒竞争，市场竞争加剧。

分析师：刘萍（执业编号：S0300517100001）

【两融数据与信息】

图表1：两融市场概况

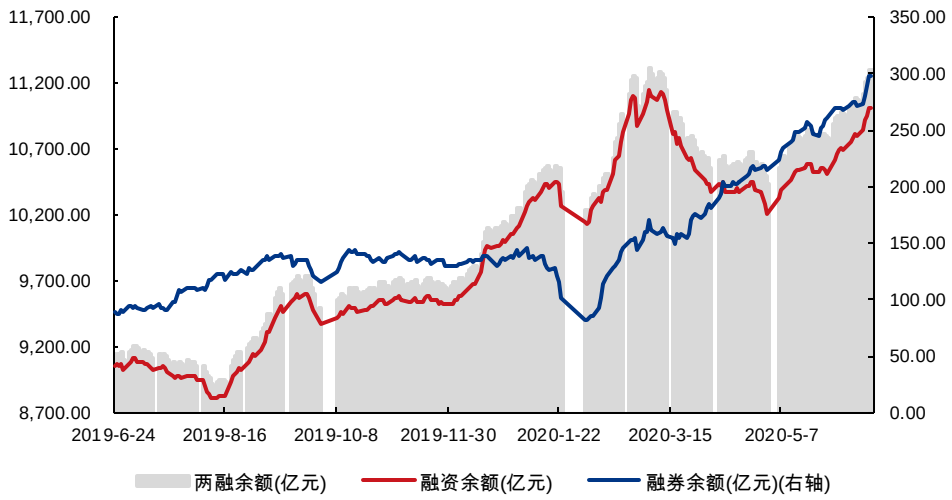

资料来源：聚源

图表2：两融净买入及净卖出个券排名

序号	证券代码	证券简称	融资余额变化(%)	序号	证券代码	证券简称	融券余额变化(%)
1	002425.SZ	凯撒文化	106.67	1	300006.SZ	莱美药业	80,033.2
2	002750.SZ	龙津药业	61.16	2	300353.SZ	东土科技	2,478.9
3	002050.SZ	三花智控	40.52	3	002643.SZ	万润股份	2,070.43
4	002044.SZ	美年健康	36.73	4	002025.SZ	航天电器	1,704.74
5	601228.SH	广 州 港	26.64	5	600113.SH	浙江东日	1,215.09
6	603868.SH	飞科电器	23.55	6	600023.SH	浙能电力	1,013.95
7	603329.SH	上海雅仕	23.02	7	603776.SH	永 安 行	910.01
8	601005.SH	重庆钢铁	22.75	8	600559.SH	老白干酒	608.01
9	601162.SH	天风证券	22.7	9	601116.SH	三江购物	415.47
10	600315.SH	上海家化	21.76	10	000901.SZ	航天科技	408.61

资料来源：聚源

（金融工程研究组）

【数据快递】

图表3：中债国债收益率

名称	最新价	涨跌 BP（+/-）
国债收益率 1 年	2.145	0.0247

国债收益率 3 年	2.461	0.0604
国债收益率 5 年	2.668	0.0454
国债收益率 7 年	2.906	0.0255
国债收益率 10 年	2.915	0.0401

资料来源：聚源

图表4：中债 10 年国债收益率走势

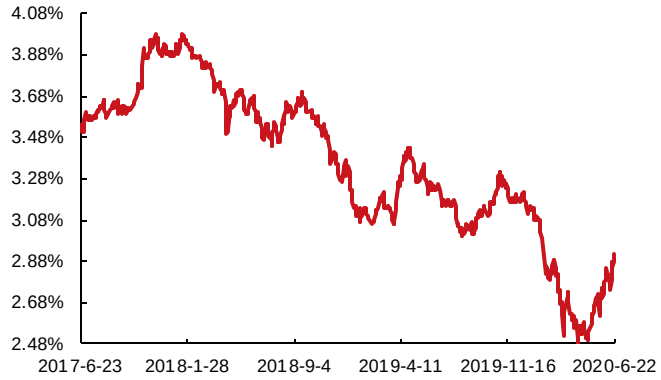

资料来源：聚源

图表5：美国 30 年国债收益率走势

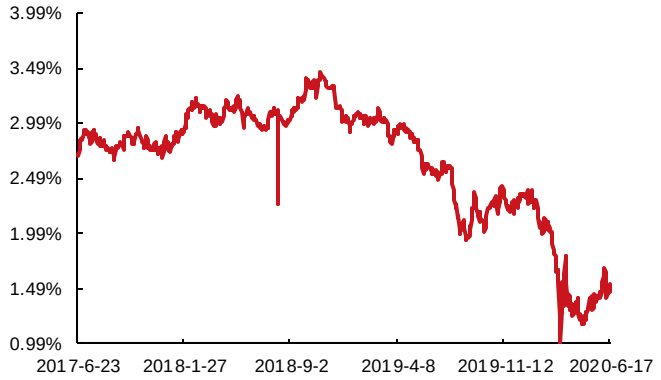

资料来源：聚源

图表6：中金所三大股指期货（含所有挂牌合约）

代码	名称	收盘价	涨跌(%)	基差	成交量	成交金额	持仓量
IC2012	中证 500 股指期货 2012	5,424.2	0.21	359.83	8,463	9,235,196,040	34,974
IC2009	中证 500 股指期货 2009	5,592.0	0.09	192.03	18,733	21,030,649,400	61,364
IC2008	中证 500 股指期货 2008	5,650.6		133.43	977	1,108,525,600	947
IC2007	中证 500 股指期货 2007	5,711.4	-0.2	72.63	75,312	86,381,064,840	89,280
IC0Y03	中证 500 指数隔季连续	5,424.2	0.21	359.83	8,463	9,235,196,040	34,974
IC0Y02	中证 500 指数下季连续	5,592.0	0.09	192.03	18,733	21,030,649,400	61,364
IC0Y01	中证 500 指数下月连续	5,650.6	-1.26	133.43	977	1,108,525,600	947
IC0Y00	中证 500 指数当月连续	5,711.4	-1.21	72.63	75,312	86,381,064,840	89,280
IF2012	沪深 300 股指期货 2012	3,991.6	0.54	110.45	7,564	9,105,153,300	15,195
IF2009	沪深 300 股指期货 2009	4,020.2	0.36	81.85	18,501	22,381,500,120	45,692
IF2008	沪深 300 股指期货 2008	4,031.2		70.85	1,072	1,300,312,440	994
IF2007	沪深 300 股指期货 2007	4,051.2	-0.16	50.85	78,166	95,317,707,780	91,485
IF0Y03	沪深隔季连续	3,991.6	0.54	110.45	7,564	9,105,153,300	15,195
IF0Y02	沪深下季连续	4,020.2	0.36	81.85	18,501	22,381,500,120	45,692
IF0Y01	沪深下月连续	4,031.2	-0.66	70.85	1,072	1,300,312,440	994
IF0Y00	沪深当月连续	4,051.2	-1.06	50.85	78,166	95,317,707,780	91,485
IH2012	上证 50 股指期货 2012	2,821.4	0.12	100.49	2,697	2,298,901,560	7,662
IH2009	上证 50 股指期货 2009	2,845.0	0.04	76.89	8,153	6,996,345,960	19,747
IH2008	上证 50 股指期货 2008	2,857.0		64.89	383	329,807,280	369
IH2007	上证 50 股指期货 2007	2,876.0	-0.25	45.89	28,432	24,619,894,380	31,980
IH0Y03	上证 50 指数隔季连续	2,821.4	0.12	100.49	2,697	2,298,901,560	7,662
IH0Y02	上证 50 指数下季连续	2,845.0	0.04	76.89	8,153	6,996,345,960	19,747
IH0Y01	上证 50 指数下月连续	2,857.0	-0.91	64.89	383	329,807,280	369

代码	名称	收盘价	涨跌(%)	基差	成交量	成交金额	持仓量
IH0Y00	上证 50 指数当月连续	2,876.0	-1.52	45.89	28,432	24,619,894,380	31,980

资料来源：聚源

分析师简介

康崇利，北京工业大学本科，2014 年 1 月加入粤开证券，现任研究院副院长，证书编号：S0300518060001。

研究院销售团队

北京 王爽 010-66235719 18810181193 wangshuang@ykzq.com

分析师声明

作者具有中国证券业协会授予的证券投资咨询执业资格或相当的专业胜任能力，保证报告所采用的数据均来自合规渠道，分析逻辑基于作者的职业理解，本报告清晰准确地反映了作者的研究观点，力求独立、客观和公正，结论不受任何第三方的授意或影响，特此声明。

与公司有关的信息披露

粤开证券具备证券投资咨询业务资格，经营证券业务许可证编号：10485001。
本公司在知晓范围内履行披露义务。

股票投资评级说明

投资评级分为股票投资评级和行业投资评级。

股票投资评级标准

报告发布日后的 12 个月内公司股价的涨跌幅度相对同期沪深 300 指数的涨跌幅为基准，投资建议的评级标准为：
买入：相对大盘涨幅大于 10%；
增持：相对大盘涨幅在 5%~10%之间；
持有：相对大盘涨幅在-5%~5%之间；
减持：相对大盘涨幅小于-5%。

行业投资评级标准

报告发布日后的 12 个月内行业股票指数的涨跌幅度相对同期沪深 300 指数的涨跌幅为基准 ,投资建议的评级标准为：
增持：我们预计未来报告期内，行业整体回报高于基准指数 5%以上；
中性：我们预计未来报告期内，行业整体回报介于基准指数-5%与 5%之间；
减持：我们预计未来报告期内，行业整体回报低于基准指数 5%以下。

免责声明

本报告由粤开证券股份有限公司（以下简称“粤开证券”）提供，旨为派发给本公司客户使用。未经粤开证券事先书面同意，不得以任何方式复印、传送或出版作任何用途。合法取得本报告的途径为本公司网站及本公司授权的渠道，非通过以上渠道获得的报告均为非法，我公司不承担任何法律责任。

本报告基于粤开证券认为可靠的公开信息和资料，但我们对这些信息的准确性和完整性均不作任何保证，也不保证所包含的信息和建议不会发生任何变更。粤开证券可随时更改报告中的内容、意见和预测，且并不承诺提供任何有关变更的通知。本公司力求报告内容的客观、公正，但文中的观点、结论和建议仅供参考，不构成所述证券的买卖出价或询价，投资者据此做出的任何投资决策与本公司和作者无关。在本公司及作者所知情的范围内，本机构、本人以及财产上的利害关系人与所评价或推荐的证券没有利害关系。

本公司利用信息隔离墙控制内部一个或多个领域、部门或关联机构之间的信息流动。因此，投资者应注意，在法律许可的情况下，本公司及其所属关联机构可能会持有报告中提到的公司所发行的证券或期权交易，也可能为这些公司提供或者争取提供投资银行、财务顾问或者金融产品等相关服务。在法律许可的情况下，本公司的员工可能担任本报告所提到的公司的董事。

市场有风险，投资需谨慎。投资者不应将本报告作为作出投资决策的唯一参考因素，亦不应认为本报告可以取代自己的判断。在决定投资前，如有需要，投资者务必向专业人士咨询并谨慎决策。

本报告版权仅为本公司所有，未经书面许可，任何机构和个人不得以任何形式翻版、复制、发表或引用。如征得本公司同意进行引用、刊发的，须在允许的范围内使用，并注明出处为“粤开证券研究”，且不得对本报告进行任何有悖意愿的引用、删节和修改。

投资者应根据个人投资目标、财务状况和需求来判断是否使用资料所载之内容和信息，独立做出投资决策并自行承担相应风险。我公司及其雇员做出的任何形式的分享证券投资收益或者分担证券投资损失的书面或口头承诺均为无效。

联系我们

广州市黄埔区科学大道 60 号开发区金控中心 21-23 层

北京市朝阳区红军营南路绿色家园媒体村天畅园 6 号楼 2 层

上海市浦东新区源深路 1088 号平安财富大厦 20 层

深圳市福田区深南大道和彩田路交汇处中广核大厦 10 层

网址：www.ykzq.com