中信期货研究|疫情数据报告 2020-6-23

全球疫情进展概览

截至2020年6月22日，全球累计确诊904万人，感染比例万分之11.5，死亡率5.2% 。单日新增确诊高位回落，主要来自巴西增速放缓；印度维持加速上行，美国新增维持高位。

	累计确诊	新增确诊	死亡率	感染率
美国	2356715	26137	5.2%	0.72%
巴西	1085038	17459	4.7%	0.51%
俄罗斯	584683	7728	1.4%	0.41%
印度	426910	15178	3.2%	0.03%
英国	305803	1223	14.0%	0.46%
西班牙	293352	334	9.7%	0.63%
秘鲁	257447	2511	3.2%	0.79%
智利	242355	5607	1.8%	1.33%
意大利	238499	224	14.5%	0.40%
伊朗	204952	2368	4.7%	0.25%
德国	191673	359	4.7%	0.23%
土耳其	187685	1192	2.6%	0.23%
墨西哥	180545	5343	12.1%	0.14%
巴基斯坦	176617	4951	2.0%	0.09%
法国	160377	284	18.5%	0.25%
沙特阿拉伯	157612	3379	0.8%	0.46%
孟加拉国	112306	3531	1.3%	0.07%
加拿大	103078	316	8.2%	0.28%
南非	97302	4621	2.0%	0.17%
卡塔尔	87369	881	0.1%	3.21%
中国	83396	18	5.6%	0.01%
哥伦比亚	68652	3019	3.3%	0.14%
比利时	60550	0	16.0%	0.52%
白俄罗斯	58505	569	0.6%	0.62%
瑞典	56902	83	8.9%	0.57%
奥地利	17341	18	4.0%	0.20%
哈萨克斯坦	17225	446	0.7%	0.09%
摩尔多瓦	14200	247	3.3%	0.35%
加纳	14154	437	0.6%	0.05%
危地马拉	13145	390	4.0%	0.08%
塞尔维亚	12894	91	2.0%	0.15%
洪都拉斯	12769	519	2.8%	0.13%
阿塞拜疆	12729	491	1.2%	0.13%
丹麦	12591	0	4.8%	0.22%
韩国	12438	17	2.3%	0.02%
喀麦隆	11892	282	2.5%	0.05%
阿尔及利亚	11771	140	7.2%	0.03%
捷克	10498	50	3.2%	0.10%
摩洛哥	9977	138	2.1%	24.94%
尼泊尔	9026	421	0.3%	0.03%
挪威	8745	3	2.8%	0.16%
苏丹	8580	0	6.1%	0.02%
马来西亚	8572	16	1.4%	0.03%
科特迪瓦	7492	216	0.7%	0.03%
澳大利亚	7461	25	1.4%	0.03%
芬兰	7143	1	4.6%	0.13%
乌兹别克斯坦	6315	162	0.3%	0.02%
塞内加尔	5888	105	1.4%	0.04%
刚果（金）	5826	0	2.2%	0.01%
海地	5211	134	1.7%	0.05%
北马其顿	5106	101	4.7%	0.25%
几内亚	4988	28	4.0%	0.04%
萨尔瓦多	4808	182	0.7%	0.07%
肯尼亚	4738	260	3.3%	0.01%
吉布提	4582	17	0.6%	0.47%
埃塞俄比亚	4532	63	4.0%	0.00%
加蓬	4428	0	2.0%	0.21%
卢森堡	4120	15	2.8%	0.70%
匈牙利	4094	8	1.2%	0.04%
委内瑞拉	3918	128	4.8%	0.01%

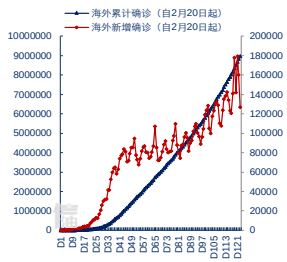

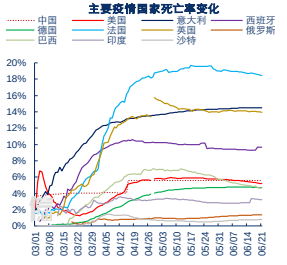

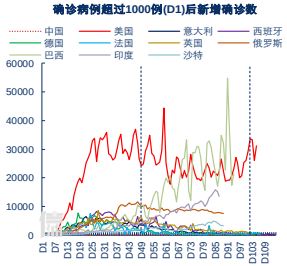

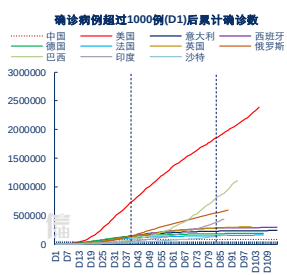

数据来源：WHO，中信期货研究部

更多详情请参考【信油汇】微信公众号
桂晨曦 021-60812997 从业资格号：F3023159 投资咨询号：Z0013632
重要提示：本报告中发布的观点和信息仅供中信期货的专业投资者参考。此报告内容不构成对任何人投资建议。中信期货有限公司不对因使用此报告而造成的损失承担任何责任。市场有风险，投资需谨慎。

中信期货研究|疫情数据报告

重点国家疫情详解

新兴市场国家确诊排名继续前移。

全球

累计确诊	新增增速	死亡率	治愈率
8957317	1.42%	5.21%	52.98%

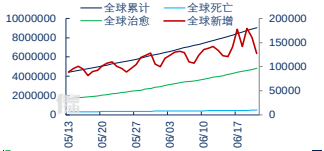

美国

累计确诊	新增增速	死亡率	治愈率
2356715	1.11%	5.19%	41.60%

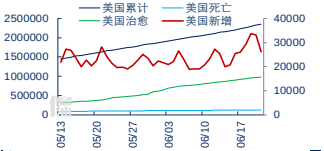

意大利

累计确诊	新增增速	死亡率	治愈率
238499	0.09%	14.52%	76.69%



西班牙

累计确诊	新增增速	死亡率	治愈率
293352	0.11%	9.65%	67.14%



德国

累计确诊	新增增速	死亡率	治愈率
191673	0.19%	4.73%	91.46%

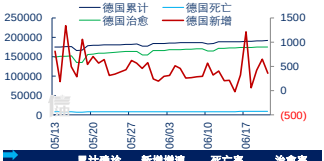

法国

累计确诊	新增增速	死亡率	治愈率
160377	0.18%	18.48%	46.45%

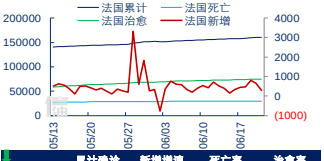

英国

累计确诊	新增增速	死亡率	治愈率
305803	0.40%	13.97%	0.43%

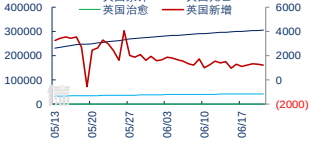

加拿大

累计确诊	新增增速	死亡率	治愈率
103078	0.31%	8.23%	63.30%

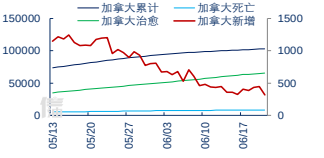

俄罗斯

累计确诊	新增增速	死亡率	治愈率
584683	1.32%	1.39%	58.10%

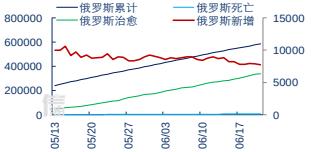

巴西

累计确诊	新增增速	死亡率	治愈率
1085038	1.61%	4.66%	50.63%

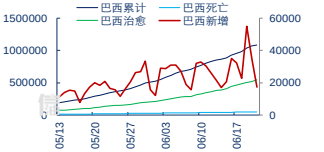

印度

累计确诊	新增增速	死亡率	治愈率
426910	3.56%	3.21%	55.57%

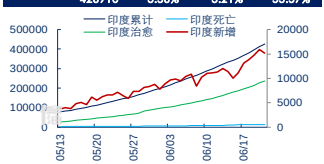

沙特

累计确诊	新增增速	死亡率	治愈率
157612	2.14%	0.80%	64.16%

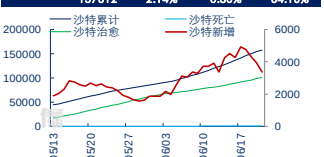

数据来源：WHO，中信期货研究部

更多详情请参考【信油汇】微信公众号
桂晨曦　021-60812997 从业资格号：F3023159 投资咨询号：Z0013632
重要提示：本报告中发布的观点和信息仅供中信期货的专业投资者参考。
此报告内容不构成对任何人投资建议。中信期货有限公司不对因使用此
报告而造成的损失承担任何责任。市场有风险，投资需谨慎。

中信期货研究|疫情数据报告

亚太国家疫情详解

中国复发有所缓解，印度维持快速增长、巴基斯坦高位震荡

中国

累计确诊	新增增速	死亡率	治愈率
83396	0.02%	5.56%	94.02%

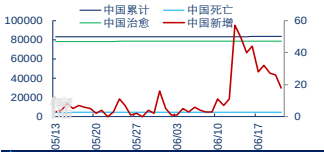

巴基斯坦

累计确诊	新增增速	死亡率	治愈率
176617	2.80%	1.98%	38.44%

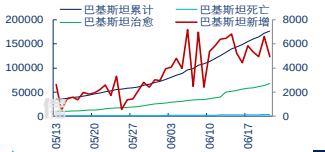

韩国

累计确诊	新增增速	死亡率	治愈率
12438	0.14%	2.25%	87.48%

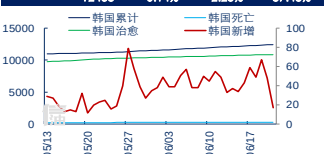

日本

累计确诊	新增增速	死亡率	治愈率
18650	0.30%	5.19%	89.90%

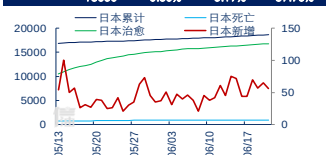

新加坡

累计确诊	新增增速	死亡率	治愈率
42095	0.62%	0.06%	83.01%

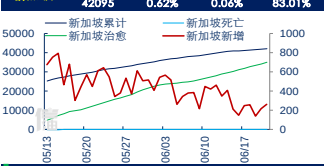

马来西亚

累计确诊	新增增速	死亡率	治愈率
8572	0.19%	1.41%	95.15%

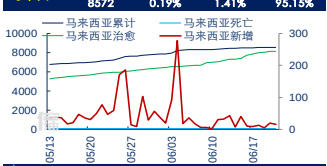

泰国

累计确诊	新增增速	死亡率	治愈率
3148	0.03%	1.84%	95.87%

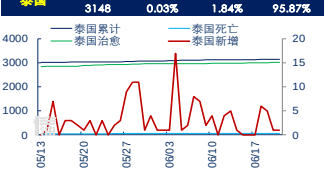

菲律宾

累计确诊	新增增速	死亡率	治愈率
30052	2.17%	3.89%	26.26%

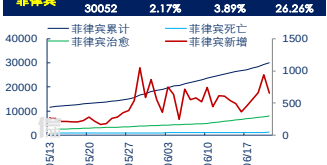

印尼

累计确诊	新增增速	死亡率	治愈率
45891	1.88%	5.37%	40.10%

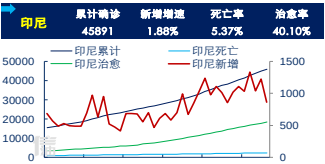

以色列

累计确诊	新增增速	死亡率	治愈率
20775	0.70%	1.47%	75.54%



澳大利亚

累计确诊	新增增速	死亡率	治愈率
7461	0.34%	1.37%	92.43%



新西兰

累计确诊	新增增速	死亡率	治愈率
1511	0.13%	1.46%	98.08%

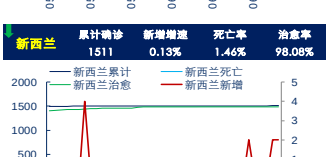

数据来源：WHO，中信期货研究部

更多详情请参考【信油汇】微信公众号
桂晨曦　021-60812997 从业资格号：F3023159 投资咨询号：Z0013632
重要提示：本报告中发布的观点和信息仅供中信期货的专业投资者参考。
此报告内容不构成对任何人投资建议。中信期货有限公司不对因使用此报告而造成的损失承担任何责任。市场有风险，投资需谨慎。

中信期货研究|疫情数据报告

欧洲国家疫情详解

欧洲疫情全面缓解。

瑞士

累计确诊	新增增速	死亡率	治愈率
31292	0.16%	6.25%	92.68%

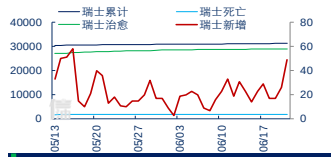

比利时

累计确诊	新增增速	死亡率	治愈率
60550	0.00%	16.01%	27.70%

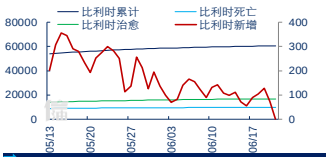

荷兰

累计确诊	新增增速	死亡率	治愈率
49801	0.18%	12.27%	0.37%

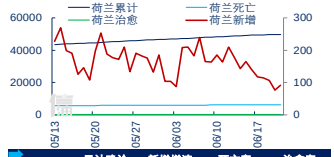

奥地利

累计确诊	新增增速	死亡率	治愈率
17341	0.10%	3.98%	93.40%

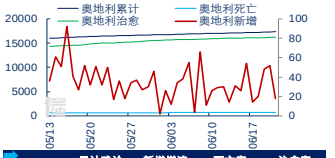

葡萄牙

累计确诊	新增增速	死亡率	治愈率
39133	0.75%	3.91%	64.85%

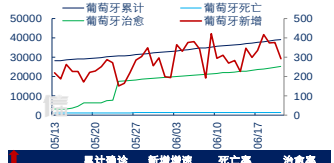

捷克

累计确诊	新增增速	死亡率	治愈率
10498	0.48%	3.20%	71.43%

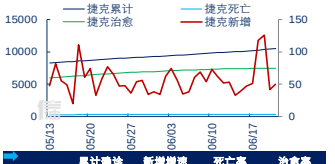

罗马尼亚

累计确诊	新增增速	死亡率	治愈率
24045	1.31%	6.29%	70.33%

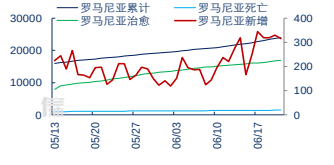

波兰

累计确诊	新增增速	死亡率	治愈率
31931	0.97%	4.25%	52.25%

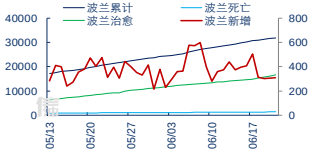

挪威

累计确诊	新增增速	死亡率	治愈率
8745	0.03%	2.79%	93.06%

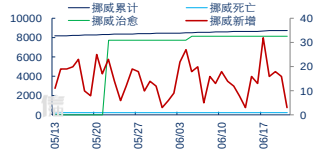

瑞典

累计确诊	新增增速	死亡率	治愈率
56902	0.15%	8.93%	17.01%

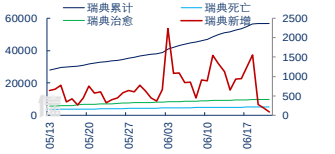

土耳其

累计确诊	新增增速	死亡率	治愈率
187685	0.64%	2.64%	85.38%



塞尔维亚

累计确诊	新增增速	死亡率	治愈率
12894	0.71%	2.02%	92.66%



数据来源：WHO，中信期货研究部

更多详情请参考【信油汇】微信公众号
桂晨曦　021-60812997 从业资格号：F3023159 投资咨询号：Z0013632
重要提示：本报告中发布的观点和信息仅供中信期货的专业投资者参考。
此报告内容不构成对任何人投资建议。中信期货有限公司不对因使用此报告而造成的损失承担任何责任。市场有风险，投资需谨慎。

中信期货研究|疫情数据报告

南美中东非洲疫情

中东略有缓解，南美形势严峻，非洲高位震荡。

墨西哥

累计确诊	新增增速	死亡率	治愈率
180545	2.96%	12.09%	74.93%

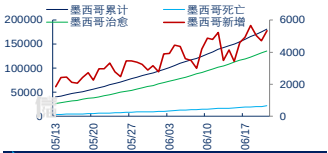

智利

累计确诊	新增增速	死亡率	治愈率
242355	2.31%	1.85%	82.76%

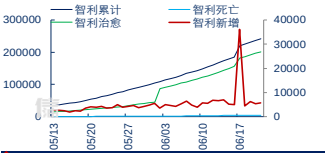

厄瓜多尔

累计确诊	新增增速	死亡率	治愈率
50640	1.80%	8.34%	49.35%

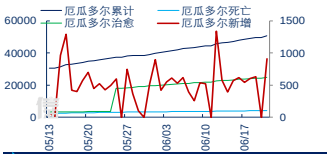

哥伦比亚

累计确诊	新增增速	死亡率	治愈率
68652	4.40%	3.26%	39.85%

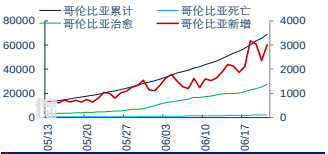

秘鲁

累计确诊	新增增速	死亡率	治愈率
257447	0.98%	3.19%	56.45%

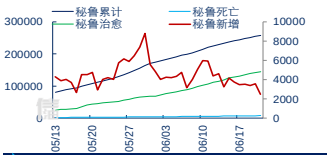

阿根廷

累计确诊	新增增速	死亡率	治愈率
42785	3.70%	2.36%	29.75%

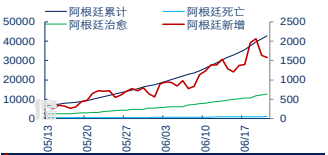

伊朗

累计确诊	新增增速	死亡率	治愈率
204952	1.16%	4.70%	79.82%

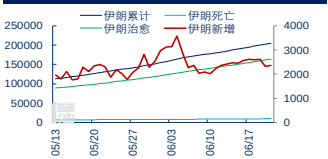

伊拉克

累计确诊	新增增速	死亡率	治愈率
30868	5.33%	3.56%	45.14%

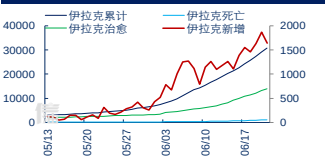

卡塔尔

累计确诊	新增增速	死亡率	治愈率
87369	1.01%	0.11%	78.20%



阿联酋

累计确诊	新增增速	死亡率	治愈率
44925	0.87%	0.67%	72.15%



埃及

累计确诊	新增增速	死亡率	治愈率
55233	2.67%	3.97%	26.68%



阿尔及利亚

累计确诊	新增增速	死亡率	治愈率
11771	1.19%	7.18%	71.55%

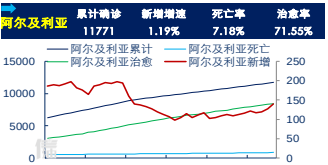

数据来源：WHO，中信期货研究部

更多详情请参考【信油汇】微信公众号
桂晨曦　021-60812997 从业资格号：F3023159 投资咨询号：Z0013632
重要提示：本报告中发布的观点和信息仅供中信期货的专业投资者参考。此报告内容不构成对任何人投资建议。中信期货有限公司不对因使用此报告而造成的损失承担任何责任。市场有风险，投资需谨慎。

中信期货研究|疫情数据报告 2020-6-23

美国疫情进展概览

截至2020年6月22日，全美累计确诊212万人，死亡12.2万人。感染比例千分之6.9，死亡率5.2%。新增确诊维持高位。

	纽约	加利福尼亚	新泽西	伊利诺伊	德克萨斯	马萨诸塞	佛罗里达	宾夕法尼亚
累计	410434	174978	171787	136104	111408	106936	93797	85677
新增	841	4363	345	634	4250	286	4049	384
死亡	31174	5494	12985	6625	2193	7828	3147	6477
治愈	87131	47972	35883	103806	67096	88725	18190	58599
死亡率	7.60%	3.14%	7.56%	4.87%	1.97%	7.32%	3.36%	7.56%
感染率	2.11%	0.44%	1.93%	1.07%	0.38%	1.55%	0.44%	0.67%
人口占比	5.67%	11.52%	2.59%	3.69%	8.45%	2.01%	6.26%	3.73%
GDP占比	7.72%	13.98%	2.87%	4.00%	8.41%	2.65%	4.87%	3.62%
病例占比	17.42%	7.42%	7.29%	5.78%	4.73%	4.54%	3.98%	3.64%

	密歇根	马里兰	佐治亚	弗吉尼亚	亚利桑那	北卡罗来纳	路易斯安那	康涅狄格
累计	67545	63956	63809	57443	51719	51613	49746	45715
新增	448	408	1800	650	3109	1773	1112	158
死亡	6087	3052	2642	1607	1338	1269	3109	4251
治愈	49290	4745	4696	7607	7196	29219	37017	9091
死亡率	9.01%	4.77%	4.14%	2.80%	2.59%	2.46%	6.25%	9.30%
感染率	0.68%	1.06%	0.60%	0.67%	0.71%	0.49%	1.07%	1.28%
人口占比	2.91%	1.76%	3.09%	2.49%	2.12%	3.06%	1.35%	1.04%
GDP占比	2.41%	1.91%	2.75%	2.47%	1.63%	2.62%	1.18%	1.27%
病例占比	2.87%	2.71%	2.71%	2.44%	2.19%	2.19%	2.11%	1.94%

	俄亥俄	印第安纳	田纳西	明尼苏达	科罗拉多	阿拉巴马	华盛顿	爱荷华
累计	44355	42061	34446	32467	30349	29549	28849	25496
新增	521	315	429	436	162	547	323	72
死亡	2701	2536	524	1404	1647	838	1257	682
治愈	9428	31110	22838	28205	4560	15974	9277	15905
死亡率	6.09%	6.03%	1.52%	4.32%	5.43%	2.84%	4.36%	2.67%
感染率	0.38%	0.62%	0.50%	0.58%	0.53%	0.60%	0.38%	0.81%
人口占比	3.41%	1.96%	1.99%	1.64%	1.68%	1.43%	2.22%	0.92%
GDP占比	3.11%	1.68%	1.69%	1.70%	1.74%	1.03%	2.67%	0.87%
病例占比	1.88%	1.78%	1.46%	1.38%	1.29%	1.25%	1.22%	1.08%

	威斯康星	南卡罗来纳	密西西比	密苏里	内布拉斯加	犹他	罗得岛	阿肯色
累计	24539	23786	21022	18327	17707	17125	16337	15142
新增	385	1155	0	429	116	643	0	511
死亡	744	644	943	979	244	155	894	224
治愈	18951	10790	15323	3934	11565	9390	1515	10082
死亡率	3.03%	2.71%	4.49%	5.34%	1.38%	0.91%	5.47%	1.48%
感染率	0.42%	0.46%	0.71%	0.30%	0.92%	0.53%	1.54%	0.50%
人口占比	1.70%	1.50%	0.87%	1.79%	0.56%	0.93%	0.31%	0.88%
GDP占比	1.55%	1.10%	0.53%	1.48%	0.57%	0.84%	0.28%	0.59%
病例占比	1.04%	1.01%	0.89%	0.78%	0.75%	0.73%	0.69%	0.64%

	肯塔基	内华达	堪萨斯	新墨西哥	特拉华	俄克拉何马	怀俄明	俄勒冈
累计	13630	12931	12161	11839	10681	10037	1179	6750
新增	176	445	36	170	70	331	6	178
死亡	524	486	258	466	434	368	20	189
治愈	3530	9234	7152	4628	6395	7414	896	2533
死亡率	3.84%	3.76%	2.12%	3.94%	4.06%	3.67%	1.70%	2.80%
感染率	0.31%	0.42%	0.42%	0.56%	1.10%	0.25%	0.20%	0.16%
人口占比	1.30%	0.90%	0.85%	0.61%	0.28%	1.15%	0.17%	1.23%
GDP占比	0.96%	0.79%	0.77%	0.46%	0.34%	0.92%	0.18%	1.12%
病例占比	0.58%	0.55%	0.52%	0.50%	0.45%	0.43%	0.05%	0.29%

	南达科他	新罕布什尔	爱达荷	北达科他	缅因	西弗吉尼亚	怀俄明	佛蒙特
累计	6225	5518	4006	3251	2938	2500	1179	1147
新增	67	32	135	25	25	32	6	3
死亡	81	339	89	76	102	88	20	56
治愈	5335	4244	3305	2882	2380	1672	896	920
死亡率	1.30%	6.14%	2.22%	2.34%	3.47%	3.52%	1.70%	4.88%
感染率	0.70%	0.41%	0.22%	0.43%	0.22%	0.14%	0.20%	0.18%
人口占比	0.26%	0.40%	0.52%	0.22%	0.39%	0.52%	0.17%	0.18%
GDP占比	0.24%	0.39%	0.36%	0.25%	0.30%	0.35%	0.18%	0.15%
病例占比	0.26%	0.23%	0.17%	0.14%	0.12%	0.11%	0.05%	0.05%

数据来源：CDC，中信期货研究部

更多详情请参考【信油汇】微信公众号
桂晨曦 021-60812997 从业资格号：F3023159 投资咨询号：Z0013632
重要提示：本报告中发布的观点和信息仅供中信期货的专业投资者参考。此报告内容不构成对任何人投资建议。中信期货有限公司不对因使用此报告而造成的损失承担任何责任。市场有风险，投资需谨慎。

中信期货研究|疫情数据报告

美国各州疫情详解

美国

累计确诊	新增增速	死亡率	治愈率
2387845	1.30%	5.13%	41.50%

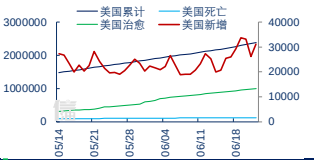

纽约

累计确诊	新增增速	死亡率	治愈率
411264	0.20%	7.59%	21.19%

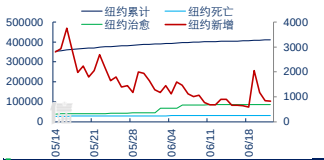

新泽西

累计确诊	新增增速	死亡率	治愈率
172077	0.17%	7.55%	21.02%

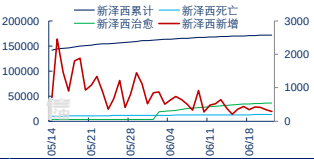

密歇根

累计确诊	新增增速	死亡率	治愈率
67711	0.25%	8.99%	72.79%

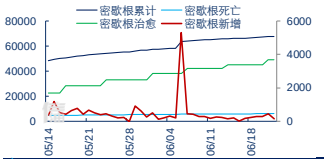

马萨诸塞

累计确诊	新增增速	死亡率	治愈率
107061	0.12%	7.34%	82.87%

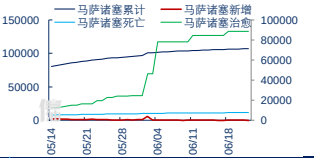

加利福尼亚

累计确诊	新增增速	死亡率	治愈率
178567	2.01%	3.09%	27.09%

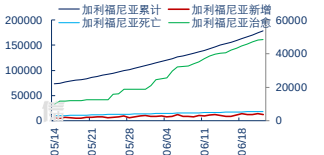

宾夕法尼亚

累计确诊	新增增速	死亡率	治愈率
85983	0.36%	7.54%	68.61%

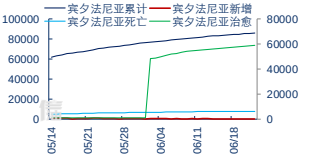

路易斯安那

累计确诊	新增增速	死亡率	治愈率
50065	0.64%	6.21%	73.94%

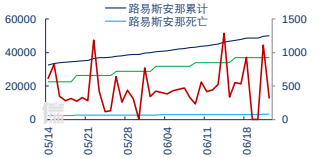

伊利诺伊

累计确诊	新增增速	死亡率	治愈率
136762	0.48%	4.86%	75.90%



德克萨斯

累计确诊	新增增速	死亡率	治愈率
114533	2.73%	1.92%	59.81%



佐治亚

累计确诊	新增增速	死亡率	治愈率
64701	1.38%	4.08%	7.65%

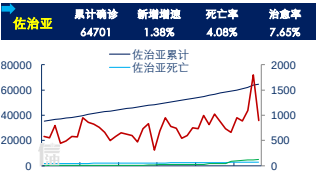

华盛顿

累计确诊	新增增速	死亡率	治愈率
29097	0.85%	4.36%	31.97%

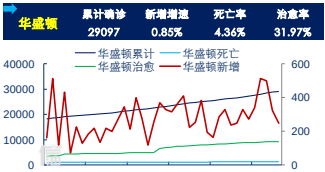

数据来源：CDC，中信期货研究部

更多详情请参考【信油汇】微信公众号
桂晨曦　021-60812997 从业资格号：F3023159 投资咨询号：Z0013632
重要提示：本报告中发布的观点和信息仅供中信期货的专业投资者参考。
此报告内容不构成对任何人投资建议。中信期货有限公司不对因使用此
报告而造成的损失承担任何责任。市场有风险，投资需谨慎。

中信期货研究|疫情数据报告

美国各州疫情详解

康涅狄格

累计确诊	新增增速	死亡率	治愈率
45755	0.09%	9.31%	19.87%

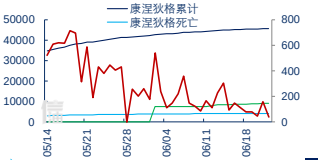

密苏里

累计确诊	新增增速	死亡率	治愈率
18355	0.15%	5.33%	21.43%

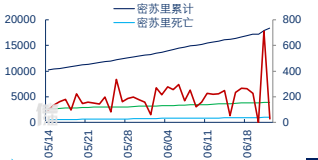

马里兰

累计确诊	新增增速	死亡率	治愈率
64306	0.54%	4.77%	7.42%

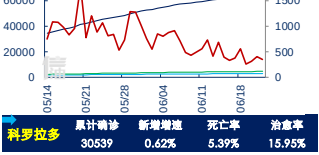

印第安纳

累计确诊	新增增速	死亡率	治愈率
42423	0.85%	5.99%	73.79%



科罗拉多

累计确诊	新增增速	死亡率	治愈率
30539	0.62%	5.39%	15.95%

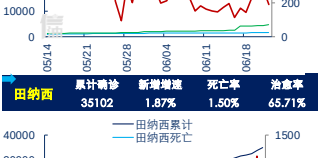

俄亥俄

累计确诊	新增增速	死亡率	治愈率
44881	1.17%	6.02%	21.85%



田纳西

累计确诊	新增增速	死亡率	治愈率
35102	1.87%	1.50%	65.71%



弗吉尼亚

累计确诊	新增增速	死亡率	治愈率
57994	0.95%	2.78%	13.18%

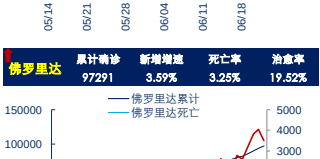

北卡罗来纳

累计确诊	新增增速	死亡率	治愈率
52934	2.50%	2.40%	55.20%



佛罗里达

累计确诊	新增增速	死亡率	治愈率
97291	3.59%	3.25%	19.52%



亚利桑那

累计确诊	新增增速	死亡率	治愈率
54311	4.77%	2.47%	13.60%

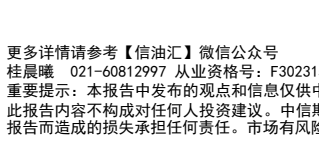

阿拉巴马

累计确诊	新增增速	死亡率	治愈率
30021	1.57%	2.79%	53.21%

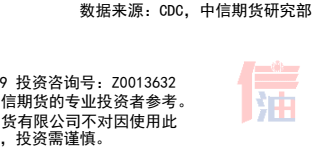

数据来源：CDC，中信期货研究部

更多详情请参考【信油汇】微信公众号
桂晨曦　021-60812997 从业资格号：F3023159 投资咨询号：Z0013632
重要提示：本报告中发布的观点和信息仅供中信期货的专业投资者参考。此报告内容不构成对任何人投资建议。中信期货有限公司不对因使用此报告而造成的损失承担任何责任。市场有风险，投资需谨慎。

中信期货研究|疫情数据报告

美国各州疫情详解

威斯康星

累计确诊	新增增速	死亡率	治愈率
24819	1.13%	3.00%	77.80%

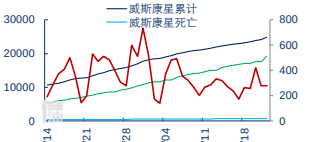

南卡罗来纳

累计确诊	新增增速	死亡率	治愈率
24693	3.67%	2.64%	43.70%



内华达

累计确诊	新增增速	死亡率	治愈率
13205	2.07%	3.69%	70.53%

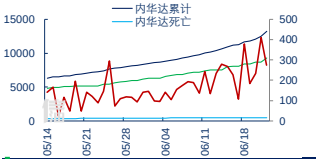

密西西比

累计确诊	新增增速	死亡率	治愈率
21022	0.00%	4.49%	72.89%

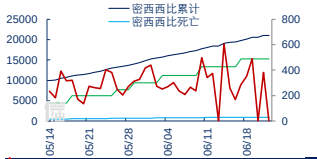

罗得岛

累计确诊	新增增速	死亡率	治愈率
16337	0.00%	5.47%	9.27%

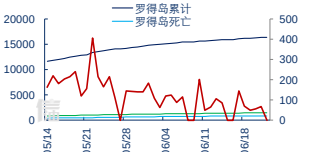

犹他

累计确诊	新增增速	死亡率	治愈率
17519	2.25%	0.90%	55.13%



佛蒙特

累计确诊	新增增速	死亡率	治愈率
1159	1.04%	4.83%	79.55%

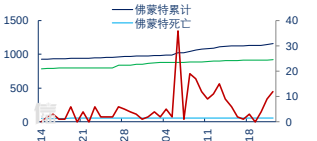

俄克拉何马

累计确诊	新增增速	死亡率	治愈率
10515	4.55%	3.51%	71.62%

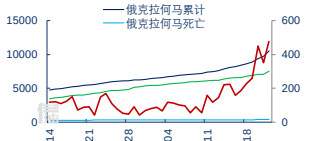

肯塔基

累计确诊	新增增速	死亡率	治愈率
13750	0.87%	3.83%	25.67%

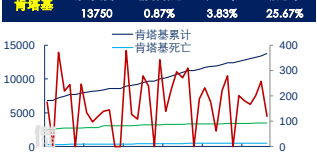

爱荷华

累计确诊	新增增速	死亡率	治愈率
26020	2.01%	2.64%	61.86%

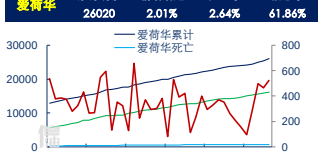

特拉华

累计确诊	新增增速	死亡率	治愈率
10775	0.87%	4.04%	59.94%



俄勒冈

累计确诊	新增增速	死亡率	治愈率
6937	2.70%	2.74%	36.51%

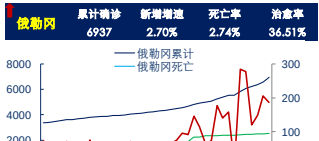

数据来源：CDC，中信期货研究部

更多详情请参考【信油汇】微信公众号
桂晨曦　021-60812997 从业资格号：F3023159 投资咨询号：Z0013632
重要提示：本报告中发布的观点和信息仅供中信期货的专业投资者参考。此报告内容不构成对任何人投资建议。中信期货有限公司不对因使用此报告而造成的损失承担任何责任。市场有风险，投资需谨慎。

中信期货研究|疫情数据报告

美国各州疫情详解

明尼苏达

累计确诊	新增增速	死亡率	治愈率
32920	1.36%	4.29%	87.07%

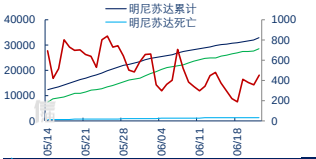

爱达荷

累计确诊	新增增速	死亡率	治愈率
4006	0.00%	2.22%	82.50%

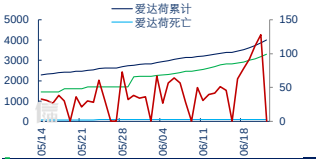

新墨西哥

累计确诊	新增增速	死亡率	治愈率
11974	1.13%	3.92%	39.12%

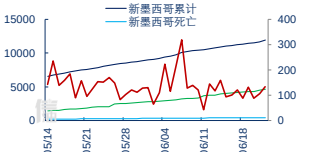

堆萨斯

累计确诊	新增增速	死亡率	治愈率
12226	0.53%	2.12%	59.67%

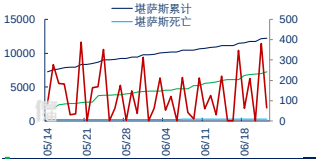

阿肯色

累计确诊	新增增速	死亡率	治愈率
15561	2.69%	1.45%	67.19%

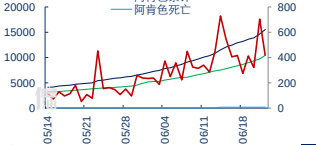

新罕布什尔

累计确诊	新增增速	死亡率	治愈率
5544	0.47%	6.11%	77.11%

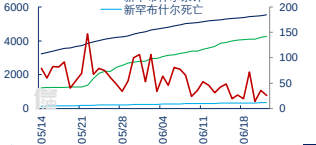

内布拉斯加

累计确诊	新增增速	死亡率	治愈率
17810	0.58%	1.37%	66.12%

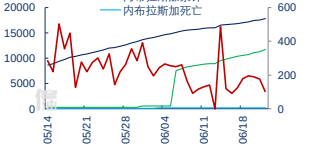

南达科他

累计确诊	新增增速	死亡率	治愈率
6297	1.14%	1.29%	84.72%

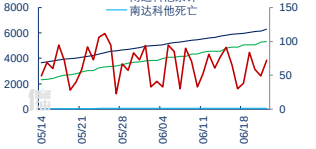

缅因

累计确诊	新增增速	死亡率	治愈率
2957	0.64%	3.45%	80.86%

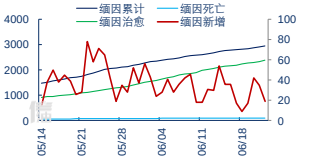

西弗吉尼亚

累计确诊	新增增速	死亡率	治愈率
2543	1.69%	3.50%	65.91%

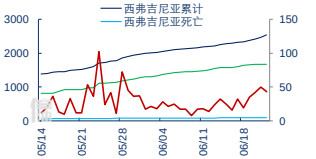

夏威夷

累计确诊	新增增速	死亡率	治愈率
814	0.0135135	2.09%	79.98%

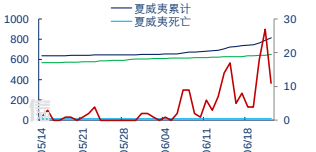

蒙大拿

累计确诊	新增增速	死亡率	治愈率
717	0.0264993	2.79%	76.43%

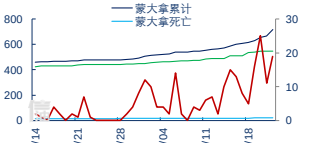

数据来源：CDC，中信期货研究部

更多详情请参考【信油汇】微信公众号
桂晨曦　021-60812997 从业资格号：F3023159 投资咨询号：Z0013632
重要提示：本报告中发布的观点和信息仅供中信期货的专业投资者参考。此报告内容不构成对任何人投资建议。中信期货有限公司不对因使用此报告而造成的损失承担任何责任。市场有风险，投资需谨慎。