各股市走势图 1
股市短评 1
主要经济数据公布 1
主要新闻总结 1
国际经济要闻 2
大中华经济要闻 2
企业要闻 2
中港两地上市的 H 股股份 3
免责声明 4

每天导读

各股市走势图

恒指走势图

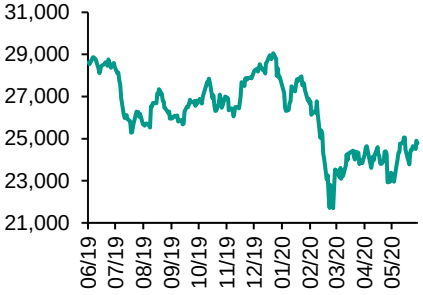

国指走势图

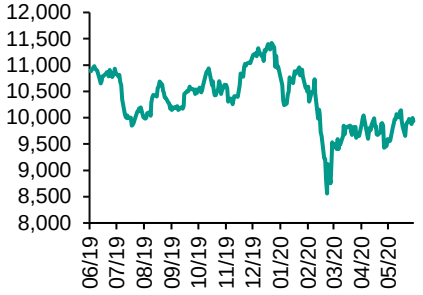

沪深300走势图

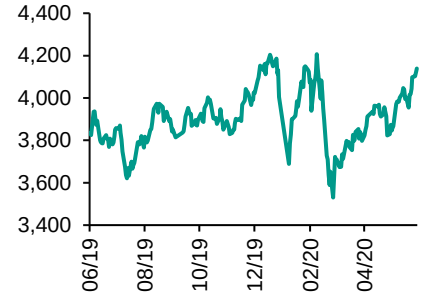

标普500走势图

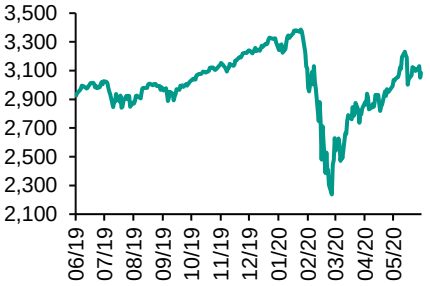

来源：彭博

指数	收市	日比(%)	5日(%)
恒生	24,781.58	(0.50)	1.23
H股	9,936.66	(0.57)	0.27
红筹	3,871.45	(0.43)	0.46
HSC大型股	2,238.78	(0.30)	1.90
HSC中型股	4,402.87	0.03	1.67
AH股溢价	127.66	1.08	1.74
沪深300	4,138.99	0.42	3.02
富时中国A50	13,938.63	0.52	2.10
上证180	8,623.82	0.53	2.44
上证380	5,170.73	(0.14)	0.68
台北加权	11,660.67	0.42	1.09
日经225	22,259.79	(1.22)	(0.97)
道琼斯	25,745.60	1.18	(1.28)
标普500	3,083.76	1.10	(1.01)
纳斯达克	10,017.00	1.09	0.74
德国DAX 30	12,177.87	0.69	(0.84)
富时100	6,147.14	0.38	(1.24)
法国CAC 40	4,918.58	0.97	(0.81)

商品期货/指数	市价	日比(%)	5日(%)
纽约期油(美元/桶)	38.85	0.34	(2.26)
纽约期金(美元/t oz)	1,762.10	(0.21)	2.16
标普高盛商品指数	320.22	0.37	(1.29)
CRB大宗商品期货价格指数	135.37	0.09	(1.23)
罗杰斯国际商品指数	1,791.93	0.13	(1.25)

外汇	汇率	5日(%)	1个月(%)
港元兑人民币	0.9136	0.02	(0.86)
美元兑人民币	7.0801	0.08	(0.91)
美元兑港元	7.7504	0.00	(0.03)
美元兑日元	107.12	0.23	(0.39)
欧元兑美元	1.1215	0.33	2.12
英磅兑美元	1.2421	0.57	0.71
澳元兑美元	0.6880	0.66	3.41

政府债券	收益率 (%)	5日(bps)	1个月(bps)
中国 (10年期)	2.8720	(1.10)	28.90
香港 (10年期)	0.66300	11.80	(2.40)
美国 (10年期)	0.67900	(1.47)	(1.75)

来源：彭博

股市短评

昨天美国三大股指均上升，主要由于市场预期美国将会推出新一轮的经济刺激措施；标普500指数11个行业指数表现不一，其中仅公用事业指数下跌，金融指数领涨。昨天欧洲三大股指均上涨，其中法国CAC 40指数涨幅较大，市场受到经济数据改善的推动。昨天香港及内地股市因假期休市。前天港股下跌，其中国指跌幅较大；港股各行业指数表现不一，其中能源指数领跌，而工业制品指数领涨。前天内地股指均上涨，上证综指涨幅较大;沪深300指数各行业指数表现不一，其中仅医药卫生和工业指数下跌，公用事业指数领涨。前天沪股通北向净买入16.98亿人民币，南向交易关闭；深股通北向净买入1.58亿人民币，南向交易关闭。今天将公布美国5月个人消费支出核心平减指数环比、美国5月个人收入/支出环比。

主要经济资料公布

国家	经济指标	时间	市场预期	实际值	前值
美国	GDP年度化季环比	1季度	-5.0%	-5.0%	-5.0%
美国	首次失业人数	6月20日	1335k	1480k	1540k*
美国	持续领取失业救济人数	6月13日	20000k	19522k	20289k*
美国	批发库存月环比	6月	0.4%	-1.20%	0.2%*
美国	耐用品订单	5月	10.1%	15.8%	-18.1%*
德国	IFO预期	6月	87.0	91.4	80.5*

来源：彭博（*均为修正值）

主要新闻总结

·美国首次申领失业金人数连续第二周高于预期

·美国考虑对31亿美元欧盟及英国出口产品征收新的关税

·美国5月份出口降至11年低点；进口也出现下滑

·欧洲央行为非欧元区央行设立新的流动性安排

·中国发布2020年版外商投资准入负面清单，放宽小麦种子生产等控股规定

·截至3月末全口径外债余额为2.09万亿美元

·中国银保监会强调要防止银行业保险业市场乱象反弹回潮

·乘联会：中国6月份第三周乘用车零售销量同比下降11%

国际经济要闻

美国首次申领失业金人数连续第二周高于预期	美国首次申领失业金人数连续第二周高于预期，这个最新迹象进一步表明，随着新冠病毒感染病例增长加快，经济复苏正在冷却。劳工部周四公布的数据显示，上周常规的州失业福利计划之下，首次申领失业金人数下降至148万人，之前一周的数字向上修正为154万人。(彭博)
美国考虑对31亿美元欧盟及英国出口产品征收新的关税	美国正考虑对法国、德国、西班牙和英国价值31亿美元的出口商品征收新的关税，特朗普政府对欧盟国家祭出新举措，今年夏末可能演变为范围更广的跨大西洋贸易对峙。美国贸易代表打算向橄榄、啤酒、杜松子酒和卡车等欧洲出口商品征收新的关税，并对飞机、奶酪和酸奶等产品加征关税。(彭博)
美国5月份出口降至11年低点；进口也出现下滑	美国5月份出口跌至十多年来的最低水平，进口也出现下滑，原因是冠状病毒疫情继续打压商品需求并导致生产商的供应链受到干扰。根据美国商务部周四公布的数据，5月份商品出口环比下降5.8%，至901亿美元，创出2009年8月份以来的最低数字。(彭博)
欧洲央行为非欧元区央行设立新的流动性安排	欧洲央行表示将设立新的安排，“向欧元区以外的央行提供预防性的欧元回购便利”，以应对新冠病毒大流行带来的影响。欧洲央行在声明中说，该新工具“将向欧元区以外的广泛央行针对充足的抵押品提供欧元流动性，包括欧元区的中央政府和超国家机构发行的以欧元计价的有价债券”。(彭博)

大中华经济要闻

中国发布2020年版外商投资准入负面清单，放宽小麦种子生产等控股规定	国家发改委与商务部发布新版《外商投资准入特别管理措施（负面清单）》。农业领域，将小麦新品种选育和种子生产须由中方控股，放宽为中方股比不低于34%。金融领域，取消证券公司、证券投资基金管理公司、期货公司、寿险公司外资股比限制。(彭博)
截至3月末全口径外债余额为2.09万亿美元	国家外汇管理局公告，截至2020年3月末，中国全口径(含本外币)外债余额为14.8万亿元人民币(下同)(2.09万亿美元)。中长期外债余额为62260亿元(8787亿美元)，占42%；短期外债余额为86143亿元(12159亿美元)，占58%。(彭博)
中国银保监会强调要防止银行业保险业市场乱象反弹回潮	银保监会印发《关于开展银行业保险业市场乱象整治“回头看”工作的通知》，称近几年全国银行业保险业市场乱象整治工作取得明显成效，经营管理乱象得到有效遏制，重点领域突出风险得到有序化解。(彭博)
乘联会：中国6月份第三周乘用车零售销量同比下降11%	中国乘用车市场信息联席会发布数据，6月15-21日主要厂商的乘用车日均零售4.39万辆，环比5月同期增长9%。(彭博)

企业要闻

软银将在200亿美元的交易中折价出售T-Mobile股票	软银集团正在以每股103美元的价格出售由德国电信控股的T-Mobile US Inc.的股份，从而敲定了一宗200亿美元的交易。这一公开出售约1.434亿股T-Mobile股票的定价，比后者周二收盘价低了近4%。在这宗复杂的交易中，共计有将近2亿股股票易手。(彭博)
知情人士：KKR、Cinven等投资公司考虑竞购联合利华的茶饮业务	据知情人士透露，KKR & Co.、Cinven等全球顶尖投资公司可能考虑竞购联合利华的茶饮业务；联合利华剥离该资产后，或可取得超过50亿英镑（63亿美元）的资金。(彭博)
GNC申请破产以管理债务，有将自己出售的计划	管理债务负担的最新努力宣告失败的GNC Holdings Inc.申请破产保护，目标是出售自己和关闭商店。GNC进入这流程，得到大多数有担保债权人及其最大股东哈药股份的关联公司的支持。(彭博)
华为获得在英国建造12亿美元研发基地的规划批准	尽管中国华为在英国的发展前途未卜，但该公司已获准在英格兰东部剑桥附近破土兴建一个造价10亿英镑的研发基地。根据华为的声明，该场地于2018年被华为收购，将建造5万平方米的设施，支持400个就业岗位。(彭博)

中港两地上市的H股股份

H股代码	股份名称	H股收盘价（港元）	动态市盈率	市净率	H股/A股价比(%)	H股代码	股份名称	H股收盘价（港元）	动态市盈率	市净率	H股/A股价比(%)
939	建设银行	6.22	5.37	0.65	(9.69)	1528	美凯龙	4.38	3.49	0.34	(62.01)
1398	工商银行	4.81	5.00	0.61	(15.85)	1065	创业环保	2.29	5.94	0.48	(68.69)
1288	农业银行	3.16	4.72	0.55	(14.36)	895	东江环保*	5.22	11.33	0.95	(47.38)
3988	中国银行	2.90	4.25	0.46	(23.45)	1635	大众公用	2.54	12.99	0.70	(50.43)
1658	邮储银行	4.52	5.72	0.69	(9.87)	753	中国国航	4.79	9.36	0.68	(34.22)
3328	交通银行	4.78	4.34	0.46	(14.74)	670	东方航空	2.87	12.51	0.62	(38.33)
3968	招商银行	36.10	8.76	1.37	(2.75)	1055	南方航空	3.52	14.74	0.62	(37.94)
998	中信银行	3.40	3.07	0.33	(38.76)	1919	中远海控	2.29	-	0.73	(39.20)
6818	光大银行	2.93	3.87	0.44	(25.46)	598	中国外运	1.60	3.85	0.38	(54.90)
2016	浙商银行	3.54	5.04	0.62	(18.36)	2866	中远海发	0.76	5.60	0.46	(62.68)
1988	民生银行	5.38	4.00	0.41	(13.34)	1138	中远海能	3.74	21.78	0.48	(47.77)
6196	郑州银行*	1.84	3.92	0.36	(57.02)	2880	大连港	0.71	10.19	0.44	-
3866	青岛银行*	5.00	8.99	0.93	(10.11)	6198	青岛港	4.11	6.42	0.80	(34.49)
3618	重庆农商行	3.11	3.16	0.35	(40.08)	3369	秦港股份	1.20	5.77	0.41	(56.51)
2628	中国人寿	15.92	7.09	1.02	(48.50)	317	广船国际	5.35	8.82	0.54	(70.86)
2318	中国平安	79.15	9.90	1.91	0.04	2039	中集集团*	6.27	105.31	0.59	(22.51)
2601	中国太保	21.10	-	-	(29.95)	1800	中国交建	4.57	3.70	0.34	(44.05)
1336	新华保险	26.25	5.14	0.89	(46.51)	390	中国中铁	4.11	3.72	0.49	(25.97)
1339	人保集团	2.49	4.50	0.55	(64.85)	1186	中国铁建	6.40	4.40	0.37	(30.99)
6030	中信证券	15.66	14.20	1.07	(41.02)	1766	中国中车	3.24	7.81	0.62	(47.07)
6837	海通证券	6.50	7.17	0.54	(53.88)	3969	中国通号	3.37	7.95	-	(52.06)
2611	国泰君安	11.14	11.24	0.75	(41.40)	525	广深铁路	1.42	12.00	0.31	(41.85)
6806	申万宏源*	2.14	8.34	0.58	(59.62)	177	宁沪高速	9.32	13.77	1.54	(13.85)
1776	广发证券*	8.53	7.90	0.65	(45.79)	548	深圳高速	8.13	8.53	0.89	(17.87)
6886	华泰证券	13.10	11.57	0.89	(38.52)	995	皖通高速	3.64	5.04	0.51	(36.32)
6099	招商证券	8.65	8.19	0.62	(60.83)	107	成渝高速	1.78	4.58	0.33	(52.05)
3958	东方证券	4.29	11.35	0.51	(59.32)	2238	广汽集团	6.22	8.80	0.73	(37.51)
6178	光大证券	5.76	70.36	0.50	(64.43)	1211	比亚迪*	61.05	111.90	2.90	(22.24)
6881	银河证券	4.34	7.63	0.57	(65.65)	2333	长城汽车	5.06	13.72	0.79	(43.30)
6066	中信建投	8.83	12.10	1.32	(78.75)	2338	潍柴动力	14.28	12.10	2.18	(3.68)
1375	中州证券	1.24	86.86	0.45	(76.26)	3606	福耀玻璃	19.18	15.16	2.06	(17.53)
857	中石油	2.66	23.23	0.37	(42.97)	1108	洛阳玻璃	2.15	19.92	0.83	(85.11)
386	中石化	3.33	16.12	0.52	(23.40)	6865	福莱特	7.51	18.35	2.96	(60.81)
338	上石化	1.91	8.51	0.63	(50.16)	38	一拖股份	1.86	7.79	0.39	(80.50)
1033	石化油服	0.52	12.96	1.33	(72.23)	1157	中联重科*	5.90	9.27	1.09	(13.79)
2883	中海油田	7.25	8.75	0.83	(50.33)	564	郑煤机	3.27	4.99	0.42	(48.95)
568	山东墨龙*	0.63	-	0.27	(83.88)	1057	浙江世宝*	0.72	-	0.40	(84.23)
1088	中国神华	12.20	5.71	0.61	(24.10)	1072	东方电气	4.05	8.66	0.39	(58.77)
1898	中煤能源	1.82	3.73	0.23	(56.83)	2727	上海电气	2.23	8.20	0.49	(59.75)
1171	兖州煤业	5.89	2.82	0.49	(38.87)	2208	金风科技*	7.45	12.75	0.94	(31.83)
1816	中广核*	1.66	7.50	0.85	(48.96)	42	东北电气	0.42	-	-	(72.20)
902	华能国际	2.94	-	0.57	(36.22)	187	京城机电	1.43	-	1.76	(67.51)
991	大唐发电	1.02	44.24	0.41	(56.06)	2607	上海医药	12.82	8.18	0.80	(36.68)
1071	华电国际	2.34	8.03	0.45	(37.51)	2196	复星医药	26.30	18.55	1.93	(26.46)
1618	中国中冶	1.25	3.91	0.32	(54.70)	1513	丽珠医药*	38.10	24.82	2.80	(26.25)
2068	中铝国际	1.07	-	0.35	(75.07)	874	白云山	20.25	10.09	1.18	(42.28)
347	鞍钢股份*	1.88	9.70	0.31	(32.67)	719	新华制药*	4.02	7.28	0.76	(63.61)
323	马钢股份	2.15	10.57	0.55	(24.19)	1349	复旦张江	5.63	20.87	5.09	(85.26)
1053	重庆钢铁	0.74	7.69	0.31	(56.40)	2359	药明康得	101.80	119.83	11.97	(3.03)
2600	中国铝业	1.49	31.26	0.42	(50.87)	3759	康龙化成*	74.95	82.63	7.00	(23.60)
358	江西铜业	7.68	10.37	0.46	(47.18)	168	青岛啤酒	55.70	43.44	3.52	(29.54)
2899	紫金矿业	3.51	18.12	1.82	(26.81)	6116	拉夏贝尔	0.71	-	0.38	(79.80)
1787	山东黄金	22.55	42.99	2.69	(43.55)	1533	庄园牧场*	6.20	20.86	0.87	(43.94)
3993	洛阳钼业	2.57	25.27	1.24	(36.56)	553	南京熊猫	5.19	-	1.27	(43.51)
1772	赣锋锂业	35.45	116.42	5.01	(40.08)	763	中兴通讯*	23.60	17.64	3.16	(45.72)
914	海螺水泥	51.50	7.69	1.75	(13.06)	6869	长飞光纤	14.32	12.31	1.12	(58.35)
2009	金隅股份	1.58	4.60	0.33	(53.15)	921	海信科龙*	8.98	7.88	1.28	(30.50)
2202	万科*	24.65	6.50	1.35	(14.73)	1812	晨鸣纸业*	2.79	8.07	0.42	(48.00)
588	北京北辰	1.73	3.12	0.36	(42.76)	811	新华文轩	5.11	5.29	0.63	(54.16)

注*：其A股在深圳证券交易所上市。没有"*"符号H股，其A股在上海证券交易所上市

来源: 彭博、农银国际证券

农银国际业务发展部连络人
戴昕
angeladai@abci.com.hk
电话:（852）2147 8810

农银国际机构销售部连络人
林 青
sallylin@abci.com.hk
电话:（852）2147 8835
伍华安
johnng@abci.com.hk
电话:（852）2147 8806

农银国际研究部连络人
陈宋恩
philipchan@abci.com.hk
电话:（852）2147 8805
周秀成
stevechow@abci.com.hk
电话:（852）2147 8809

要下载最新的研究报告，请前往 http://sec.abci.com.hk/eng/research/research.asp
要下载过去的研究报告，请前往 http://www.abci.com.hk/en-us/research_report.php

陈宋恩及周秀成作为本研究报告全部或部分撰写人，谨此证明有关就研究报告中提及的所有公司及/或该公司所发行的证券所做出的观点，均属分析员之个人意见。分析员亦在此证明，就研究报告内所做出的推荐或个人观点，分析员并无直接或间接地收取任何补偿。此外，分析员及分析员之关联人士并没有持有（除以下披露权益）研究报告内所推介股份的任何权益，并且没有担任研究报告内曾提及的上市法团的高级工作人员。

权益披露

农银国际证券有限公司及/或与其联属公司，曾在过去12个月内，与本报告提及的公司有投资银行业务关系。
陈宋恩持有中国农业银行H股股份。

免责声明

该报告只为客户使用，并只在适用法律允许的情况下分发。本研究报告并不牵涉具体使用者的投资目标，财务状况和特殊要求。该等资讯不得被视为购买或出售所述证券的要约或要约邀请。我等并不保证该等资讯的全部或部分可靠，准确，完整。该报告不应代替投资人自己的投资判断。文中分析建立于大量的假设基础上，我等并不承诺通知阁下该报告中的任何资讯或观点的变动，以及由于使用不同的假设和标准，造成的与其它分析机构的意见相反或不一致。分析员（们）负责报告的准备，为市场讯息采集、整合或诠释，或会与交易、销售和其它机构人员接触。农银国际证券有限公司不负责文中资讯的更新。农银国际证券有限公司对某一或某些公司内部部门的资讯进行控制，阻止内部流动或者进入其它部门及附属机构。负责此研究报告的分析员的薪酬完全由研究部或高层管理者（不包括投资银行）决定。分析员薪酬不取决于投行的收入，但或会与农银国际证券有限公司的整体收入（包括投行和销售部）有关。报告中所述证券未必适合在其它司法管辖区销售或某些投资人。文中所述的投资价格和价值、收益可能会有波动，历史表现不是未来表现的必然指示。外币汇率可能对所述证券的价格、价值或收益产生负面影响。如需投资建议、交易执行或其它咨询，请您联系当地销售代表。农银国际证券有限公司或任何其附属机构、总监、员工和代理，都不为阁下因依赖该等资讯所遭受的任何损失而承担责任。进一步的资讯可应要求而提供。

版权所有2020年农银国际证券有限公司
该材料的任何部分未经农银国际证券有限公司的书面许可不得复印、影印、复制或以任何其他形式分发

办公地址: 香港中环，红棉路8号，东昌大厦13楼，农银国际证券有限公司
电话: (852) 2868 2183