

一、一周财经

财经要闻	点评
在第十二届陆家嘴论坛上，中国人民银行科技司的司长表示，目前正在研究编制金融科技发展规划的实施案例和指引，来构建发展监测指标体系，为优化战略布局，把脉行业趋势，破解发展难题来提供进一步支撑。同时，人民银行会自身整合在沪科技机构的科技资源，成立金融科技子公司，建设数据中心等实际具体的措施来支持上海金融科技中心的建设。	在推进金融科技应用发展的同时，人民银行也高度重视金融科技创新的监管，借助于大数据区块链等技术，增强金融科技与城市产业结构，基础设施，人才供给等方面的融合。
6 月 22 日收盘，富时罗素将把 A 股纳入因子从此前的 17.5%提升至 25.0%，共涉及 1051 只个股。这标志着富时罗素第一阶段的 A 股纳入工作全部完成。	从富时罗素的成分股构成来看，大部分都是白马股，也是近期外资流入的方向所在。此阶段扩容收官将为市场带来约 200 亿元增量资金，新纳入的成分股可关注。
上证综合指数修订，引进科创板、剔除 ST、新股计时延长。科创板也推出首个指数——上证科创板 50 成份指，计划 7 月 23 日正式发布实时行情。	指数的设定就是要更好地反映金融市场大环境变化，其越能反映市场的状况，对投资者的意义就越大，修改后的指数将充分反映市场结构变化，更好服务金融市场。
6 月 24 日傍晚，外媒突然报道称，美国将对价值 31 亿美元的欧盟和英国产品征收新关税。美国贸易代表办公室征收新关税的国家包括英国、德国、西班牙和法国。新关税的目标包括杜松子酒、啤酒、土豆和卡车。	受此消息影响，欧洲股市开盘后大幅下挫，美股期指也出现跳水的情况，A50 期指有小幅跳水，但很快就出现了反弹。随着后续事态扩大，也可能会存在一定的影响
中国北斗三号最后一颗全球组网卫星发射成功，北斗全球系统星座部署完成。	北斗组网完成对于卫星导航产业具有重要的意义，基于北斗+的产业赋能，可以在智慧城市、车联网、精准农业等多个领域带来改变。同时， 产业需求的培育需要政策的支持，可密切关注相关政策变化。

二、一周热点追踪

驱动事件	相关上市公司
云游戏：腾讯游戏年度发布会将于 6 月 27 日召开，云游戏将是重磅主题，从其海报宣传看，“一秒都不想等待，那就来云上爽快”，预示着云游戏将成为腾讯的发力点。从腾讯游戏的近期微博内容看，正在为即将到来的年度盛会预热。	巨人网络（002558）：参股云游戏平台”海马云”运营，是腾讯 5G 生态计划首批公布的 5G 合作伙伴之一。 惠程科技（002168）：云游戏平台目前已基本准备完毕，正在进行相关的测试工作。 顺网科技（300113）：成功在顺网雲基础上推出算力上云的“高性能云电脑”及“云游戏”业务。
物联网：6 月 18 日，工信部发布了《2020 年 1-5 月通信业经济运行情况》。报告显示，5 月份，三大运营商的蜂窝物联网用户规模持续快速扩大。截至 5 月末，三家基础电信企业发展蜂窝物联网终端用户达 10.97 亿户，同比增长 44%，比上年末净增 6886 万户，其中应用于智能制造、智能交通、智能公共事业的终端用户增长均达 30%左右。	移远通信（603236）：专业的物联网（IoT）技术的研发者和蜂窝通信模块的供应商。 移为通信（300590）：拥有 5G 网络针对物联网应用的最前沿技术。
存储器产业：国家存储器基地项目二期在武汉东湖高新区开工。国家存储器基地项目由紫光集团、国家集成电路基金、湖北省科投集团和湖北省集成电路基金共同投资建设，计划分两期建设 3D NAND 闪存芯片工厂。	兆易创新（603986）：国内首家覆盖全存储产品线设计能力的芯片企业。 深科技（000021）：国内最大的高端 DRAM 封测企业。

三、主力资金净流入流出个股

序号	证券代码	证券简称	涨跌幅（%）	主力净流入额(万元)	成交额（万元）
主力资金净流入					
1	300059. SZ	东方财富	16. 81	171666. 79	3988488. 49
2	600030. SH	中信证券	6. 50	132598. 81	2238343. 80
3	000858. SZ	五粮液	9. 62	127550. 33	2058749. 78
4	601688. SH	华泰证券	7. 34	89422. 70	890099. 11
5	600837. SH	海通证券	9. 53	70175. 52	722703. 91
主力资金净流出					
1	601318. SH	中国平安	-1. 03	-254639. 97	2263415. 57
2	002400. SZ	省广股份	-13. 83	-209377. 84	1791877. 39
3	000651. SZ	格力电器	-0. 95	-167402. 17	1664492. 74
4	000661. SZ	长春高新	11. 09	-136588. 66	1164593. 11

以上信息由华龙证券整理公布，报告版权属华龙证券股份有限公司所有。本内参所载相关数据和信息来源于万得终端和公开资料，不构成具体投资建议，仅供投资者参考。据此操作，风险自负。未经许可，严禁以任何方式将本刊物全部或部分翻印和传播。本内参风险等级为中风险，适合稳健型以上投资者参考（所涉及创业板股票适合积极型及以上投资者参考）。

5	300058. SZ	蓝色光标	-13. 87	-123381. 75	984082. 15

四、沪深港通速递

1、资金监测（单位：亿元）

北向（截止：2020-06-24）			CNY
	合计	沪股通	深股通
最新	18.55	16.97	1.58
本周合计	47.90	47.21	0.69
本月合计	541.25	258.86	282.39
本年合计	1,195.97	402.17	793.80
近3月	1,475.66	642.13	833.52
近6月	1,285.44	448.26	837.17
开通以来	11,130.74	5,735.28	5,395.46

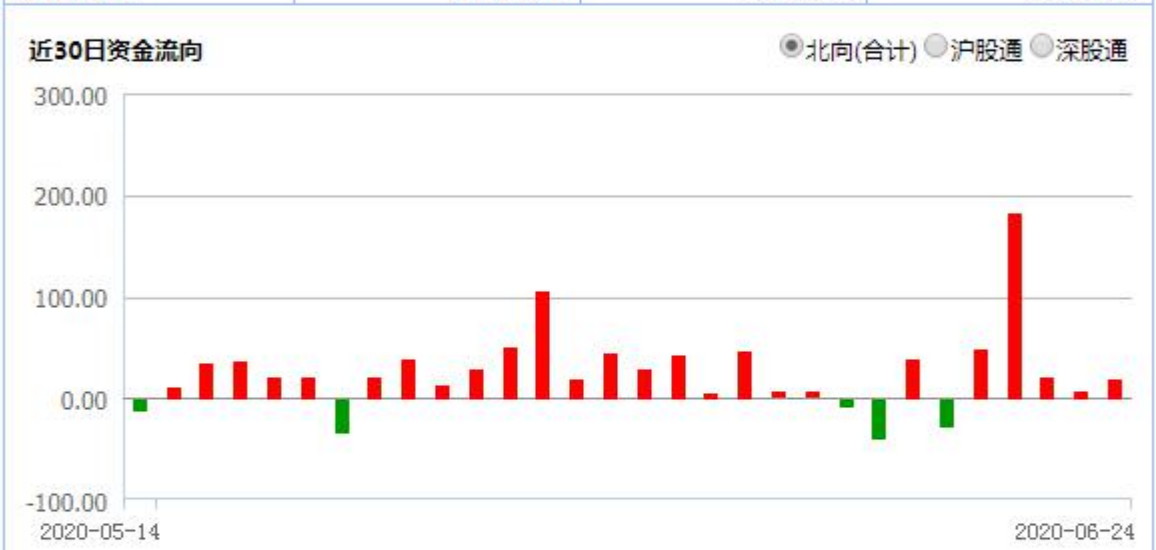

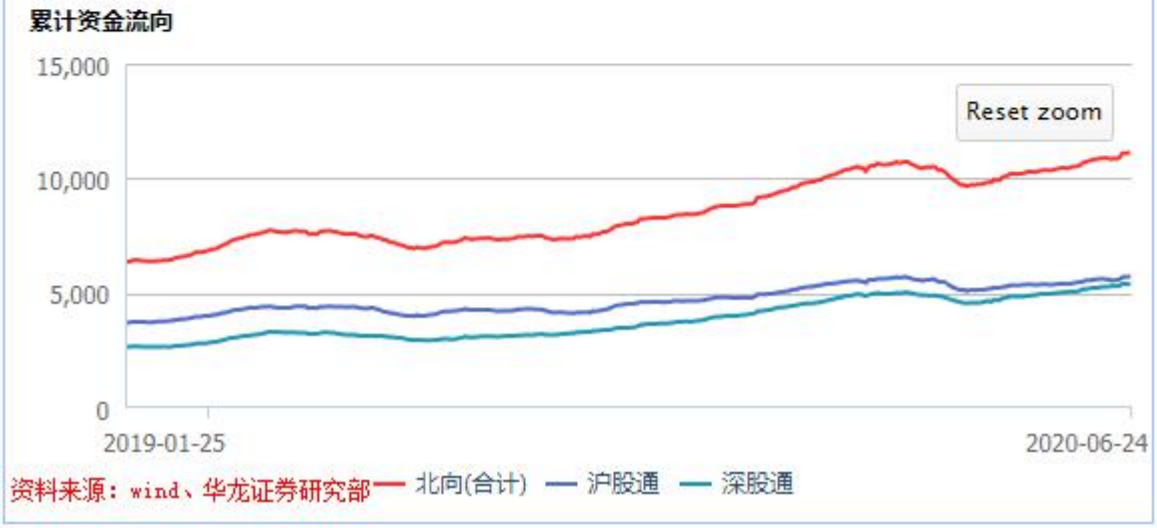

以上信息由华龙证券整理公布，报告版权属华龙证券股份有限公司所有。本内参所载相关数据和信息来源于万得终端和公开资料，不构成具体投资建议，仅供投资者参考。据此操作，风险自负。未经许可，严禁以任何方式将本刊物全部或部分翻印和传播。本内参风险等级为中风险，适合稳健型以上投资者参考（所涉及创业板股票适合积极型及以上投资者参考）。

南向（截止：2020-06-22）			HKD CNY
	合计	沪市港股通	深市港股通
最新	7.77	-0.87	8.65
本周合计	7.77	-0.87	8.65
本月合计	198.74	33.02	165.73
本年合计	2,942.26	1,780.70	1,161.56
近3月	934.35	413.24	521.11
近6月	3,018.16	1,814.07	1,204.09
开通以来	13,525.04	9,471.20	4,053.85

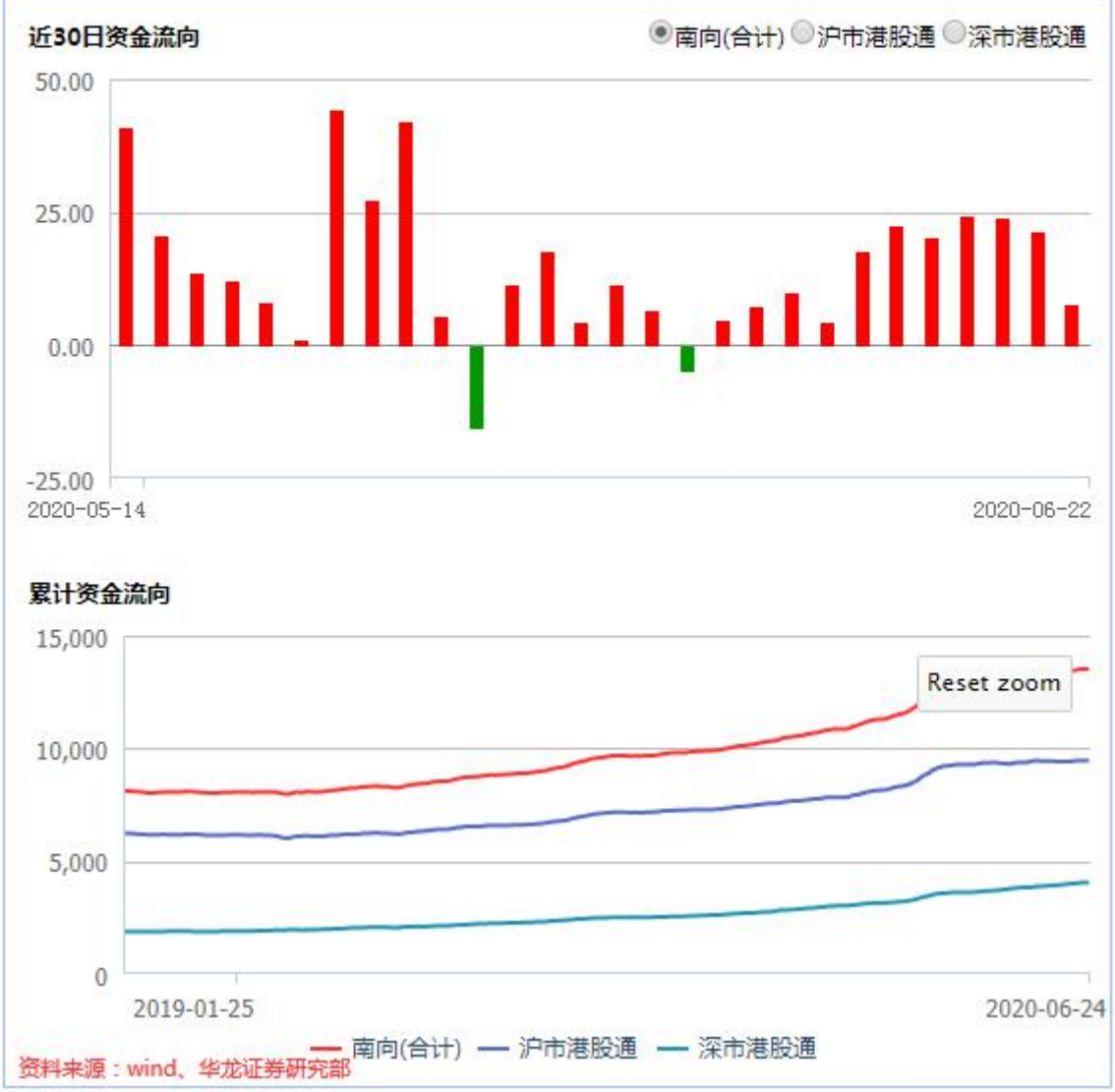

数据来源：wind，华龙证券研究部

以上信息由华龙证券整理公布，报告版权属华龙证券股份有限公司所有。本内参所载相关数据和信息来源于万得终端和公开资料，不构成具体投资建议，仅供投资者参考。据此操作，风险自负。未经许可，严禁以任何方式将本刊物全部或部分翻印和传播。本内参风险等级为中风险，适合稳健型以上投资者参考（所涉及创业板股票适合积极型及以上投资者参考）。

2、成交情况

北向			
	合计	沪股通	深股通
成份股数量	1378	579	799
总市值（亿元）	556,096.74	337,527.99	218,568.75
成交金额（亿元）	786.65	307.41	479.24
涨跌家数	上涨 596 平盘 58 下跌 724	上涨 264 平盘 30 下跌 285	上涨 332 平盘 28 下跌 439

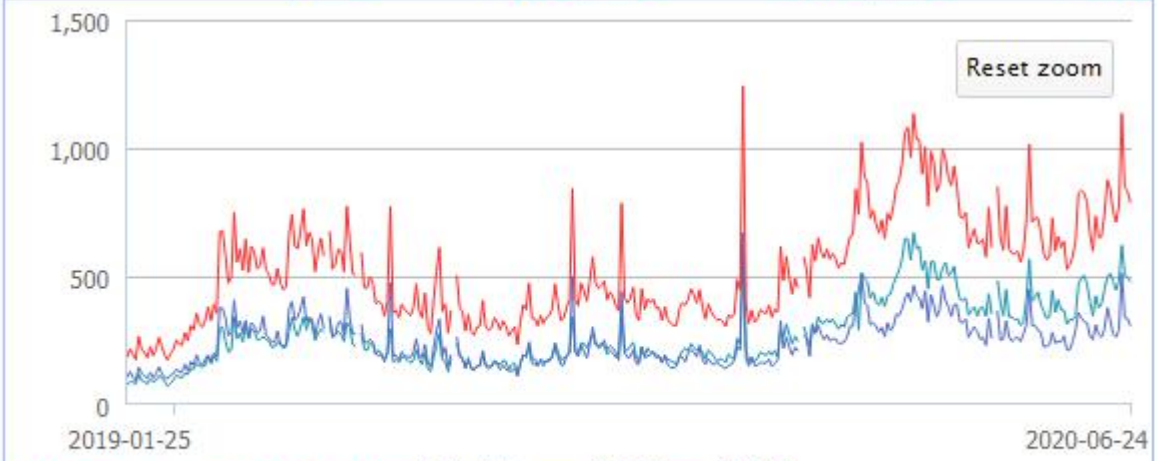

资料来源：wind、华龙证券研究部

南向			
	合计	沪市港股通	深市港股通
成份股数量	477	318	475
总市值（亿元）	410,074.79	383,919.77	408,927.32
成交金额（亿元）	--	--	--
涨跌家数	上涨 0 平盘 0 下跌 0	上涨 0 平盘 0 下跌 0	上涨 0 平盘 0 下跌 0

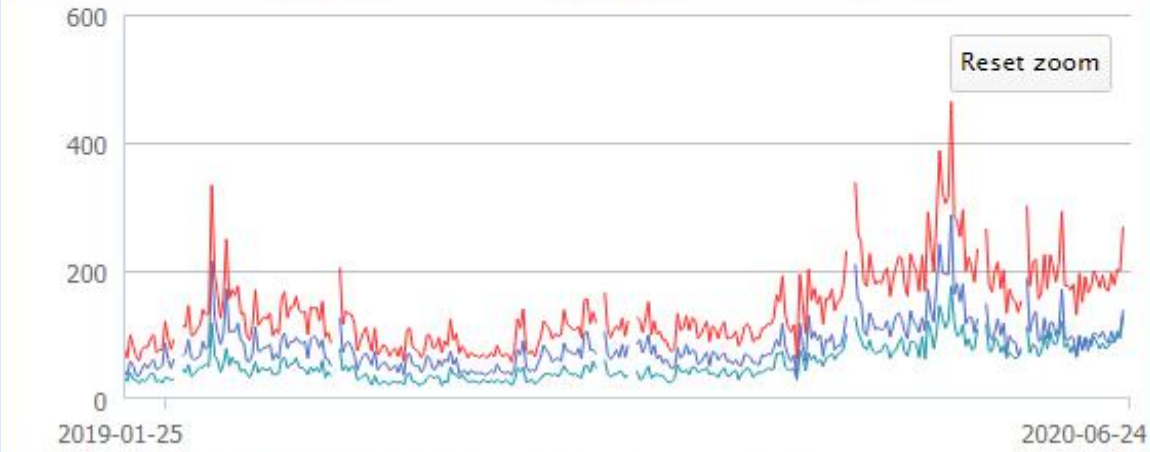

资料来源：wind、华龙证券研究部

以上信息由华龙证券整理公布，报告版权属华龙证券股份有限公司所有。本内参所载相关数据和信息来源于万得终端和公开资料，不构成具体投资建议，仅供投资者参考。据此操作，风险自负。未经许可，严禁以任何方式将本刊物全部或部分翻印和传播。本内参风险等级为中风险，适合稳健型以上投资者参考（所涉及创业板股票适合积极型及以上投资者参考）。

3、十大活跃个股成交情况（单位：亿元）



排名	股票代码	股票简称	成交金额	买入金额	卖出金额	净买入	收盘价	涨跌	涨跌幅	换手率	PE(TTM)	PB(MRQ)	所属证监会行业	所属Wind行业
1	600519.SH	贵州茅台	21.28	10.73	10.55	0.18	1474.5	35.50	2.47%	0.27%	43.00	12.42	制造业	食品、饮料与烟草
2	601318.SH	中国平安	13.01	6.54	6.47	0.07	71.96	-0.81	-1.11%	0.72%	10.12	1.91	金融业	保险Ⅱ
3	600887.SH	伊利股份	12.38	9.43	2.95	6.48	30.24	0.15	0.50%	1.58%	31.62	6.83	制造业	食品、饮料与烟草
4	600276.SH	恒瑞医药	7.16	2.32	4.84	-2.51	94.5	1.27	1.36%	0.48%	92.00	19.20	制造业	制药、生物科技与...
5	600745.SH	闻泰科技	6.78	2.99	3.79	-0.80	125.91	2.91	2.37%	5.23%	76.66	6.53	制造业	技术硬件与设备
6	601066.SH	中信建投	6.24	4.69	1.55	3.14	38.37	0.64	1.70%	8.13%	49.19	5.01	金融业	多元金融
7	601888.SH	中国国旅	5.20	2.29	2.91	-0.61	126.5	0.25	0.20%	0.60%	112.11	12.44	租赁和商务服务业	消费者服务Ⅱ
8	600570.SH	恒生电子	5.16	1.72	3.44	-1.72	103	4.67	4.75%	1.94%	110.52	24.24	信息传输、软件和...	软件与服务
9	600030.SH	中信证券	5.13	2.60	2.53	0.07	24.04	-0.07	-0.29%	1.44%	25.80	1.75	金融业	多元金融
10	600031.SH	三一重工	4.96	2.59	2.37	0.22	18.43	-0.17	-0.91%	1.24%	15.27	3.35	制造业	资本货物

资料来源：wind、华龙证券研究部

数据来源：wind，华龙证券研究部

三、融资融券速递

1、融资规模分析

截止日	融资余额（亿元）	融资余额占流通市值（%）	融资余量（亿股）	期间买入额（亿元）	买入额占A股成交额（%）
2020-06-23	11,155.91	2.18	1,709.77	1,616.86	10.19
2020-06-19	11,007.02	2.16	1,694.52	3,531.52	9.42
2020-06-12	10,807.58	2.17	1,695.78	2,940.55	8.81
2020-06-05	10,698.22	2.15	1,670.56	3,230.58	8.99
2020-05-29	10,519.13	2.18	1,716.48	2,183.45	7.96
2020-05-22	10,532.85	2.22	1,726.87	2,870.70	8.76

以上信息由华龙证券整理公布，报告版权属华龙证券股份有限公司所有。本内参所载相关数据和信息来源于万得终端和公开资料，不构成具体投资建议，仅供投资者参考。据此操作，风险自负。未经许可，严禁以任何方式将本刊物全部或部分翻印和传播。本内参风险等级为中风险，适合稳健型以上投资者参考（所涉及创业板股票适合积极型及以上投资者参考）。

2、统计图



六、本周重要指数表现统计

指数简称	收盘价	近一周涨跌幅（%）
上证指数	2997.55	0.4
深证成指	11831.53	1.25
中小板指	7865.16	1.98
创业板指	2382.47	2.72

七、本周市场回顾及下周市场展望

本周由于端午节小长假因素，仅有 3 个交易日。市场虽然略显冷清，但指数的表现依然有力，市场平均成交量在 7500 亿左右，维持在一个相对温和的水平。三大股指继续维持一个上升的趋势，短期趋势有加速的迹象。盘面呈现出指数维持高位，但大部分个股不涨的局面。板块方面，软件服务（4.92%）、黄金（4.16%）、券商（4.06%）、

以上信息由华龙证券整理公布，报告版权属华龙证券股份有限公司所有。本内参所载相关数据和信息来源于万得终端和公开资料，不构成具体投资建议，仅供投资者参考。据此操作，风险自负。未经许可，严禁以任何方式将本刊物全部或部分翻印和传播。本内参风险等级为中风险，适合稳健型以上投资者参考（所涉及创业板股票适合积极型及以上投资者参考）。

电子元器件（3.04%）等板块涨幅居前，商贸零售（-3.45%）、工程机械（-2.96%）、服装纺织（-2.54%）、旅游（-2.3%）等板块表现较弱。

下周预判：.

新增量资金不断入场，新成立基金及北向资金不断为市场注入活水，股指维持较强的态势，随着节前的蓄势，沪指再度兵临 3000 点，权重白马已经搭台，做多情绪需要看盘面个股的赚钱效应能否激发，沪指 3000 点关口需要全市场的合力挑战。

技术层面，沪指再次面临 3000 点附近阻力，此位置是中国 A 股市场长久以来的“心魔”，也是自 3587 点以来长达 2 年的下降通道上轨，压力不容小觑，加之周末利空消息较多，A 股能否走出突破走势，需市场给出确切答案。

操作上关注沪指 3000 点挑战结果，做好突破加仓，失败减仓的准备。

华龙证券

联系地址：甘肃省兰州市城关区东岗西路 638 号华龙证券

联系电话：0931-4890003

网址：www.hlzq.com

主编： 徐志雄 执业证书编号：S0230610120074

责任编辑： 姚浩然 执业证书编号：S0230612070002

编辑： 李　斌 执业证书编号：S0230613070001

孟亚新 执业证书编号：S0230616090001

姬志麒 执业证书编号：S0230615040003

吴　媛 执业证书编号：S0230615120002

马应德 执业证书编号：S0230615110002

朱金金 执业证书编号：S0230618070002

以上信息由华龙证券整理公布，报告版权属华龙证券股份有限公司所有。本内参所载相关数据和信息来源于万得终端和公开资料，不构成具体投资建议，仅供投资者参考。据此操作，风险自负。未经许可，严禁以任何方式将本刊物全部或部分翻印和传播。本内参风险等级为中风险，适合稳健型以上投资者参考（所涉及创业板股票适合积极型及以上投资者参考）。