

6 月金融数据点评

货币开始走稳，信用持续放宽

6 月金融数据继续超预期；M2 和 M0 增速与 5 月持平，M1 增速小幅下降；居民贷款依然强劲。

- 6 月新增社融 3.43 万亿元，新增人民币贷款 1.9 万亿元。
- 与去年同期相比，上升最显著的是汇票较去年同期上升了 3500 亿元，另外企业债也较去年上升了 1872 亿元。
- 6 月 M2 同比增长 11.1 %，M1 同比增长 6.5%，M0 同比增长 9.5%。6 月单位活期存款同比增长 6%，较 5 月下降 0.33 个百分点，准货币同比增长 13.07%，较 5 月上升 0.28 个百分点。
- M0 的增速在 6 月走平，但受此前 M0 增速下行影响，本月 M1 增速小幅下行，但 M2 增速继续走稳，整体来看，货币流动性口径上边际未见继续放宽。
- 6 月新增存款 2.9 万亿元，其中新增居民存款 2.18 万亿元，新增企业存款 1.44 万亿元。
- 6 月新增贷款 1.81 万亿元，较去年同期多增 1500 亿元，其中短贷及票据较去年同期少增 2689 亿元，居民贷款较去年同期增长 2198 亿元。
- 整体来看，6 月数据虽然受到半年末的扰动，但存贷款增长都较为强劲。一是财政存款大幅下降，有利于此后基建投资增速恢复，二是居民贷款高增，表明消费潜力较大，同时房地产销售和投资增速有一定保障，三是企业存贷款持续增长，表明企业端生产持续恢复。
- 我们认为当前货币政策的宽松没有发生方向性变化，但边际变松从货币端转向了信用端，未来需要关注金融机构资产负债表中资产端的结构调整。展望下半年，预计经济仍将持续处于恢复过程当中，但目前的问题在于供给端恢复速度相对快，需求端的恢复则存在速度慢、结构变化等问题。另外考虑到下半年海外风险影响国内的可能性较大，因此短期内不排除积极的政策暂不加码，以保留足够的政策工具等待后续全球经济形势演化。

风险提示： 全球经济恢复速度偏慢；国内需求恢复程度持续弱于供给。

中银国际证券股份有限公司
具备证券投资咨询业务资格

宏观及策略: 宏观经济

证券分析师：张晓娇
xiaojiao.zhang@bocichina.com
证券投资咨询业务证书编号：S1300514010002

证券分析师：朱启兵
(8610)66229359
qibing.zhu@bocichina.com
证券投资咨询业务证书编号：S1300516090001

新增社融继续超预期。6 月新增社融 3.43 万亿元，较去年同期多增了 8057 亿元，较 5 月多增了 2393 亿元，继续超出市场预期。6 月经济继续恢复，从已发布的经济数据来看，生产端恢复情况较好，工业品价格较 5 月有所回升，一定程度上继续提振实体经济融资需求。

社融继续放量，融资未见收紧。6 月新增人民币贷款 1.9 万亿元，较去年同期增加了 2306 亿元。从社融分类来看，与去年同期相比，除了新增信托贷款下降，其他融资渠道都有不同程度的上升，其中最显著的是汇票较去年同期上升了 3500 亿元，另外企业债也较去年上升了 1872 亿元。6 月新增表内融资 1.92 万亿元，新增直接融资 3848 亿元，另外新增表外融资 853 亿元，较去年同期大幅多增 2976 亿元。考虑到 6 月是半年末重要时点，社融数据可能受到汇票融资总额增加的扰动，但除去表外融资，表内融资和直接融资增长也较为显著，表明宽信用的融资政策依然是货币政策的重要导向。

图表 1.新增社融构成和变化

		社融	人民币贷款	外币贷款	委托贷款	信托贷款	汇票	企业债	股票融资	政府债券
新增		34,300	19,043	205	(484)	(852)	2,189	3,311	537	7400
	环比上月变动	*2,393.0*	*3,541.0*	*(252.0)*	*(211.0)*	*(515.0)*	*1,353.0*	*340.0*	*184.0*	*(3,962.0)*
	同比去年同期	*8,056.7*	*2,306.1*	*208.8*	*342.9*	*(866.9)*	*3,500.0*	*1,871.9*	*383.8*	*532.7*
结构			56%	1%	(1%)	(2%)	6%	10%	2%	22%
	环比上月变动		*6.9%*	*(0.8%)*	*(0.6%)*	*(1.4%)*	*3.8%*	*0.3%*	*0.5%*	*(14.0%)*
	同比去年同期		*(8.3%)*	*0.6%*	*1.7%*	*(2.5%)*	*11.4%*	*4.2%*	*1.0%*	*(4.6%)*

资料来源：万得，中银证券

图表 2. 新增社融分类变化

		表内融资	表外融资	直接融资	其他
新增		19,248	853	3,848	1,0351
	环比上月变动	*3,289.0*	*627.0*	*524.0*	*(2,047.0)*
	同比去年同期	*2,514.9*	*2,976.0*	*2,255.7*	*310.2*

资料来源：万得，中银证券

利率市场调整之前，债市融资继续放量。从社融存量结构来看，2020 年 6 月与 5 月相比，政府债占比上升 0.1 个百分点，汇票占比上升 0.1 个百分点，占比小幅下降的是人民币贷款、委托贷款和信托贷款；与去年同期相比，企业债占比上升 0.7 个百分点，政府债占比上升 0.6 个百分点，人民币贷款占比上升 0.3 个百分点，表外融资中委托贷款占比下降 0.8 个百分点，信托贷款占比下降 0.6 个百分点，汇票占比下降 0.2 个百分点。6 月债市出现回调，利率水平上行，但从债券发行来看，企业债融资依然火热，政府债券融资量有所下降。预计 7 月数据中，企业债发行量将有所下行，但受特别国债等发行政策影响，政府债发行依然持续强劲。

图表 3. 社融存量结构

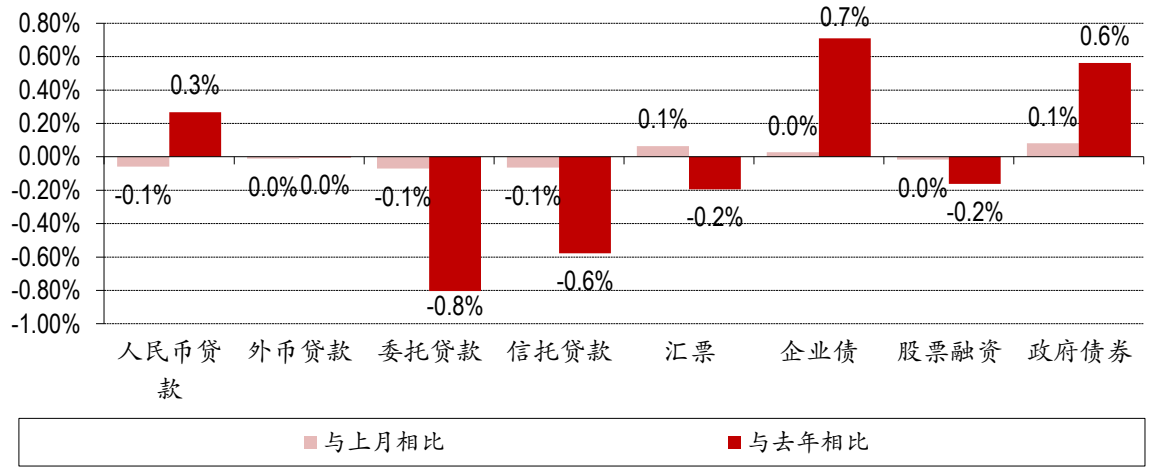

资料来源：万得，中银证券

货币走稳。6 月 M2 同比增长 11.1%，较 5 月持平，连续三个月维持 11.1%的增速，M1 同比增长 6.5%，较 5 月下降 0.3 个百分点，M0 同比增长 9.5%，较 5 月持平。M0 的增速在 6 月走平，但受此前 M0 增速下行影响，本月 M1 增速小幅下行，但 M2 增速继续走稳，整体来看，货币流动性口径上边际未见继续放宽。6 月单位活期存款同比增长 6%，较 5 月下降 0.33 个百分点，准货币同比增长 13.07%，较 5 月上升 0.28 个百分点，居民端流动性维持在高位，企业端流动性小幅下行。

图表 4. 货币供应量同比增速变动

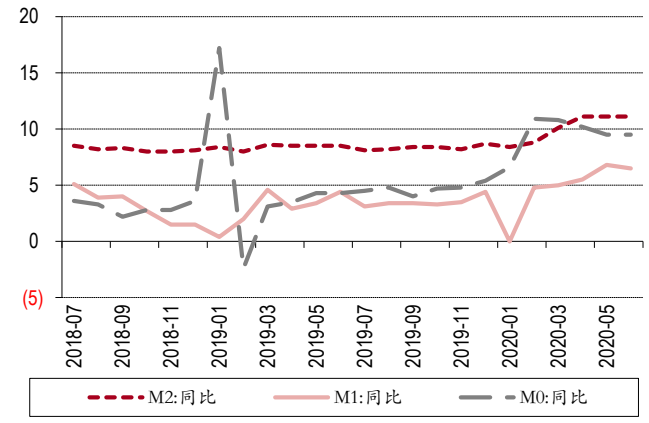

资料来源：万得，中银证券

图表 5. 单位活期存款和准货币同比增速

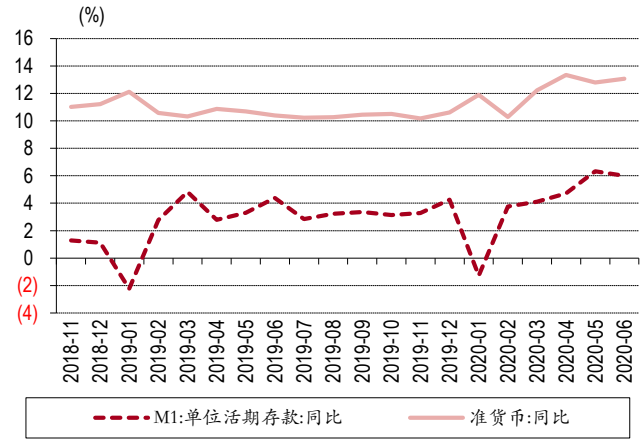

资料来源：万得，中银证券

6 月新增居民存款继续回升。6 月新增存款 2.9 万亿元，其中新增居民存款 2.18 万亿元，新增企业存款 1.44 万亿元。其中居民存款较去年同期上升 1.04 万亿元，企业存款较去年同期下降了 1183 亿元。居民新增存款在 6 月大幅上升，考虑到 6 月是半年末重要时点，我们认为存款的回升一定程度上受到冲存款的影响。与之对应的是企业存款也在 6 月上升，需要注意的是 2020 年 2 月至今企业存款持续正增长，可能受到经济增速下行时期企业现金需求上升的影响。

居民中长期贷款依然强劲。6 月新增贷款 1.81 万亿元，较去年同期多增 1500 亿元，其中短贷及票据较去年同期少增 2689 亿元，居民贷款较去年同期增长 2198 亿元。我们持续关注居民中长期贷款对房地产销售以及房地产固定资产投资的支撑作用，考虑到上半年部分城市房价表现较强劲，同时需要关注下半年是否会有房地产政策收紧的风险。

居民贷款动力强劲。整体来看，6 月数据虽然受到半年末的扰动，但存贷款增长都较为强劲。一是财政存款大幅下降，有利于此后基建投资增速恢复，二是居民贷款高增，表明消费潜力较大，同时房地产销售和投资增速有一定保障，三是企业存贷款持续增长，表明企业端生产持续恢复。

图表 6.新增存贷款变化

		新增存款	居民存款	企业存款	财政存款	非银存款	其他
存款		29,000	21,777	14,446	(6,102)	(5,568)	4,447
	环比上月变动	*5,900*	*16,958*	*6,392*	*(19,202)*	*1,168*	*584*
	同比去年同期	*6,300*	*10,446*	*(1,183)*	*(1,082)*	*(745)*	*(1,136)*
		新增贷款	**短贷及票据**	**中长贷**	**居民贷**	**企业贷**	**金融同业贷**
贷款		18,100	5,347	13,697	9,815	9,278	(790)
	环比上月变动	*3,300*	*169*	*3,730*	*2,772*	*819*	*(130)*
	同比去年同期	*1,500*	*(2,689)*	*5,086*	*2,198*	*173*	*(629)*

资料来源：万得，中银证券

图表 7. 新增人民币贷款构成

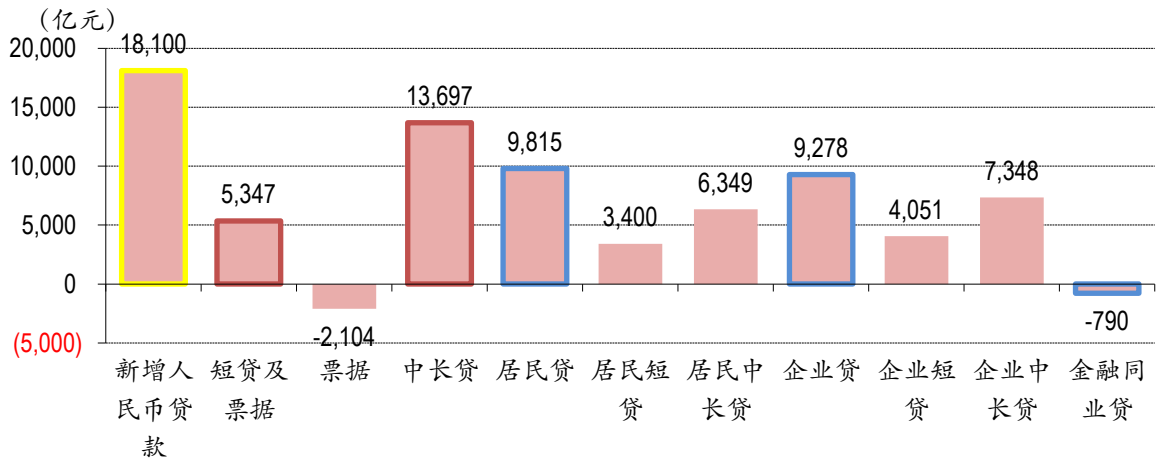

资料来源：万得，中银证券

货币开始走稳，信用持续放宽。我们认为当前货币政策的宽松没有发生方向性变化，但边际变松从货币端转向了信用端，未来需要关注金融机构资产负债表中资产端的结构调整。展望下半年，预计经济仍将持续处于恢复过程当中，但目前的问题在于供给端恢复速度相对快，需求端的恢复则存在速度慢、结构变化等问题。另外考虑到下半年海外风险影响国内的可能性较大，因此短期内不排除积极的政策暂不加码，以保留足够的政策工具等待后续全球经济形势演化。

风险提示：全球经济恢复速度偏慢；国内需求恢复程度持续弱于供给。

披露声明

本报告准确表述了证券分析师的个人观点。该证券分析师声明，本人未在公司内、外部机构兼任有损本人独立性与客观性的其他职务，没有担任本报告评论的上市公司的董事、监事或高级管理人员；也不拥有与该上市公司有关的任何财务权益；本报告评论的上市公司或其它第三方都没有或没有承诺向本人提供与本报告有关的任何补偿或其它利益。

中银国际证券股份有限公司同时声明，将通过公司网站披露本公司授权公众媒体及其他机构刊载或者转发证券研究报告有关情况。如有投资者于未经授权的公众媒体看到或从其他机构获得本研究报告的，请慎重使用所获得的研究报告，以防止被误导，中银国际证券股份有限公司不对其报告理解和使用承担任何责任。

评级体系说明

以报告发布日后公司股价/行业指数涨跌幅相对同期相关市场指数的涨跌幅的表现为基准：

公司投资评级：

买　　入：预计该公司股价在未来 6 个月内超越基准指数 20%以上；

增　　持：预计该公司股价在未来 6 个月内超越基准指数 10%-20%；

中　　性：预计该公司股价在未来 6 个月内相对基准指数变动幅度在-10%-10%之间；

减　　持：预计该公司股价在未来 6 个月内相对基准指数跌幅在 10%以上；

未有评级：因无法获取必要的资料或者其他原因，未能给出明确的投资评级。

行业投资评级：

强于大市：预计该行业指数在未来 6 个月内表现强于基准指数；

中　　性：预计该行业指数在未来 6 个月内表现基本与基准指数持平；

弱于大市：预计该行业指数在未来 6 个月内表现弱于基准指数。

未有评级：因无法获取必要的资料或者其他原因，未能给出明确的投资评级。

沪深市场基准指数为沪深 300 指数；新三板市场基准指数为三板成指或三板做市指数；香港市场基准指数为恒生指数或恒生中国企业指数；美股市场基准指数为纳斯达克综合指数或标普 500 指数。

风险提示及免责声明

本报告由中银国际证券股份有限公司证券分析师撰写并向特定客户发布。

本报告发布的特定客户包括：1) 基金、保险、QFII、QDII 等能够充分理解证券研究报告，具备专业信息处理能力的中银国际证券股份有限公司的机构客户；2) 中银国际证券股份有限公司的证券投资顾问服务团队，其可参考使用本报告。中银国际证券股份有限公司的证券投资顾问服务团队可能以本报告为基础，整合形成证券投资顾问服务建议或产品，提供给接受其证券投资顾问服务的客户。

中银国际证券股份有限公司不以任何方式或渠道向除上述特定客户外的公司个人客户提供本报告。中银国际证券股份有限公司的个人客户从任何外部渠道获得本报告的，亦不应直接依据所获得的研究报告作出投资决策；需充分咨询证券投资顾问意见，独立作出投资决策。中银国际证券股份有限公司不承担由此产生的任何责任及损失等。

本报告内含保密信息，仅供收件人使用。阁下作为收件人，不得出于任何目的直接或间接复制、派发或转发此报告全部或部分内容予任何其他人，或将此报告全部或部分内容发表。如发现本研究报告被私自刊载或转发的，中银国际证券股份有限公司将及时采取维权措施，追究有关媒体或者机构的责任。所有本报告内使用的商标、服务标记及标记均为中银国际证券股份有限公司或其附属及关联公司（统称“中银国际集团”）的商标、服务标记、注册商标或注册服务标记。

本报告及其所载的任何信息、材料或内容只提供给阁下作参考之用，并未考虑到任何特别的投资目的、财务状况或特殊需要，不能成为或被视为出售或购买或认购证券或其它金融票据的要约或邀请，亦不构成任何合约或承诺的基础。中银国际证券股份有限公司不能确保本报告中提及的投资产品适合任何特定投资者。本报告的内容不构成对任何人的投资建议，阁下不会因为收到本报告而成为中银国际集团的客户。阁下收到或阅读本报告须在承诺购买任何报告中所指之投资产品之前，就该投资产品的适合性，包括阁下的特殊投资目的、财务状况及其特别需要寻求阁下相关投资顾问的意见。

尽管本报告所载资料的来源及观点都是中银国际证券股份有限公司及其证券分析师从相信可靠的来源取得或达到，但撰写本报告的证券分析师或中银国际集团的任何成员及其董事、高管、员工或其他任何个人（包括其关联方）都不能保证它们的准确性或完整性。除非法律或规则规定必须承担的责任外，中银国际集团任何成员不对使用本报告的材料而引致的损失负任何责任。本报告对其中所包含的或讨论的信息或意见的准确性、完整性或公平性不作任何明示或暗示的声明或保证。阁下不应单纯依靠本报告而取代个人的独立判断。本报告仅反映证券分析师在撰写本报告时的设想、见解及分析方法。中银国际集团成员可发布其它与本报告所载资料不一致及有不同结论的报告，亦有可能采取与本报告观点不同的投资策略。为免生疑问，本报告所载的观点并不代表中银国际集团成员的立场。

本报告可能附载其它网站的地址或超级链接。对于本报告可能涉及到中银国际集团本身网站以外的资料，中银国际集团未有参阅有关网站，也不对它们的内容负责。提供这些地址或超级链接（包括连接到中银国际集团网站的地址及超级链接）的目的，纯粹为了阁下的方便及参考，连结网站的内容不构成本报告的任何部份。阁下须承担浏览这些网站的风险。

本报告所载的资料、意见及推测仅基于现状，不构成任何保证，可随时更改，毋须提前通知。本报告不构成投资、法律、会计或税务建议或保证任何投资或策略适用于阁下个别情况。本报告不能作为阁下私人投资的建议。

过往的表现不能被视作将来表现的指示或保证，也不能代表或对将来表现做出任何明示或暗示的保障。本报告所载的资料、意见及预测只是反映证券分析师在本报告所载日期的判断，可随时更改。本报告中涉及证券或金融工具的价格、价值及收入可能出现上升或下跌。

部分投资可能不会轻易变现，可能在出售或变现投资时存在难度。同样，阁下获得有关投资的价值或风险的可靠信息也存在困难。本报告中包含或涉及的投资及服务可能未必适合阁下。如上所述，阁下须在做出任何投资决策之前，包括买卖本报告涉及的任何证券，寻求阁下相关投资顾问的意见。

中银国际证券股份有限公司及其附属及关联公司版权所有。保留一切权利。

中银国际证券股份有限公司
中国上海浦东
银城中路 200 号
中银大厦 39 楼
邮编 200121
电话: (8621) 6860 4866
传真: (8621) 5888 3554

相关关联机构：

中银国际研究有限公司
香港花园道一号
中银大厦二十楼
电话:(852) 3988 6333
致电香港免费电话:
中国网通 10 省市客户请拨打：10800 8521065
中国电信 21 省市客户请拨打：10800 1521065
新加坡客户请拨打：800 852 3392
传真:(852) 2147 9513

中银国际证券有限公司
香港花园道一号
中银大厦二十楼
电话:(852) 3988 6333
传真:(852) 2147 9513

中银国际控股有限公司北京代表处
中国北京市西城区
西单北大街 110 号 8 层
邮编:100032
电话: (8610) 8326 2000
传真: (8610) 8326 2291

中银国际(英国)有限公司
2/F, 1 Lothbury
London EC2R 7DB
United Kingdom
电话: (4420) 3651 8888
传真: (4420) 3651 8877

中银国际(美国)有限公司
美国纽约市美国大道 1045 号
7 Bryant Park 15 楼
NY 10018
电话: (1) 212 259 0888
传真: (1) 212 259 0889

中银国际(新加坡)有限公司
注册编号 199303046Z
新加坡百得利路四号
中国银行大厦四楼(049908)
电话: (65) 6692 6829 / 6534 5587
传真: (65) 6534 3996 / 6532 3371