中信期货 CITIC Futures

中信期货研究|宏观策略日报

2020-07-21

LPR 按兵不动 但不改宽信用预期

投资咨询业务资格：
证监许可【2012】669 号

报告要点

昨天央行公布 LPR 利率继续维持不变，这是连续 3 个月按兵不动，这符合市场预期，但是预计不会改变继续宽信用的预期，只是时间和节奏可能会根据市场情况出现一定调整变化。

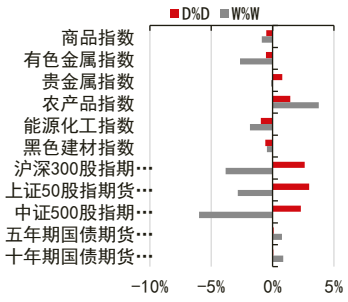

报告摘要：

LPR 连续 3 个月“按兵不动”。7 月 20 日，中国人民银行授权全国银行间同业拆借中心公布，2020 年 7 月 20 日贷款市场报价利率(LPR)1 年期 LPR 为 3.85%，5 年期以上 LPR 为 4.65%，与上个月持平。

老旧小区改造指导意见出台。随着棚户区改造逐渐进入尾声，被认为是惠民生、扩内需重要手段之一的老旧小区改造，按下“加速键”。7 月 20 日，国务院办公厅正式对外发布《关于全面推进城镇老旧小区改造工作的指导意见》（下称《意见》），明确城镇老旧小区改造的目标任务、对象范围以及支持政策等。

全国影院复工首日排片超 6000 场。据猫眼专业版数据，截至 7 月 20 日早上 8 点，全国影院观影人次达 5.0 万，更新数据影院达 198 家。全国放映总场次达 6101 场。

美国经济今年恐萎缩 6.6% 两党激辩万亿美元刺激计划。如果拿不出规模过万亿美元的进一步刺激计划，美国可能面临深刻的永久性经济损害。正值美国两党就新一轮经济刺激计划展开谈判之际，伯南克和耶伦这两位前美联储主席同时发出警告。

二十国集团财长和央行行长 18 日举行视频会议，承诺继续采取一切可用的政策工具，支持全球经济复苏。会议发表的公报说，受新冠疫情影响，世界经济前景仍充满不确定因素。二十国集团承诺继续采取一切可用的政策工具，保障人民的生活、就业和收入，支持全球经济复苏，增强金融体系的抗风险能力，同时防范下行风险。

美国农业部预测巴西大豆产量增长 6%。2020—2021 年度，巴西大豆预计播种面积 3850 万公顷，同比增长 4%；实现产量 1.3 亿吨，同比增长 6%；出口 8400 万吨。

宏观研究团队

研究员：
刘宾
0755-83212741
liubin@citicsf.com
从业资格号：F0231268
投资咨询号：Z0000038

重要提示：本报告中发布的观点和信息仅供中信期货的专业投资者参考。若您并非中信期货客户中的专业投资者，为控制投资风险，请取消订阅、接收或使用本报告的任何信息。本报告难以设置访问权限，若给您造成不便，敬请谅解。我司不会因为关注、收到或阅读本报告内容而视相关人员为客户；市场有风险，投资需谨慎。

一、数据观察：

图表 1：国内品种（涨跌幅前 5）　　单位：%

国内商品(注 1)	涨跌幅
菜油	3.51%
鸡蛋	2.97%
玉米淀粉	2.14%
菜粕	2.05%
棕榈	1.95%
连豆	-1.32%
甲醇	-1.31%
沪锌	-1.12%
铁矿	-1.10%
TA	-0.94%
沪深 300 期货	2.62%
上证 50 期货	3.24%
中证 500 期货	1.93%
5 年期国债	0.08%
10 年期国债	0.06%

资料来源：Wind 中信期货研究部

注明：国内期货品种价格均为该品种所有合约的成交量加权指数而非单个合约，涨跌幅均为该指数收盘价的涨跌幅；其中，注 1 中品种的涨跌幅均为日盘收盘价对前一日日盘收盘价的涨跌幅。

图表 2：全球品种　　单位：%

全球商品	涨跌幅	全球股票	涨跌幅	外汇	涨跌幅
黄金	0.41%	标普 500	0.84%	美元指数	0.12%
白银	2.17%	德国 DAX	0.99%	欧元兑美元	0.18%
铜	0.58%	富时 100	-0.46%	美元兑日元	-0.23%
镍	0.12%	日经 225	0.09%	英镑对美元	0.74%
布伦特原油	0.32%	上证综指	3.11%	澳元兑美元	0.29%
天然气	-4.48%	印度 NIFTY	1.11%	美元兑人民币	0.13%
小麦	-2.38%	巴西 IBOVESPA	1.49%		
大豆	0.56%	俄罗斯 RTS	1.62%		
瘦猪肉	-3.67%				
咖啡	-2.49%				

资料来源：Wind 中信期货研究部

二、国内&全球市场流动性观察：

图表 3：国内银行间同业拆放(%)

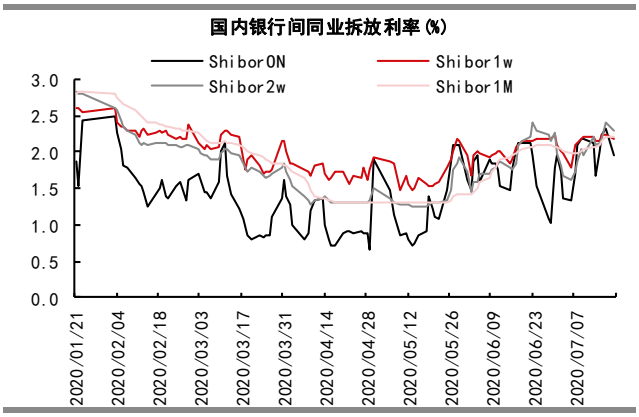

资料来源：Wind 中信期货研究部

图表 4：国内银行间同业拆放周变化（bp）

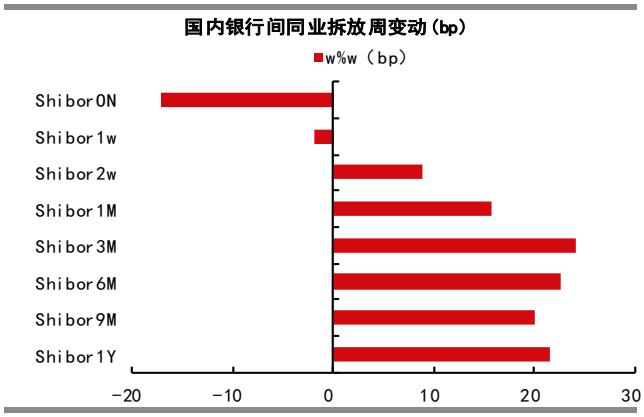

图表 5：国内银行回购利率(%)

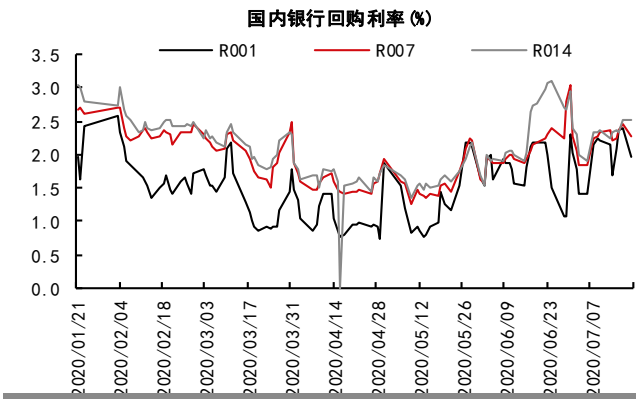

资料来源：Wind 中信期货研究部

图表 6：国内银行回购利率周变化（bp）

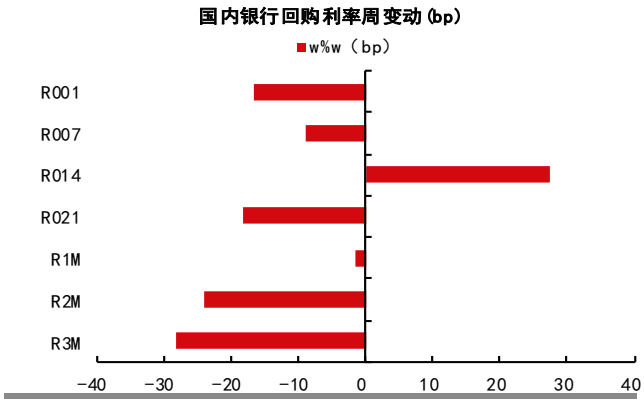

图表 7：国内国债利率(%)

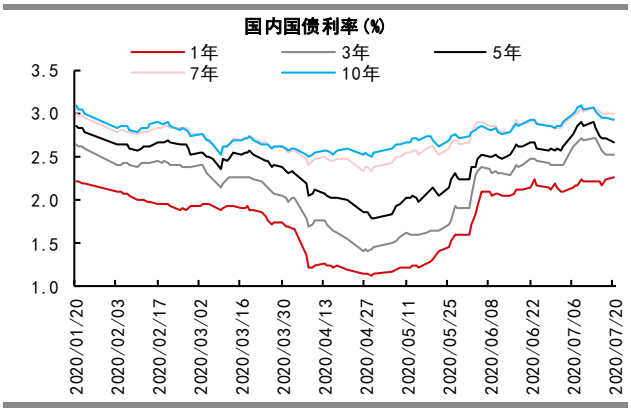

资料来源：Wind 中信期货研究部

图表 8：国内国债利率周变化（bp）

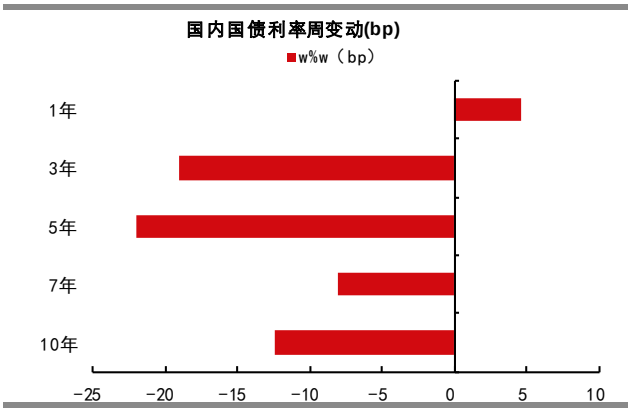

图表 9：全球短期流动性市场走势(%)

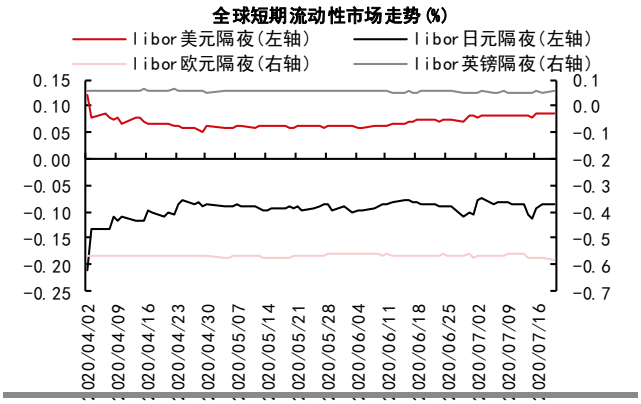

资料来源：Wind 中信期货研究部

图表 10：全球短期流动性市场价格周变化（bp）

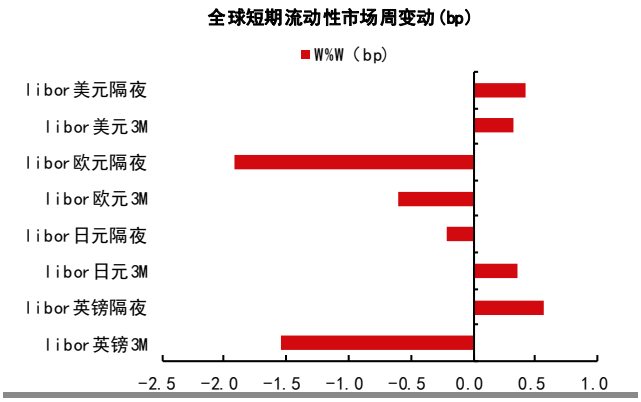

图表 11：美国国债收益率(%)

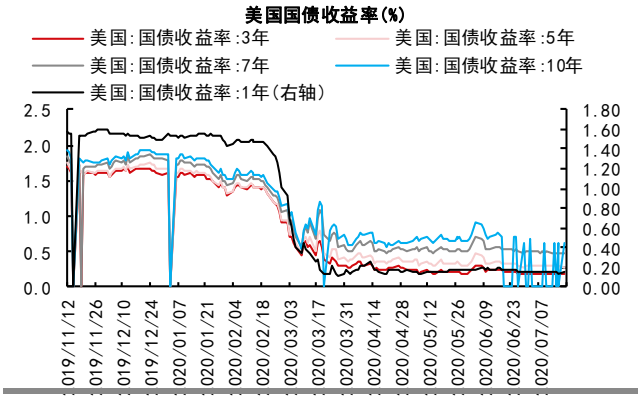

资料来源：Wind 中信期货研究部

图表 12：美国国债收益率周变化（bp）

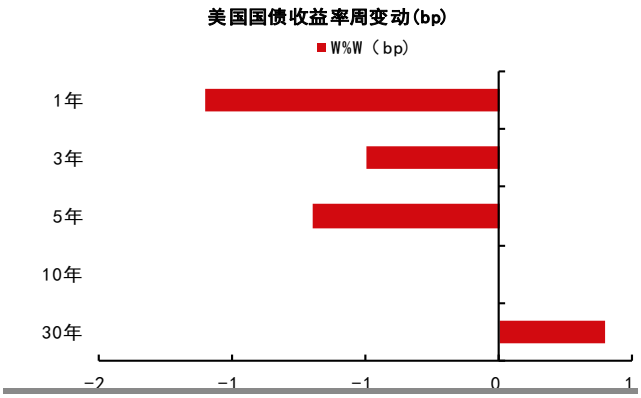

三、国内商品市场跟踪：

图表 13：国内商品市场日度表现

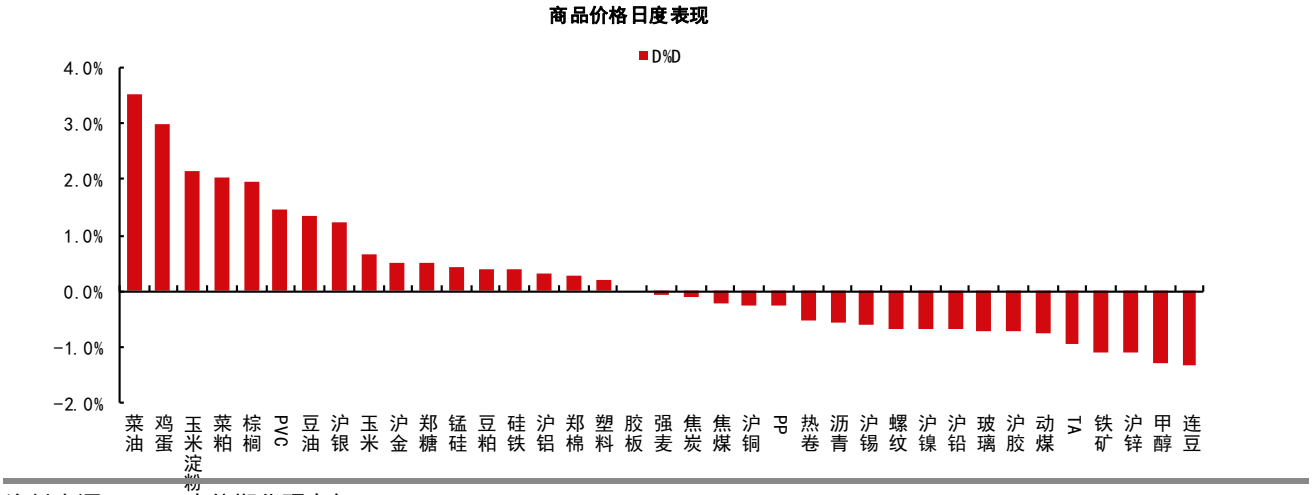

资料来源：Wind 中信期货研究部

图表 14：国内商品市场周度表现

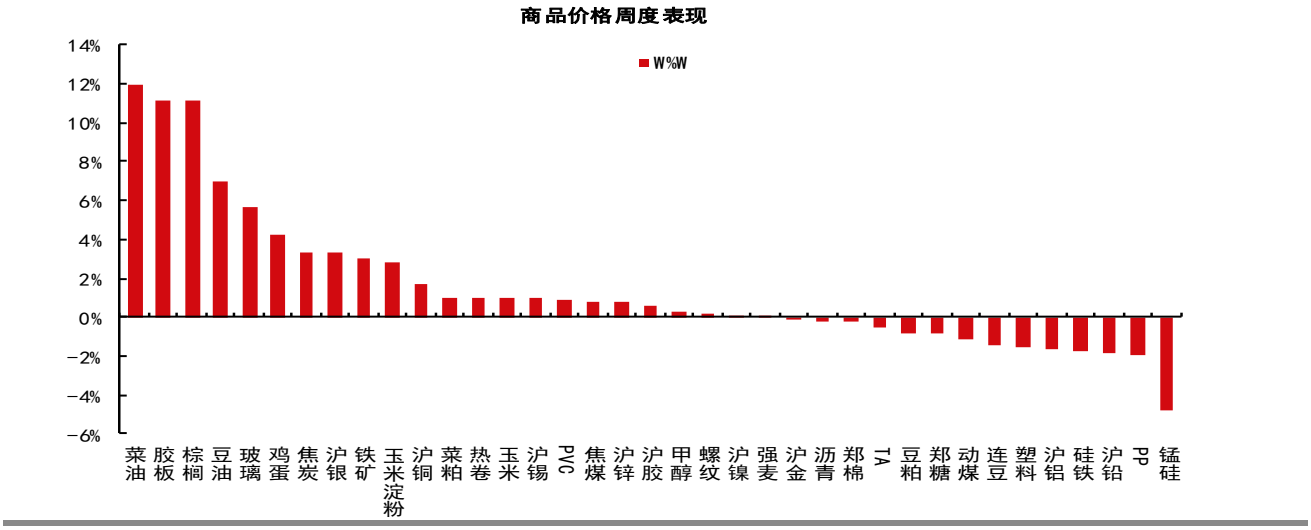

资料来源：Wind 中信期货研究部

图表 15：国内商品板块表现

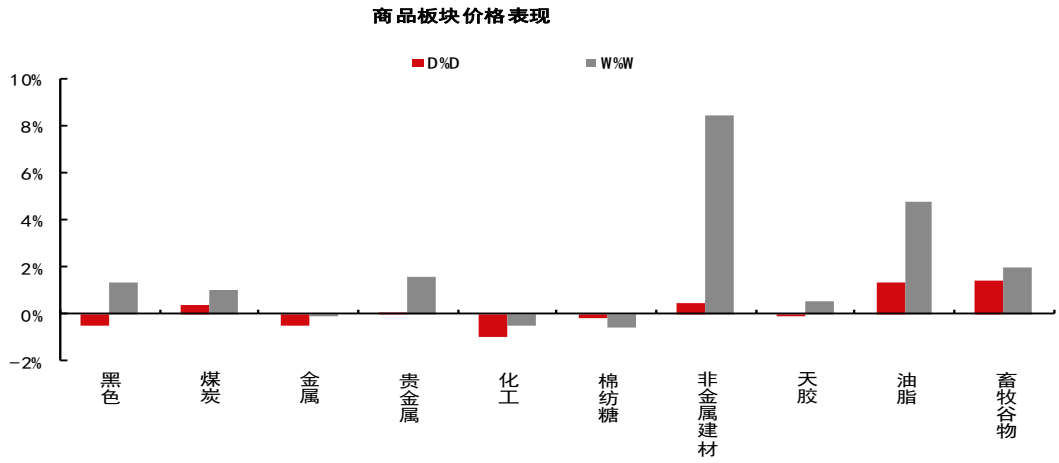

资料来源：Wind 中信期货研究部

图表 16：国内商品市场走势（单日最好 5 品种）

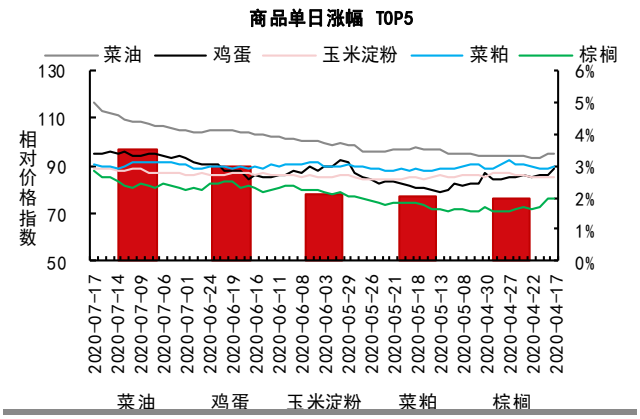

图表 17：国内商品市场走势（单日最差 5 品种）

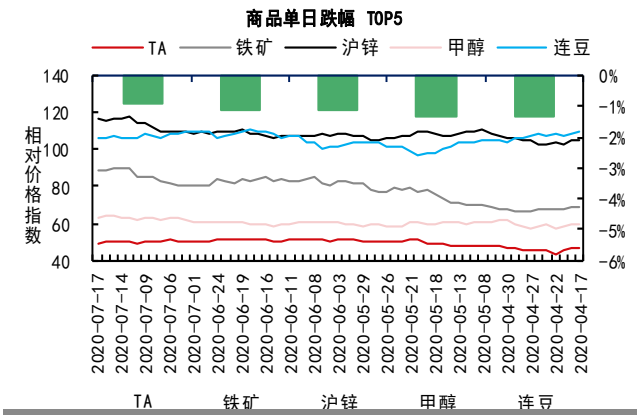

资料来源：Wind 中信期货研究部

图表 18：国内股指国债市场走势

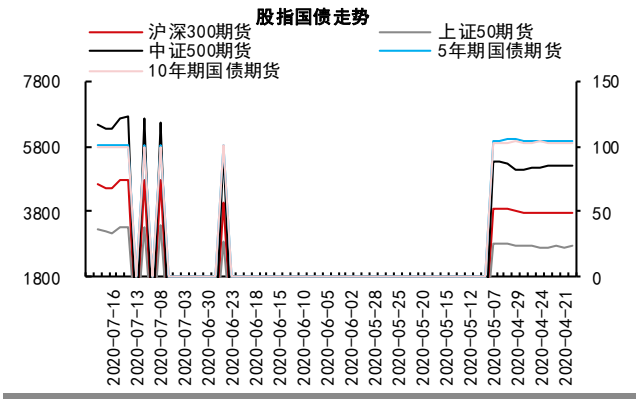

图表 19：国内股指国债市场价格表现

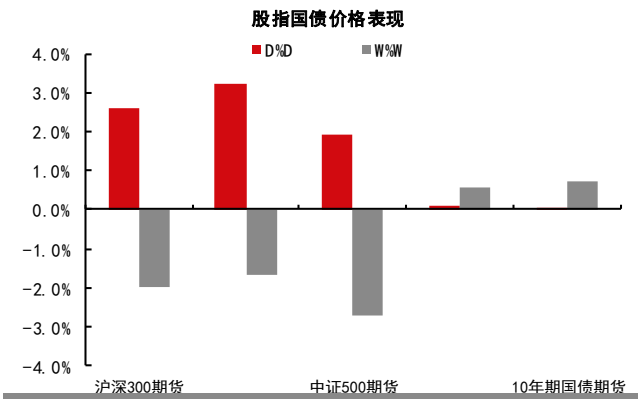

资料来源：Wind 中信期货研究部

四、商品板块流动性变化：

图表 20：国内板块流动性日度表现

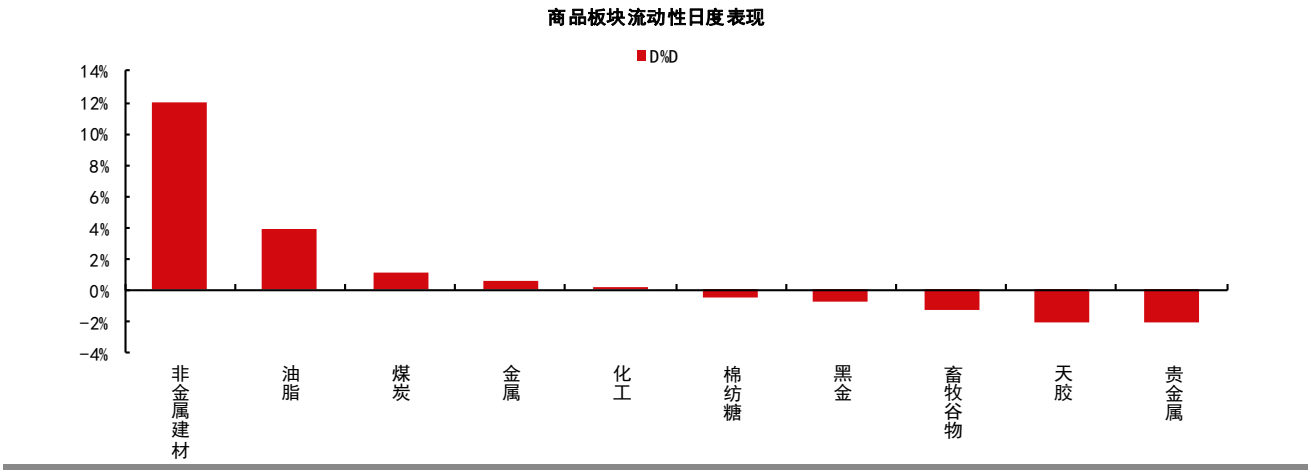

资料来源：Wind 中信期货研究部

图表 21：国内板块流动性周度表现

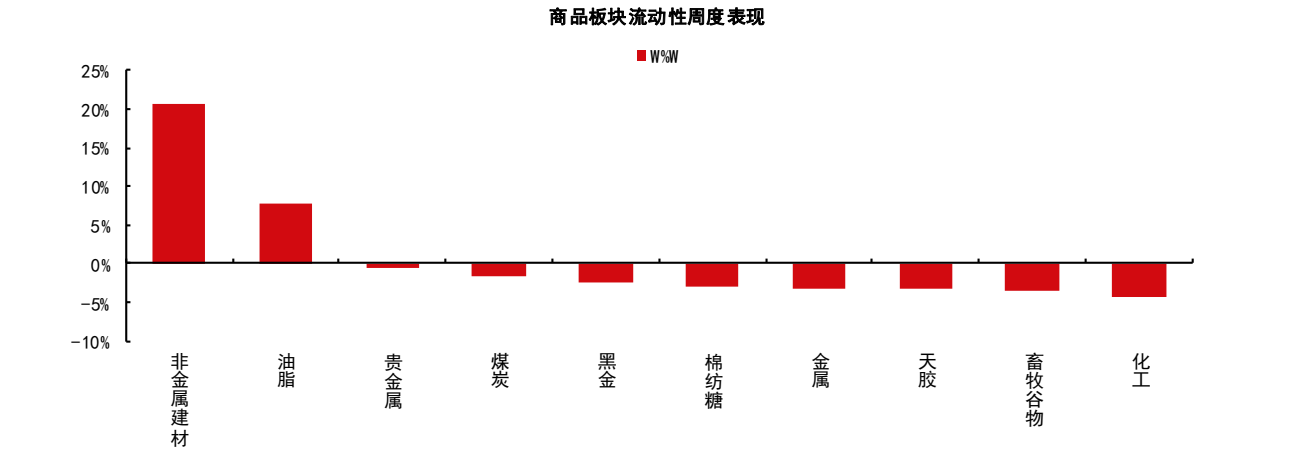

资料来源：Wind 中信期货研究部

五、国内商品市场流动性跟踪：

图表 22：商品板块成交保证金变化（交易所标准双边）

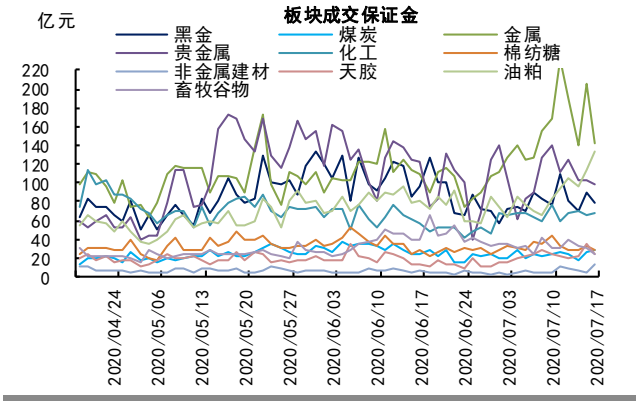

资料来源：Wind 中信期货研究部

图表 23：商品板块成交保证金变化

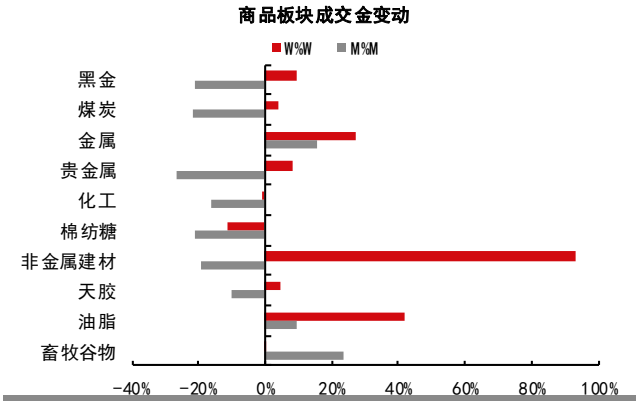

图表 24：商品板块持仓保证金变化（交易所标准双边）

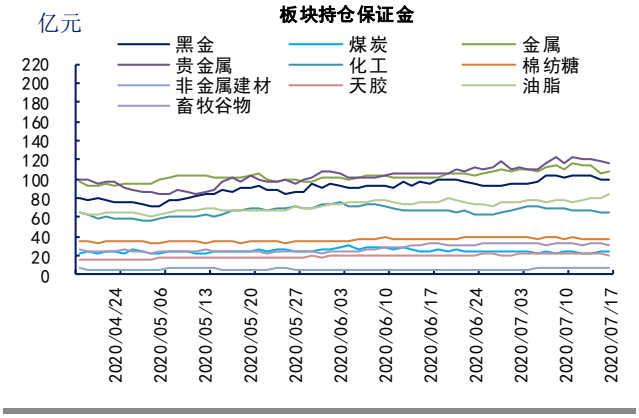

资料来源：Wind 中信期货研究部

图表 25：商品板块持仓保证金变化

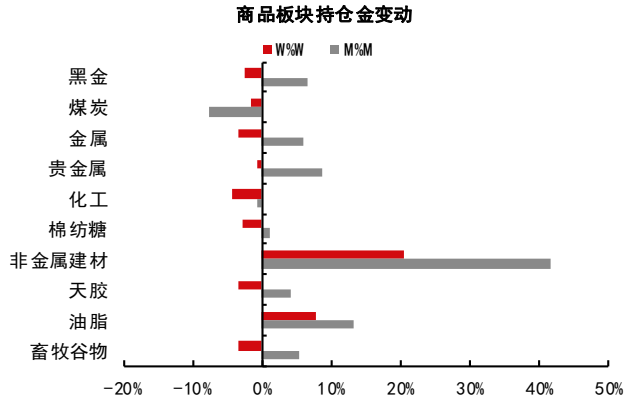

图表 26：商品成交保证金日变化（流入/流出前 5）

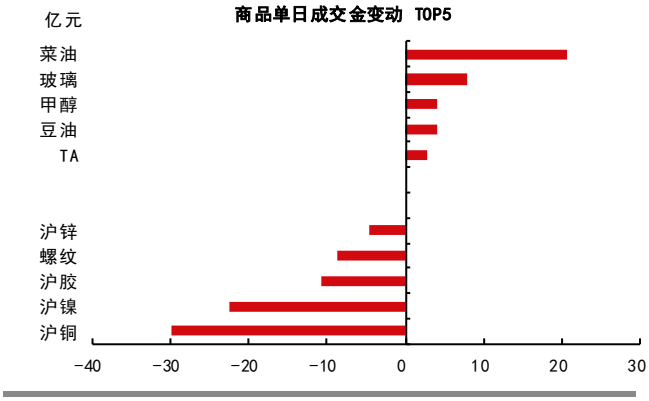

资料来源：Wind 中信期货研究部

图表 27：商品持仓保证金日变化（流入/流出前 5）

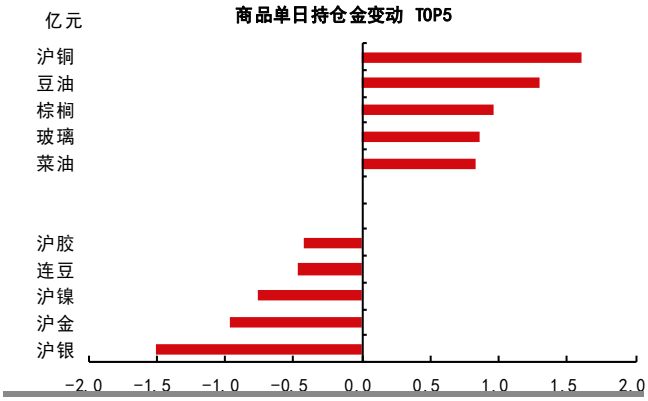

图表 28：股指国债板块成交保证金变化（交易所标准双边）

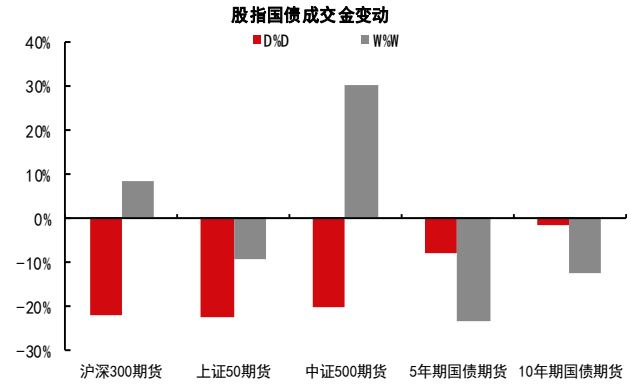

图表 29：股指国债板块持仓保证金变化（交易所标准双边）

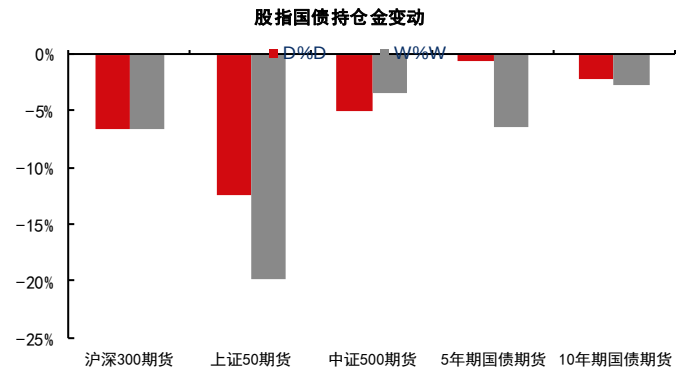

资料来源：Wind 中信期货研究部

图:30：期货市场成交保证金比例

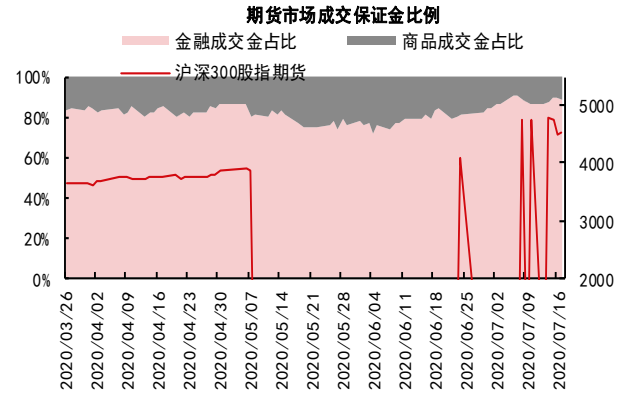

图表 31：期货市场持仓保证金比例

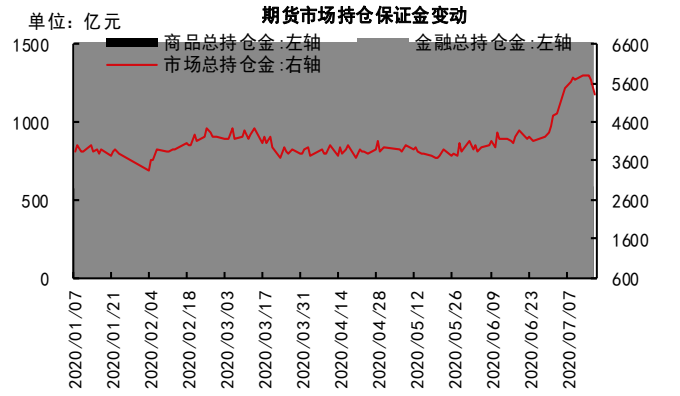

资料来源：Wind 中信期货研究部

六、全球资产跟踪：

图表 32：全球商品市场日度表现

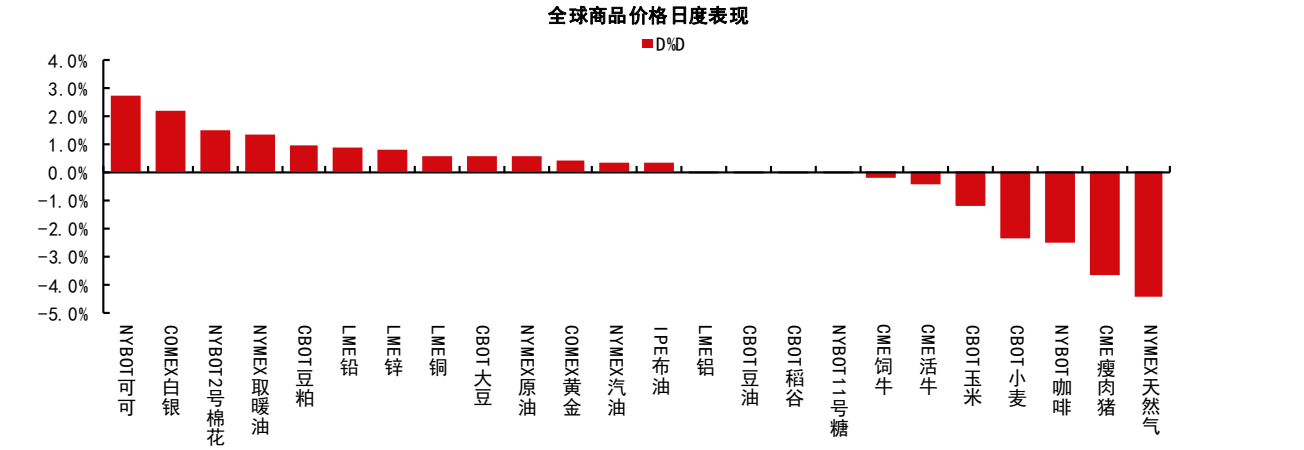

资料来源：Wind 中信期货研究部

图表 33：全球商品市场周度表现

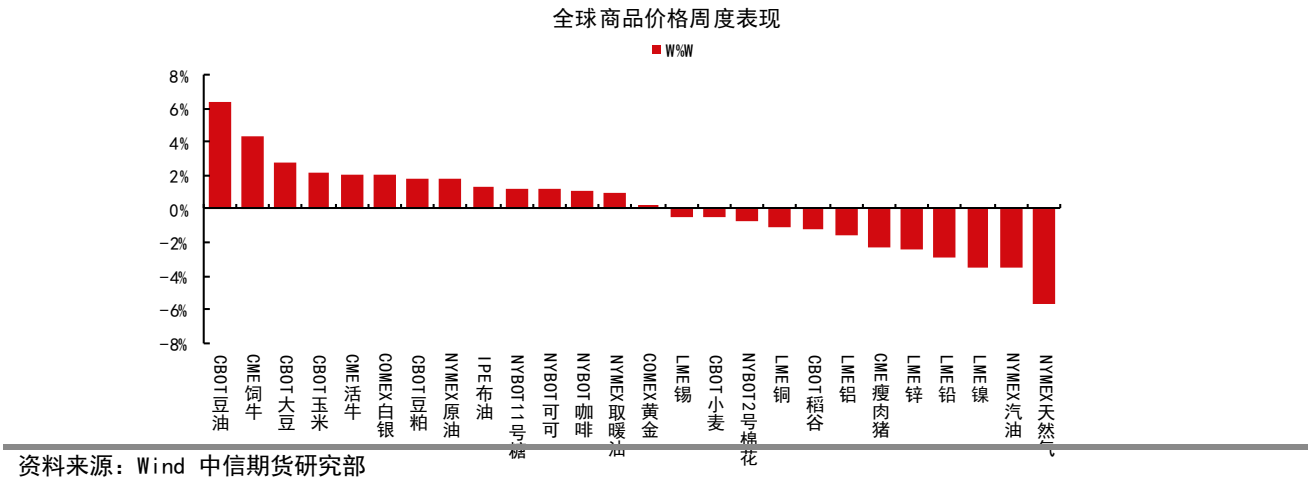

资料来源：Wind 中信期货研究部

图表 34：美洲股票市场走势（2014.07.01=100）

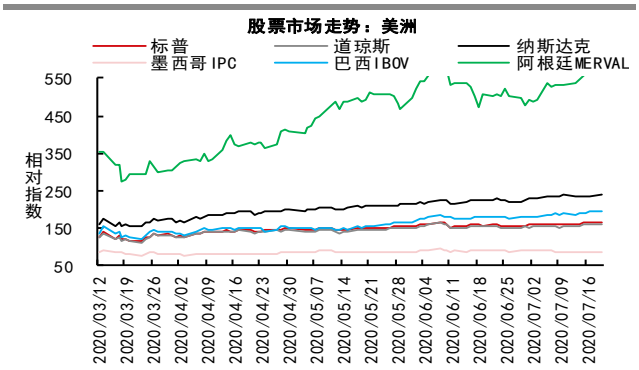

资料来源：Wind 中信期货研究部

图表 35：美洲股票市场价格表现

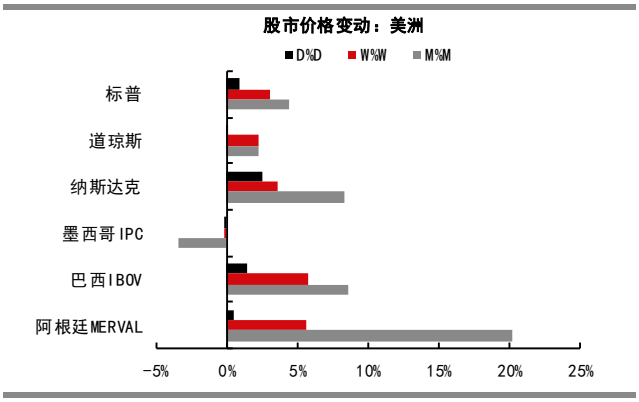

图表 36：欧洲股票市场走势（2014.07.01=100）

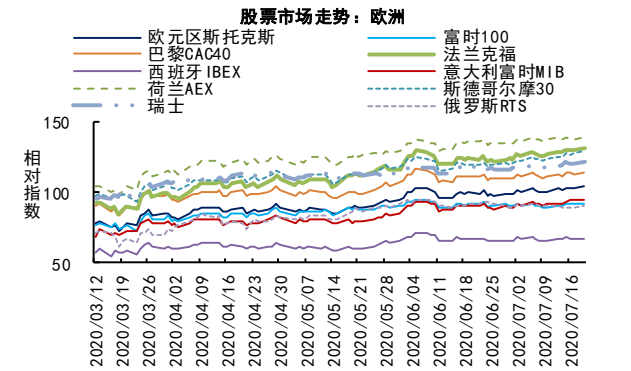

资料来源：Wind 中信期货研究部

图表 37：欧洲股票市场价格表现

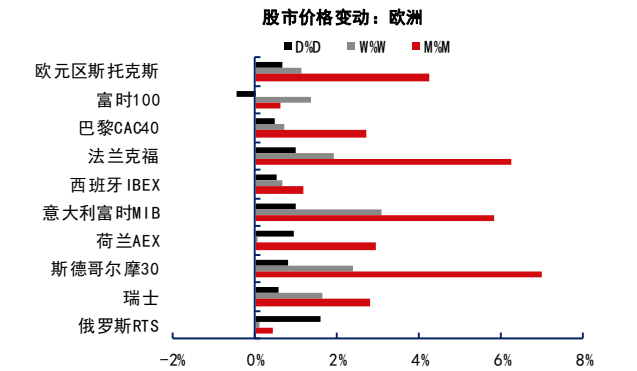

图表 38：亚洲股票市场走势（2014.07.01=100）

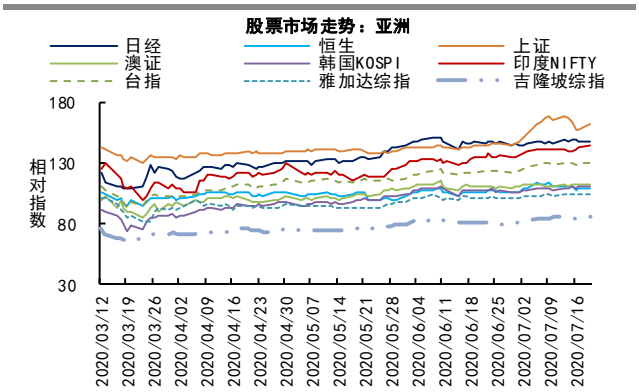

资料来源：Wind 中信期货研究部

图表 39：亚洲股票市场价格表现

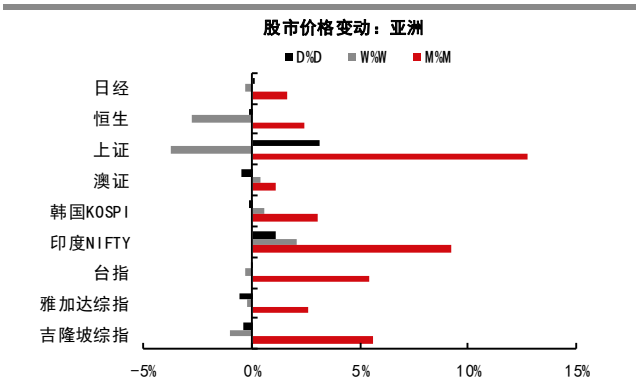

图表 40：全球汇率市场走势（2014.07.01=100）

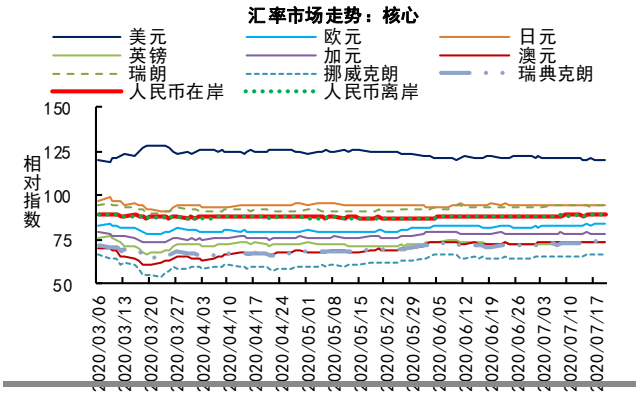

资料来源：Wind 中信期货研究部

图表 41：全球汇率市场价格表现

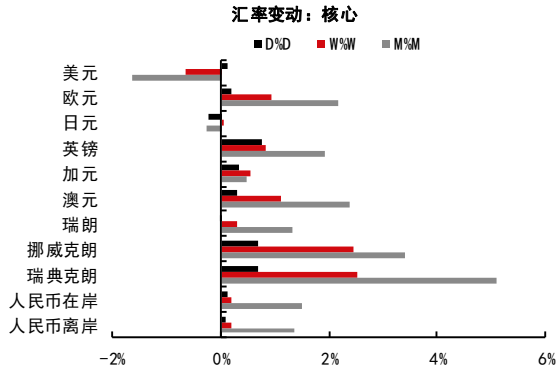

图表 42：美洲十年期国债收益率走势

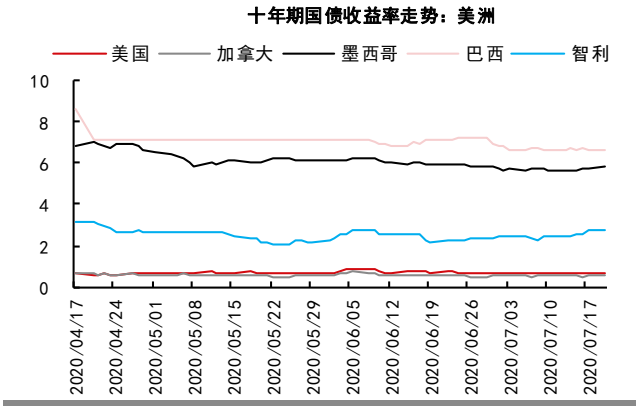

资料来源：Wind 中信期货研究部

图表 43：美洲十年期国债收益率价格表现

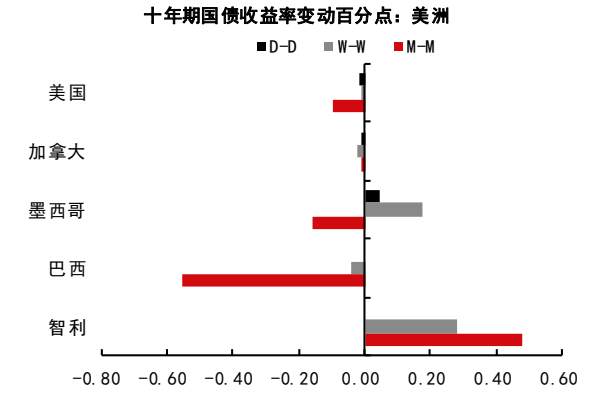

图表 44：欧元区十年期国债收益率走势

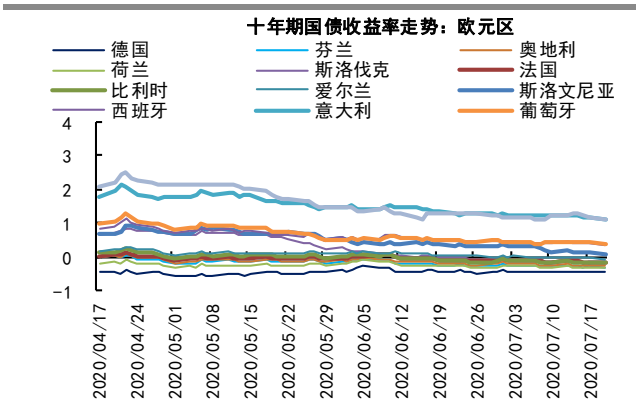

资料来源：Wind 中信期货研究部

图表 45：欧元区十年期国债收益率价格表现

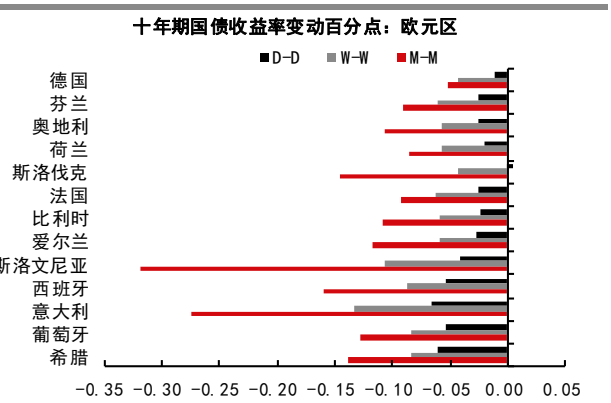

图表 46：非欧元区十年期国债收益率走势

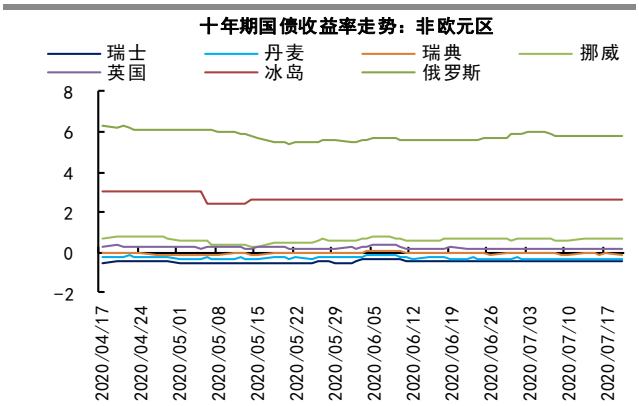

图表 47：非欧元区十年期国债收益率价格表现

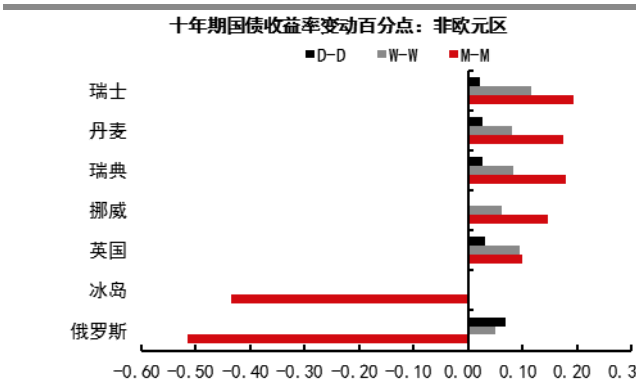

资料来源：Wind 中信期货研究部

图表 48：亚洲十年期国债收益率走势

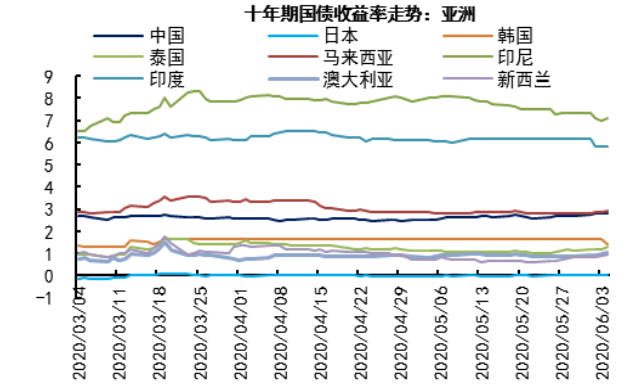

图表 49：亚洲十年期国债收益率价格表现

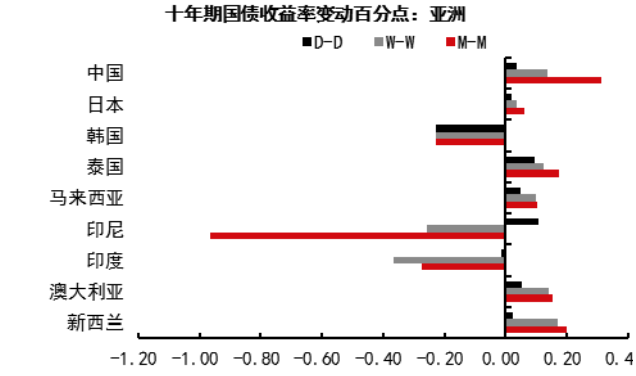

资料来源：Wind 中信期货研究部

免责声明

除非另有说明，本报告的著作权属中信期货有限公司。未经中信期货有限公司书面授权，任何人不得更改或以任何方式发送、复制或传播此报告的全部或部分材料、内容。除非另有说明，此报告中使用的所有商标、服务标记及标记均为中信期货有限公司的商标、服务标记及标记。中信期货有限公司不会故意或有针对性的将此报告提供给对研究报告传播有任何限制或有可能导致中信期货有限公司违法的任何国家、地区或其它法律管辖区域。

此报告所载的全部内容仅作参考之用。此报告的内容不构成对任何人的投资建议，且中信期货有限公司不因接收人收到此报告而视其为客户。

中信期货有限公司认为此报告所载资料的来源和观点的出处客观可靠，但中信期货有限公司不担保其准确性或完整性。中信期货有限公司不对因使用此报告及所载材料而造成的损失承担任何责任。此报告不应取代个人的独立判断。本报告和上述报告仅反映编写人的不同设想、见解及分析方法。本报告所载的观点并不代表中信期货有限公司或任何其附属或联营公司的立场。

此报告中所指的投资及服务可能不适合阁下，我们建议阁下如有任何疑问应咨询独立投资顾问。此报告不构成投资、法律、会计或税务建议，且不担保任何投资及策略适合阁下。此报告并不构成给予阁下的私人咨询建议。

中信期货有限公司 2020 版权所有并保留一切权利。

深圳总部

地址：深圳市福田区中心三路 8 号卓越时代广场（二期）北座 13 层 1301-1305、14 层

邮编：518048

电话：400-990-8826

传真：(0755)83241191

网址：http://www.citicsf.com