全球疫情进展概览

截至2020年7月19日，全球累计确诊1442万人，感染比例千分之1.8，死亡率4.4% 。全球单日新增确诊继续创新高；主要来自美国二次复发及印度新增高位。

	累计确诊	新增确诊	死亡率	感染率
美国	3833597	63459	3.7%	1.17%
巴西	2074860	28532	3.8%	0.98%
印度	1077864	37407	2.5%	0.08%
俄罗斯	765440	6234	1.6%	0.53%
秘鲁	353590	4090	3.7%	1.08%
南非	350879	13285	1.4%	0.61%
墨西哥	338913	7615	11.5%	0.26%
智利	328846	2307	2.6%	1.80%
西班牙	307335	0	9.2%	0.66%
英国	295631	828	15.3%	0.44%
伊朗	271606	2166	5.1%	0.33%
巴基斯坦	261917	1918	2.1%	0.13%
沙特阿拉伯	248416	2565	1.0%	0.73%
意大利	244216	249	14.3%	0.41%
土耳其	218717	918	2.5%	0.26%
德国	202611	266	4.6%	0.25%
孟加拉国	202066	2709	1.3%	0.12%
哥伦比亚	190700	8560	3.4%	0.38%
法国	174674	0	17.3%	0.27%
阿根廷	122524	3223	1.8%	0.27%
加拿大	111875	316	7.9%	0.30%
卡塔尔	106308	410	0.1%	3.91%
伊拉克	90220	2049	4.1%	0.23%
埃及	87172	698	4.9%	0.09%
印度尼西亚	84882	1752	4.7%	0.03%
中国	83660	16	5.5%	0.01%
瑞典	77589	36	7.3%	0.77%
厄瓜多尔	73382	938	7.2%	0.43%
哈萨克斯坦	68703	1808	0.5%	0.37%
白俄罗斯	65953	171	0.8%	0.70%
阿曼	65504	1311	0.5%	1.33%
菲律宾	65304	2303	2.7%	0.06%
比利时	63499	0	15.4%	0.55%
乌克兰	59333	867	2.5%	0.14%
科威特	58904	683	0.7%	1.40%
玻利维亚	58138	2036	3.6%	0.51%
阿联酋	56711	289	0.6%	0.59%
巴拿马	52261	853	2.0%	1.24%
荷兰	51809	129	11.9%	0.30%
多米尼加	51519	1406	1.9%	0.47%
以色列	49362	1906	0.8%	0.58%
葡萄牙	48390	313	3.5%	0.47%
新加坡	47655	202	0.1%	0.82%
波兰	39746	339	4.1%	0.10%
危地马拉	38042	4233	3.8%	0.22%
罗马尼亚	36691	889	5.5%	0.19%
尼日利亚	36107	653	2.2%	0.02%
巴林	36004	531	0.3%	2.24%
阿富汗	35301	72	3.3%	0.10%
亚美尼亚	34462	461	1.8%	1.18%
瑞士	33492	110	5.9%	0.39%
洪都拉斯	32793	1048	2.7%	0.34%
阿塞拜疆	27133	497	1.3%	0.27%
加纳	27060	488	0.5%	0.09%
爱尔兰	25750	20	6.8%	0.53%
日本	25628	662	3.9%	0.02%
吉尔吉斯斯坦	25047	11946	3.4%	0.41%
阿尔及利亚	22549	601	4.7%	0.05%
摩尔多瓦	20794	300	3.3%	0.52%
塞尔维亚	20498	389	2.2%	0.23%

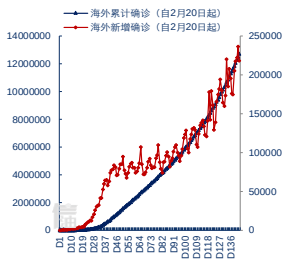

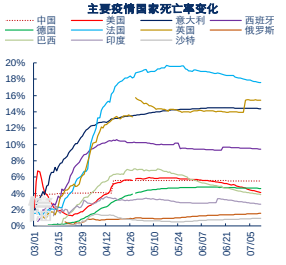

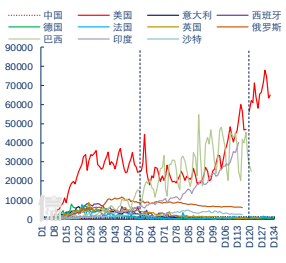

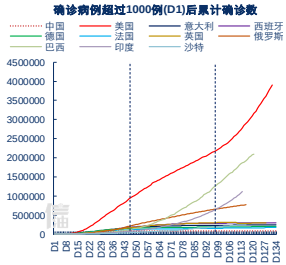

数据来源：WHO，中信期货研究部

桂晨曦 021-60812997 从业资格号：F3023159 投资咨询号：Z0013632
重要提示：本报告中发布的观点和信息仅供中信期货的专业投资者参考。此报告内容不构成对任何人投资建议。中信期货有限公司不对因使用此报告而造成的损失承担任何责任。市场有风险，投资需谨慎。

中信期货研究|疫情数据报告

重点国家疫情详解

全球

累计确诊	新增增速	死亡率	治愈率
14339735	1.66%	4.19%	59.77%

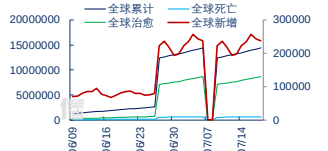

美国

累计确诊	新增增速	死亡率	治愈率
3833597	1.66%	3.73%	46.31%

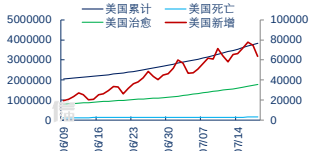

巴西

累计确诊	新增增速	死亡率	治愈率
2074860	1.38%	3.80%	64.70%

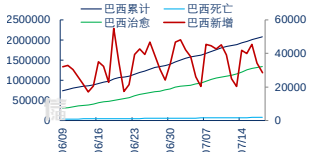

印度

累计确诊	新增增速	死亡率	治愈率
1077864	3.47%	2.49%	62.87%

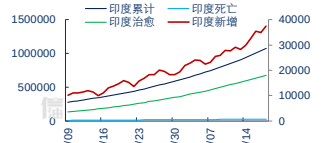

俄罗斯

累计确诊	新增增速	死亡率	治愈率
765440	0.81%	1.60%	71.44%

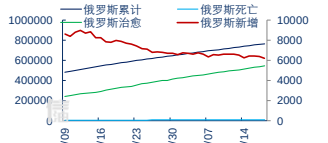

墨西哥

累计确诊	新增增速	死亡率	治愈率
338913	2.25%	11.47%	79.41%

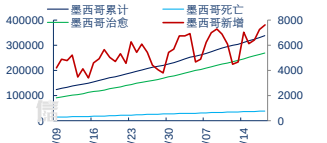

累计确诊	新增增速	死亡率	治愈率
353590	1.16%	3.73%	68.43%

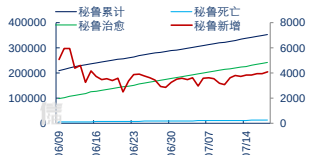

阿根廷

累计确诊	新增增速	死亡率	治愈率
122524	2.63%	1.81%	42.94%

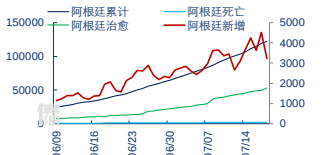

沙特

累计确诊	新增增速	死亡率	治愈率
248416	1.03%	0.99%	78.18%

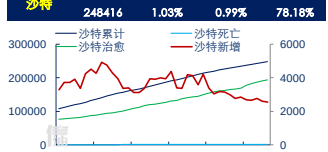

英国

累计确诊	新增增速	死亡率	治愈率
295631	0.28%	15.34%	0.47%

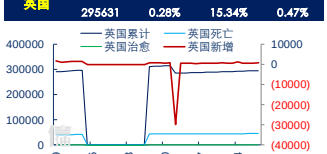

德国

累计确诊	新增增速	死亡率	治愈率
198097	0.12%	4.64%	92.21%



法国

累计确诊	新增增速	死亡率	治愈率
174674	0.00%	17.26%	45.43%



数据来源：WHO，中信期货研究部

桂晨曦　021-60812997 从业资格号：F3023159 投资咨询号：Z0013632
重要提示：本报告中发布的观点和信息仅供中信期货的专业投资者参考。此报告内容不构成对任何人投资建议。中信期货有限公司不对因使用此报告而造成的损失承担任何责任。市场有风险，投资需谨慎。

中信期货研究|疫情数据报告

亚太国家疫情详解

中国

累计确诊	新增增速	死亡率	治愈率
83660	0.02%	5.54%	94.16%



巴基斯坦

累计确诊	新增增速	死亡率	治愈率
261917	0.73%	2.11%	75.79%

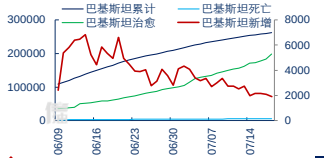

韩国

累计确诊	新增增速	死亡率	治愈率
13745	0.25%	2.15%	91.35%

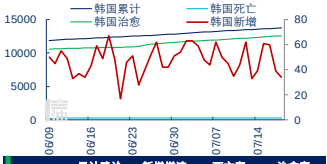

日本

累计确诊	新增增速	死亡率	治愈率
25628	2.58%	3.90%	78.13%



新加坡

累计确诊	新增增速	死亡率	治愈率
47655	0.42%	0.06%	91.98%



马来西亚

累计确诊	新增增速	死亡率	治愈率
8764	0.10%	1.39%	97.51%



泰国

累计确诊	新增增速	死亡率	治愈率
3246	0.22%	1.79%	95.38%

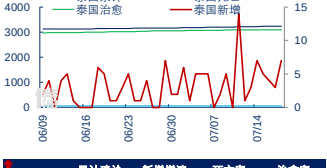

菲律宾

累计确诊	新增增速	死亡率	治愈率
65304	3.53%	2.71%	33.79%

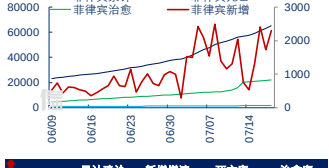

印尼

累计确诊	新增增速	死亡率	治愈率
84882	2.06%	4.73%	50.97%

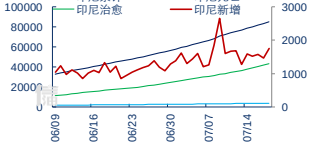

以色列

累计确诊	新增增速	死亡率	治愈率
49362	3.86%	0.81%	43.25%

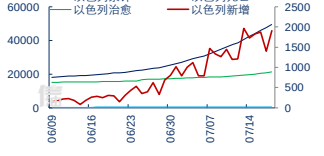

澳大利亚

累计确诊	新增增速	死亡率	治愈率
11802	3.06%	1.03%	70.09%

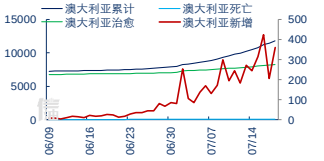

新西兰

累计确诊	新增增速	死亡率	治愈率
1553	0.19%	1.42%	96.97%



数据来源：WHO，中信期货研究部

桂晨曦　021-60812997 从业资格号：F3023159 投资咨询号：Z0013632
重要提示：本报告中发布的观点和信息仅供中信期货的专业投资者参考。此报告内容不构成对任何人投资建议。中信期货有限公司不对因使用此报告而造成的损失承担任何责任。市场有风险，投资需谨慎。

中信期货研究|疫情数据报告

欧洲国家疫情详解

意大利	累计确诊	新增增速	死亡率	治愈率
	244216	0.10%	14.35%	80.59%

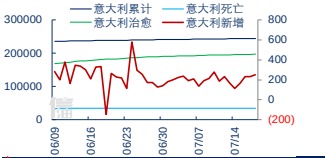

西班牙	累计确诊	新增增速	死亡率	治愈率
	307335	0.00%	9.25%	64.09%

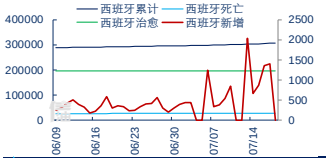

瑞士	累计确诊	新增增速	死亡率	治愈率
	33492	0.33%	5.88%	89.28%



比利时	累计确诊	新增增速	死亡率	治愈率
	63499	0.00%	15.43%	27.23%

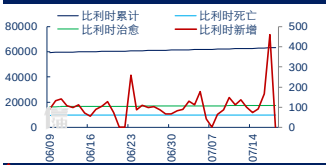

荷兰	累计确诊	新增增速	死亡率	治愈率
	51809	0.25%	11.88%	0.37%

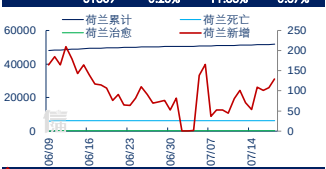

奥地利	累计确诊	新增增速	死亡率	治愈率
	19573	0.68%	3.63%	89.41%

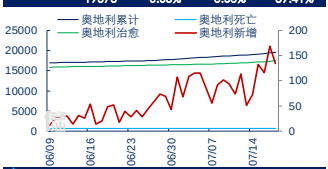

葡萄牙	累计确诊	新增增速	死亡率	治愈率
	48390	0.65%	3.48%	68.51%

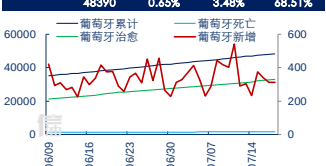

捷克	累计确诊	新增增速	死亡率	治愈率
	13855	0.82%	2.58%	63.03%

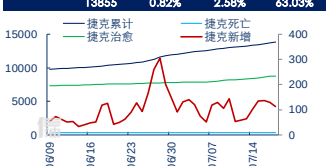

罗马尼亚	累计确诊	新增增速	死亡率	治愈率
	36691	2.42%	5.48%	61.29%



波兰	累计确诊	新增增速	死亡率	治愈率
	39746	0.85%	4.07%	75.29%

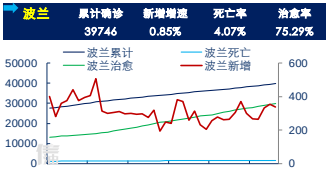

挪威	累计确诊	新增增速	死亡率	治愈率
	9028	0.03%	2.82%	90.14%



瑞典	累计确诊	新增增速	死亡率	治愈率
	77589	0.05%	7.29%	14.11%



数据来源：WHO，中信期货研究部

桂晨曦　021-60812997 从业资格号：F3023159 投资咨询号：Z0013632
重要提示：本报告中发布的观点和信息仅供中信期货的专业投资者参考。此报告内容不构成对任何人投资建议。中信期货有限公司不对因使用此报告而造成的损失承担任何责任。市场有风险，投资需谨慎。

中信期货研究|疫情数据报告

其他地区疫情详解

加拿大	累计确诊	新增增速	死亡率	治愈率
	111875	0.28%	7.95%	87.99%

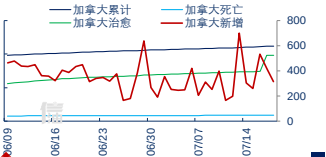

智利	累计确诊	新增增速	死亡率	治愈率
	328846	0.70%	2.57%	91.06%

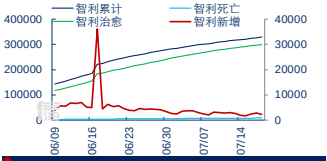

厄瓜多尔	累计确诊	新增增速	死亡率	治愈率
	73382	1.28%	7.20%	43.28%

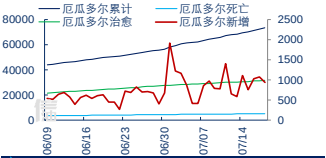

哥伦比亚	累计确诊	新增增速	死亡率	治愈率
	190700	4.49%	3.42%	45.01%

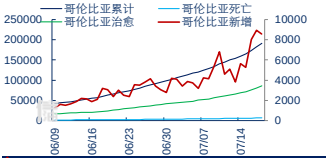

土耳其	累计确诊	新增增速	死亡率	治愈率
	218717	0.42%	2.50%	91.91%

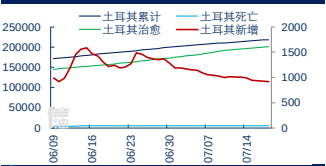

塞尔维亚	累计确诊	新增增速	死亡率	治愈率
	20498	1.90%	2.25%	74.05%

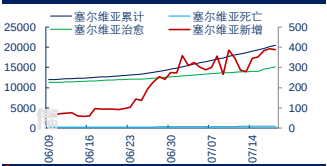

伊朗	累计确诊	新增增速	死亡率	治愈率
	271606	0.80%	5.15%	86.63%



伊拉克	累计确诊	新增增速	死亡率	治愈率
	90220	2.27%	4.09%	64.83%

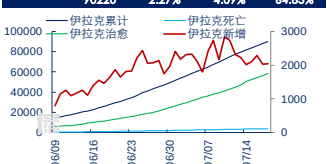

卡塔尔	累计确诊	新增增速	死亡率	治愈率
	106308	0.39%	0.14%	96.91%



阿联酋	累计确诊	新增增速	死亡率	治愈率
	56711	0.51%	0.60%	86.26%



埃及	累计确诊	新增增速	死亡率	治愈率
	87172	0.80%	4.88%	31.97%

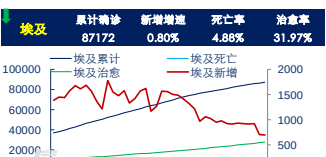

阿尔及利亚	累计确诊	新增增速	死亡率	治愈率
	22549	2.67%	4.74%	69.82%

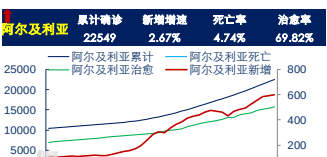

数据来源：WHO，中信期货研究部

桂晨曦　021-60812997 从业资格号：F3023159 投资咨询号：Z0013632
重要提示：本报告中发布的观点和信息仅供中信期货的专业投资者参考。此报告内容不构成对任何人投资建议。中信期货有限公司不对因使用此报告而造成的损失承担任何责任。市场有风险，投资需谨慎。

美国疫情进展概览

截至2020年7月19日，全美累计确诊383万人，死亡14万人。感染率1.2%，死亡率3.7%。GDP靠前地区病例增幅较快，加利福尼亚等州推迟公共场所开放进度。

	纽约	加利福尼亚	佛罗里达	德克萨斯	新泽西	伊利诺伊	亚利桑那	佐治亚
累计	432412	374162	327241	322556	182804	160509	140444	135183
新增	1032	9608	11466	9496	272	1427	3910	3908
死亡	32535	7611	4805	3932	15756	7465	2583	3132
治愈	222460	101561	35148	162191	95560	138168	17184	21560
死亡率	7.52%	2.03%	1.47%	1.22%	8.62%	4.65%	1.84%	2.32%
感染率	2.22%	0.95%	1.52%	1.11%	2.06%	1.27%	1.93%	1.27%
人口占比	5.67%	11.52%	6.26%	8.45%	2.59%	3.69%	2.12%	3.09%
GDP占比	7.72%	13.98%	4.87%	8.41%	2.87%	4.00%	1.63%	2.75%
病例占比	11.28%	9.76%	8.54%	8.41%	4.77%	4.19%	3.66%	3.53%

	马萨诸塞	宾夕法尼亚	北卡罗来纳	路易斯安那	密歇根	马里兰	弗吉尼亚	田纳西
累计	112879	104172	95572	88590	80593	76371	75433	73819
新增	298	1003	2011	2179	754	707	1002	2279
死亡	8402	7068	1634	3511	6355	3359	2013	815
治愈	95390	75603	67124	53288	53867	5286	9883	42734
死亡率	7.44%	6.78%	1.71%	3.96%	7.89%	4.40%	2.67%	1.10%
感染率	1.64%	0.81%	0.91%	1.91%	0.81%	1.26%	0.88%	1.08%
人口占比	2.01%	3.73%	3.06%	1.35%	2.91%	1.76%	2.49%	1.99%
GDP占比	2.65%	3.62%	2.62%	1.18%	2.41%	1.91%	2.47%	1.69%
病例占比	2.94%	2.72%	2.49%	2.31%	2.10%	1.99%	1.97%	1.93%

	俄亥俄	南卡罗来纳	阿拉巴马	印第安纳	康涅狄格	华盛顿	明尼苏达	密西西比
累计	72321	66060	63091	54813	47893	46506	45013	40829
新增	1720	1977	2003	733	143	947	666	1032
死亡	3119	1096	1265	2803	4396	1442	1573	1332
治愈	49302	24905	29736	40421	19285	14860	38568	25932
死亡率	4.31%	1.66%	2.01%	5.11%	9.18%	3.10%	3.49%	3.26%
感染率	0.62%	1.28%	1.29%	0.81%	1.34%	0.61%	0.80%	1.37%
人口占比	3.41%	1.50%	1.43%	1.96%	1.04%	2.22%	1.64%	0.87%
GDP占比	3.11%	1.10%	1.03%	1.68%	1.27%	2.67%	1.70%	0.53%
病例占比	1.89%	1.72%	1.65%	1.43%	1.25%	1.21%	1.17%	1.07%

	威斯康星	科罗拉多	爱荷华	密苏里	内华达	犹他	阿肯色	俄克拉何马
累计	40507	39344	37903	33586	33295	32629	31762	24140
新增	880	618	409	1431	1380	727	648	699
死亡	833	1751	785	1158	637	235	353	445
治愈	31258	14270	27800	6809	22911	19862	24776	18766
死亡率	2.06%	4.45%	2.07%	3.45%	1.91%	0.72%	1.11%	1.84%
感染率	0.70%	0.68%	1.20%	0.55%	1.08%	1.02%	1.05%	0.61%
人口占比	1.70%	1.68%	0.92%	1.79%	0.90%	0.93%	0.88%	1.15%
GDP占比	1.55%	1.74%	0.87%	1.48%	0.79%	0.84%	0.59%	0.92%
病例占比	1.06%	1.03%	0.99%	0.88%	0.87%	0.85%	0.83%	0.63%

	内布拉斯加	堪萨斯	肯塔基	新墨西哥	罗得岛	俄勒冈	爱达荷	特拉华
累计	22361	22116	21605	17865	17793	13802	13752	13337
新增	227	965	522	318	82	292	619	223
死亡	301	305	658	565	990	254	118	521
治愈	16665	12178	6772	6654	1717	3225	4393	7315
死亡率	1.35%	1.38%	3.05%	3.16%	5.56%	1.84%	0.86%	3.91%
感染率	1.16%	0.76%	0.48%	0.85%	1.68%	0.33%	0.77%	1.37%
人口占比	0.56%	0.85%	1.30%	0.61%	0.31%	1.23%	0.52%	0.28%
GDP占比	0.57%	0.77%	0.96%	0.46%	0.28%	1.12%	0.36%	0.34%
病例占比	0.58%	0.58%	0.56%	0.47%	0.46%	0.36%	0.36%	0.35%

	怀俄明	南达科他	新罕布什尔	北达科他	西弗吉尼亚	缅因	蒙大拿	怀俄明
累计	2069	7789	6165	4792	4783	3636	2366	2069
新增	43	95	26	124	126	38	135	43
死亡	24	116	395	90	100	115	37	24
治愈	1590	6808	5188	3903	3627	3114	992	1590
死亡率	1.16%	1.49%	6.41%	1.88%	2.09%	3.16%	1.56%	1.16%
感染率	0.36%	0.88%	0.45%	0.63%	0.27%	0.27%	0.22%	0.36%
人口占比	0.17%	0.26%	0.40%	0.22%	0.52%	0.39%	0.31%	0.17%
GDP占比	0.18%	0.24%	0.39%	0.25%	0.35%	0.30%	0.23%	0.18%
病例占比	0.05%	0.20%	0.16%	0.13%	0.12%	0.09%	0.06%	0.05%

数据来源：CDC，中信期货研究部

桂晨曦 021-60812997 从业资格号：F3023159 投资咨询号：Z0013632
重要提示：本报告中发布的观点和信息仅供中信期货的专业投资者参考。此报告内容不构成对任何人投资建议。中信期货有限公司不对因使用此报告而造成的损失承担任何责任。市场有风险，投资需谨慎。

中信期货研究|疫情数据报告

美国各州疫情详解

美国

累计确诊	新增增速	死亡率	治愈率
3898550	0.00%	3.68%	46.23%

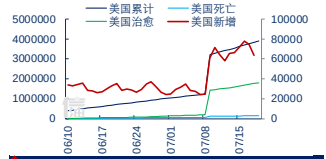

纽约

累计确诊	新增增速	死亡率	治愈率
433314	0.21%	7.51%	53.17%

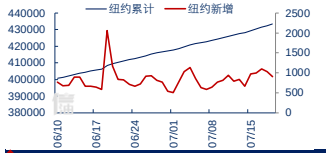

加利福尼亚

累计确诊	新增增速	死亡率	治愈率
382968	2.30%	2.01%	27.13%



德克萨斯

累计确诊	新增增速	死亡率	治愈率
330501	2.40%	1.21%	51.31%

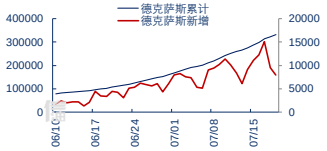

佛罗里达

累计确诊	新增增速	死亡率	治愈率
337569	3.06%	1.45%	11.08%

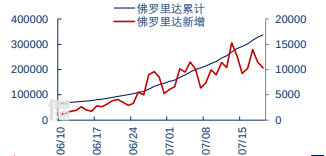

新泽西

累计确诊	新增增速	死亡率	治愈率
182936	0.07%	8.62%	54.00%

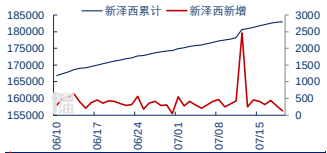

伊利诺伊

累计确诊	新增增速	死亡率	治愈率
161785	0.79%	4.63%	85.61%



马萨诸塞

累计确诊	新增增速	死亡率	治愈率
113238	0.32%	7.43%	84.24%

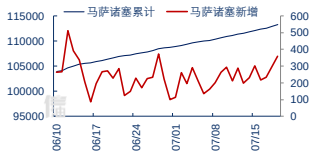

亚利桑那

累计确诊	新增增速	死亡率	治愈率
143186	1.91%	1.91%	12.33%

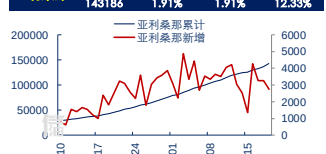

宾夕法尼亚

累计确诊	新增增速	死亡率	治愈率
104780	0.58%	6.76%	72.71%



佐治亚

累计确诊	新增增速	死亡率	治愈率
139872	3.35%	2.26%	16.00%

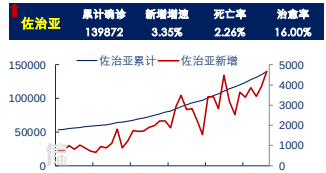

密歇根

累计确诊	新增增速	死亡率	治愈率
81338	0.92%	7.82%	67.82%



数据来源：CDC，中信期货研究部

桂晨曦　021-60812997 从业资格号：F3023159 投资咨询号：Z0013632
重要提示：本报告中发布的观点和信息仅供中信期货的专业投资者参考。此报告内容不构成对任何人投资建议。中信期货有限公司不对因使用此报告而造成的损失承担任何责任。市场有风险，投资需谨慎。

中信期货研究|疫情数据报告

美国各州疫情详解

马里兰

累计确诊	新增增速	死亡率	治愈率
77206	1.08%	4.36%	6.92%

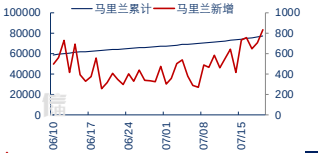

路易斯安那

累计确诊	新增增速	死亡率	治愈率
88590	0.00%	3.96%	60.15%

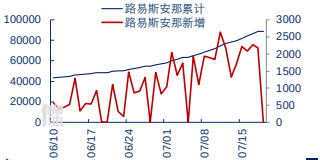

北卡罗来纳

累计确诊	新增增速	死亡率	治愈率
97958	2.44%	1.69%	68.52%

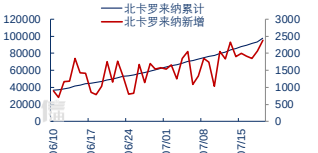

印第安纳

累计确诊	新增增速	死亡率	治愈率
55554	1.33%	5.08%	73.12%

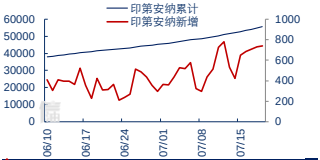

科罗拉多

累计确诊	新增增速	死亡率	治愈率
39788	1.12%	4.40%	35.87%

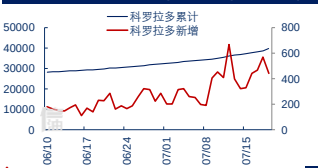

俄亥俄

累计确诊	新增增速	死亡率	治愈率
73859	2.08%	4.25%	68.08%



田纳西

累计确诊	新增增速	死亡率	治愈率
76336	3.30%	1.10%	57.25%



弗吉尼亚

累计确诊	新增增速	死亡率	治愈率
76373	1.23%	2.65%	13.06%

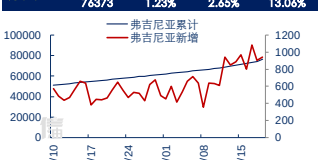

华盛顿

累计确诊	新增增速	死亡率	治愈率
47137	1.34%	3.08%	31.66%

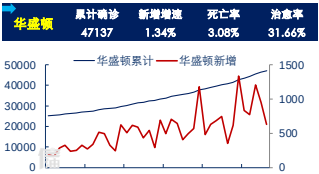

康涅狄格

累计确诊	新增增速	死亡率	治愈率
47893	0.00%	9.18%	40.27%

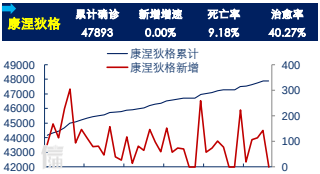

密苏里

累计确诊	新增增速	死亡率	治愈率
34461	2.54%	3.38%	20.28%



阿拉巴马

累计确诊	新增增速	死亡率	治愈率
65234	3.29%	1.97%	45.58%



数据来源：CDC，中信期货研究部

桂晨曦　021-60812997 从业资格号：F3023159 投资咨询号：Z0013632
重要提示：本报告中发布的观点和信息仅供中信期货的专业投资者参考。此报告内容不构成对任何人投资建议。中信期货有限公司不对因使用此报告而造成的损失承担任何责任。市场有风险，投资需谨慎。

中信期货研究|疫情数据报告

美国各州疫情详解

威斯康星

累计确诊	新增增速	死亡率	治愈率
41485	2.36%	2.03%	77.15%

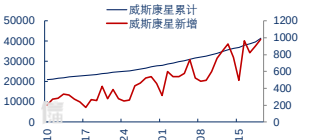

南卡罗来纳

累计确诊	新增增速	死亡率	治愈率
67612	2.30%	1.68%	36.84%

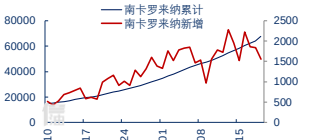

内华达

累计确诊	新增增速	死亡率	治愈率
34477	3.43%	1.87%	66.45%

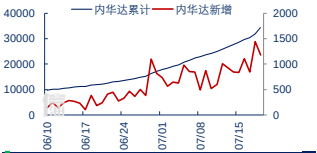

密西西比

累计确诊	新增增速	死亡率	治愈率
41846	2.43%	3.22%	61.97%

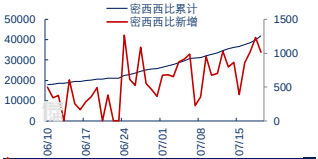

罗得岛

累计确诊	新增增速	死亡率	治愈率
17793	0.00%	5.56%	9.65%

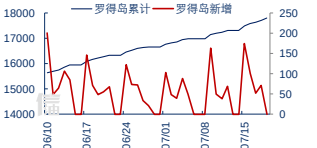

犹他

累计确诊	新增增速	死亡率	治愈率
33389	2.28%	0.73%	61.16%

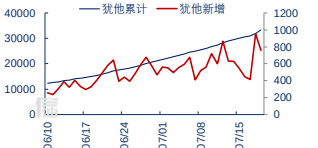

佛蒙特

累计确诊	新增增速	死亡率	治愈率
1338	0.30%	4.19%	84.08%

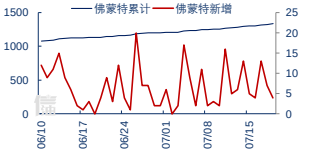

俄克拉何马

累计确诊	新增增速	死亡率	治愈率
25056	3.66%	1.80%	76.57%

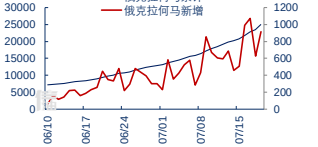

肯塔基

累计确诊	新增增速	死亡率	治愈率
22184	2.61%	3.01%	30.76%

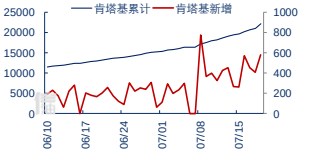

爱荷华

累计确诊	新增增速	死亡率	治愈率
38367	1.21%	2.06%	72.66%

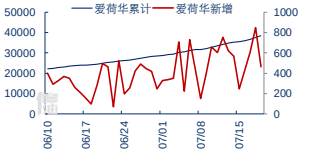

特拉华

累计确诊	新增增速	死亡率	治愈率
13429	0.69%	3.89%	55.75%

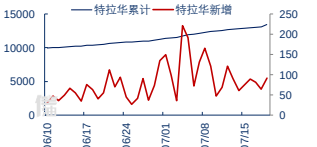

俄勒冈

累计确诊	新增增速	死亡率	治愈率
14149	2.45%	1.82%	22.79%

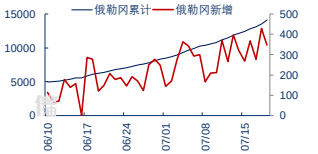

数据来源：CDC，中信期货研究部

桂晨曦　021-60812997 从业资格号：F3023159 投资咨询号：Z0013632
重要提示：本报告中发布的观点和信息仅供中信期货的专业投资者参考。此报告内容不构成对任何人投资建议。中信期货有限公司不对因使用此报告而造成的损失承担任何责任。市场有风险，投资需谨慎。

中信期货研究|疫情数据报告

美国各州疫情详解

明尼苏达	累计确诊	新增增速	死亡率	治愈率
	45470	1.01%	3.47%	86.45%



爱达荷	累计确诊	新增增速	死亡率	治愈率
	14302	3.85%	0.83%	30.72%



新墨西哥	累计确诊	新增增速	死亡率	治愈率
	18145	1.54%	3.14%	37.12%

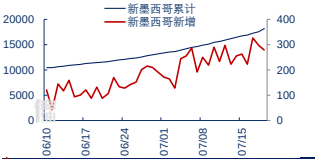

堪萨斯	累计确诊	新增增速	死亡率	治愈率
	22223	0.48%	1.38%	55.92%

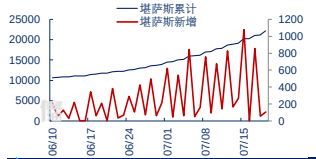

阿肯色	累计确诊	新增增速	死亡率	治愈率
	32533	2.37%	1.10%	77.74%

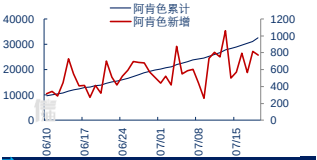

新罕布什尔	累计确诊	新增增速	死亡率	治愈率
	6188	0.37%	6.40%	84.37%

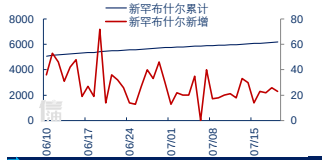

内布拉斯加	累计确诊	新增增速	死亡率	治愈率
	22481	0.53%	1.34%	74.73%



南达科他	累计确诊	新增增速	死亡率	治愈率
	7862	0.93%	1.48%	87.65%

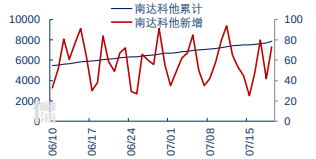

缅因	累计确诊	新增增速	死亡率	治愈率
	3646	0.27%	3.21%	86.01%

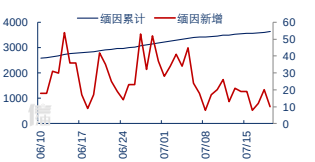

西弗吉尼亚	累计确诊	新增增速	死亡率	治愈率
	4922	2.82%	2.03%	73.69%

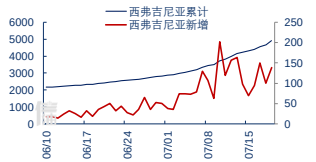

夏威夷	累计确诊	新增增速	死亡率	治愈率
	1354	1.5%	1.77%	75.26%

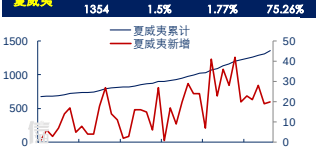

蒙大拿	累计确诊	新增增速	死亡率	治愈率
	2471	4.2%	1.50%	43.50%

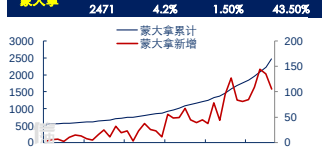

数据来源：CDC，中信期货研究部

桂晨曦　021-60812997 从业资格号：F3023159 投资咨询号：Z0013632
重要提示：本报告中发布的观点和信息仅供中信期货的专业投资者参考。此报告内容不构成对任何人投资建议。中信期货有限公司不对因使用此报告而造成的损失承担任何责任。市场有风险，投资需谨慎。