中信期货
CITIC Futures

中信期货研究|宏观策略日报

2020-07-31

短期政策稳定，中长期以“持久战”应对

投资咨询业务资格：
证监许可【2012】669 号

报告要点

昨日政治局会议肯定“二季度经济增长明显好于预期”，表示“货币政策要更加灵活适度、精准导向。”短期来看，逆周期政策力度进一步加大的必要性不大。政治局会议表示从持久战的角度认识经济面临的中长期问题，加快形成“双循环”发展格局。这一表述概括了我国中长期经济形势及应对战略。

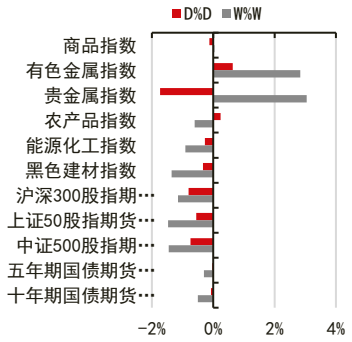

报告摘要：

中共中央政治局召开会议，研究当前经济形势，部署下半年经济工作。1）**回顾经济表现**，会议表示“经济稳步恢复，复工复产逐月好转，**二季度经济增长明显好于预期**”。2）**对于中长期经济形势**，会议认为“当前经济形势仍然复杂严峻，不稳定性不确定性较大，我们遇到的很多问题是中长期的，**必须从持久战的角度加以认识，加快形成以国内大循环为主体、国内国际双循环相互促进的新发展格局**”。3）**对于下半年经济工作，会议大体延续此前思路**，“要坚持稳中求进工作总基调，坚持新发展理念，更好统筹疫情防控和经济社会发展工作，坚持以供给侧结构性改革为主线，坚持深化改革开放，牢牢把握扩大内需这个战略基点，大力保护和激发市场主体活力，扎实做好‘六稳’工作，全面落实‘ 六保’任务”。4）**财政政策注重实效，货币政策强调“精准导向”**。会议表示“财政政策要更加积极有为、注重实效。要保障重大项目建设资金，注重质量和效益。货币政策要更加灵活适度、精准导向。要保持货币供应量和社会融资规模合理增长，推动综合融资成本明显下降。”5）**关于扩内需**，会议强调“要持续扩大国内需求，克服疫情影响，扩大最终消费，为居民消费升级创造条件。要着眼长远，积极扩大有效投资，鼓励社会资本参与。要加快新型基础设施建设，深入推进重大区域发展战略，加快国家重大战略项目实施步伐。要以新型城镇化带动投资和消费需求，推动城市群、都市圈一体化发展体制机制创新。”6）**关于产业链**，会议强调“要**提高产业链供应链稳定性**和竞争力，更加注重补短板和锻长板。”7）**关于房地产，坚持“房住不炒”**，促进房地产市场平稳健康发展。

美国第二季度实际 GDP 年化初值环比萎缩 32.9%，创历史最大降幅，预期萎缩 34.5%，前值萎缩 5%；二季度 GDP 平减指数初值降 1.8%，预期持平，前值升 1.4%；二季度年化实际 GDP 总量初值为 172058 亿美元，前值为 189774 亿美元。

宏观研究团队

研究员：
刘宾
0755-83212741
liubin@citicsf.com
从业资格号：F0231268
投资咨询号：Z0000038

重要提示：本报告中发布的观点和信息仅供中信期货的专业投资者参考。若您并非中信期货客户中的专业投资者，为控制投资风险，请取消订阅、接收或使用本报告的任何信息。本报告难以设置访问权限，若给您造成不便，敬请谅解。我司不会因为关注、收到或阅读本报告内容而视相关人员为客户；市场有风险，投资需谨慎。

一、数据观察：

图表 1：国内品种（涨跌幅前 5）　　单位：%

国内商品(注 1)	涨跌幅
豆油	1.81%
沪镍	1.60%
沪铝	1.38%
PVC	1.34%
棕榈	1.30%
沪银	-3.14%
焦煤	-1.06%
焦炭	-0.94%
菜粕	-0.80%
甲醇	-0.75%
沪深 300 期货	-0.80%
上证 50 期货	-0.55%
中证 500 期货	-0.74%
5 年期国债	-0.03%
10 年期国债	-0.08%

资料来源：Wind 中信期货研究部

注明：国内期货品种价格均为该品种所有合约的成交量加权指数而非单个合约，涨跌幅均为该指数收盘价的涨跌幅；其中，注 1 中品种的涨跌幅均为日盘收盘价对前一日日盘收盘价的涨跌幅。

图表 2：全球品种　　单位：%

全球商品	涨跌幅	全球股票	涨跌幅	外汇	涨跌幅
黄金	-0.50%	标普 500	-0.38%	美元指数	-0.46%
白银	-3.94%	德国 DAX	-3.45%	欧元兑美元	0.25%
铜	-0.32%	富时 100	-2.31%	美元兑日元	0.05%
镍	1.58%	日经 225	-0.26%	英镑对美元	0.66%
布伦特原油	-1.85%	上证综指	-0.23%	澳元兑美元	-0.24%
天然气	-5.23%	印度 NIFTY	-0.90%	美元兑人民币	-0.10%
小麦	-0.61%	巴西 IBOVESPA	-0.56%		
大豆	0.34%	俄罗斯 RTS	-2.66%		
瘦猪肉	-3.01%				
咖啡	3.36%				

资料来源：Wind 中信期货研究部

二、国内&全球市场流动性观察：

图表 3：国内银行间同业拆放(%)

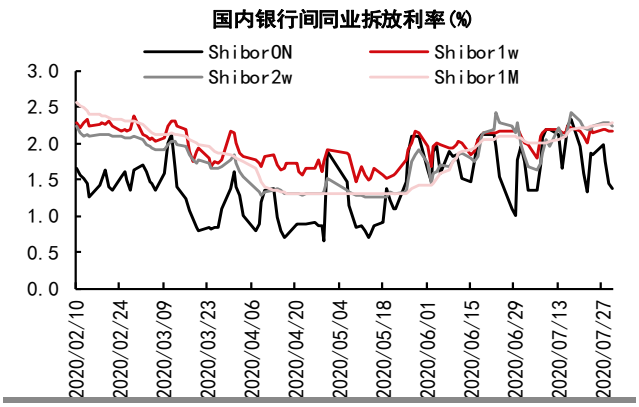

资料来源：Wind 中信期货研究部

图表 4：国内银行间同业拆放周变化（bp）

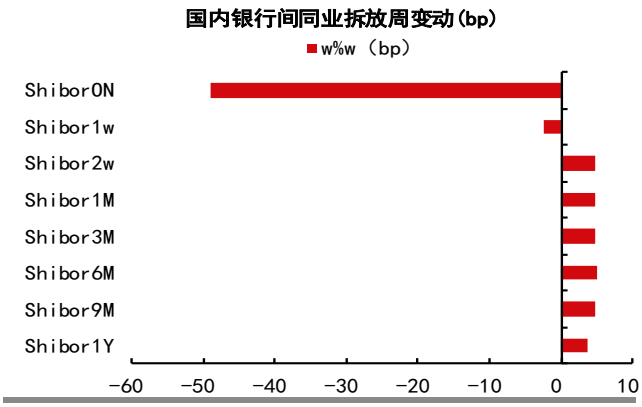

图表 5：国内银行回购利率(%)

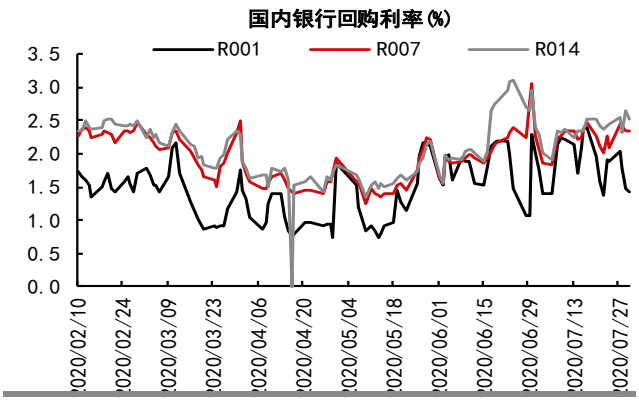

资料来源：Wind 中信期货研究部

图表 6：国内银行回购利率周变化（bp）

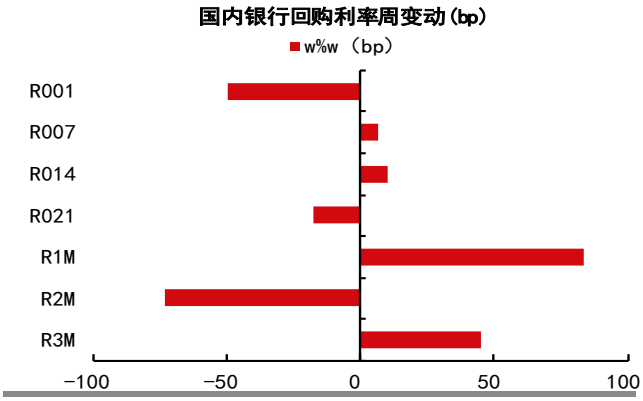

图表 7：国内国债利率(%)

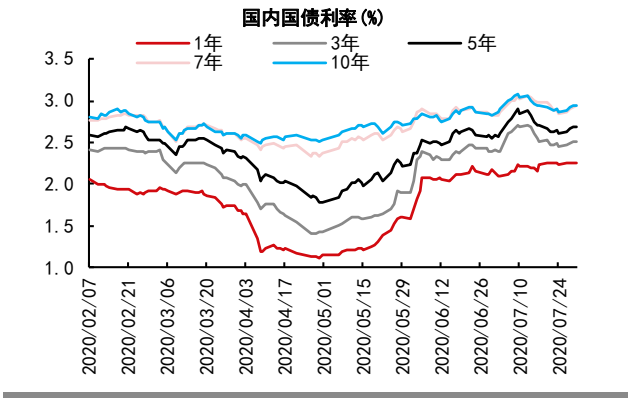

资料来源：Wind 中信期货研究部

图表 8：国内国债利率周变化（bp）

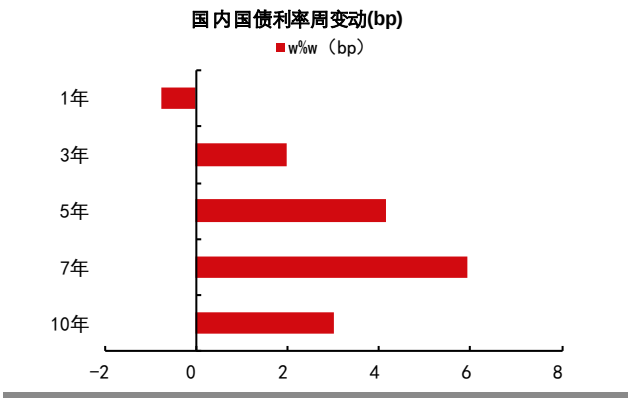

图表 9：全球短期流动性市场走势(%)

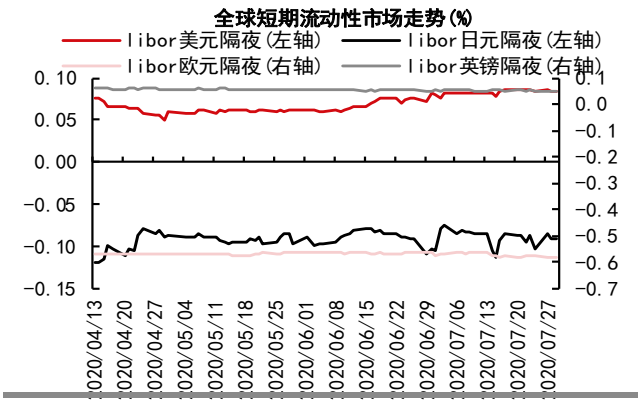

资料来源：Wind 中信期货研究部

图表 10：全球短期流动性市场价格周变化（bp）

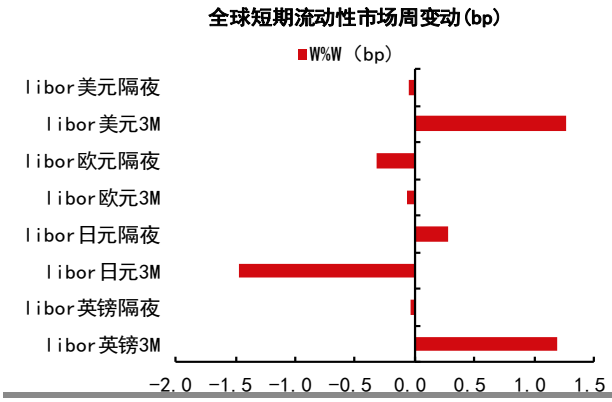

资料来源：Wind 中信期货研究部

图表 11：美国国债收益率(%)

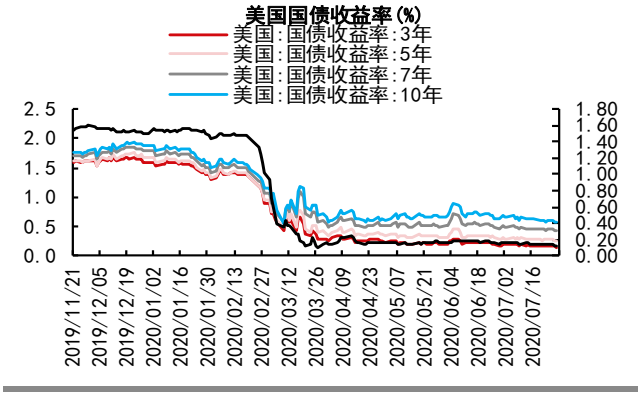

资料来源：Wind 中信期货研究部

图表 12：美国国债收益率周变化（bp）

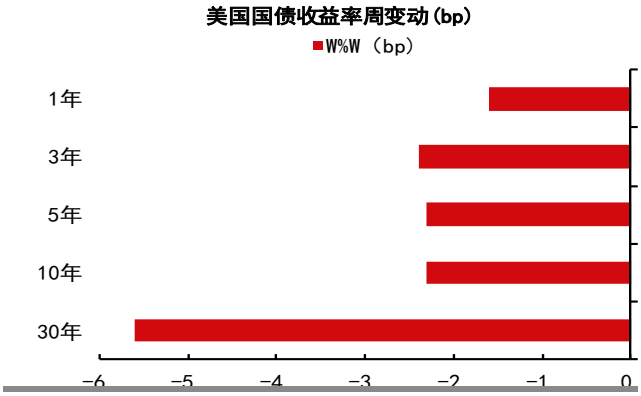

三、国内商品市场跟踪：

图表 13：国内商品市场日度表现

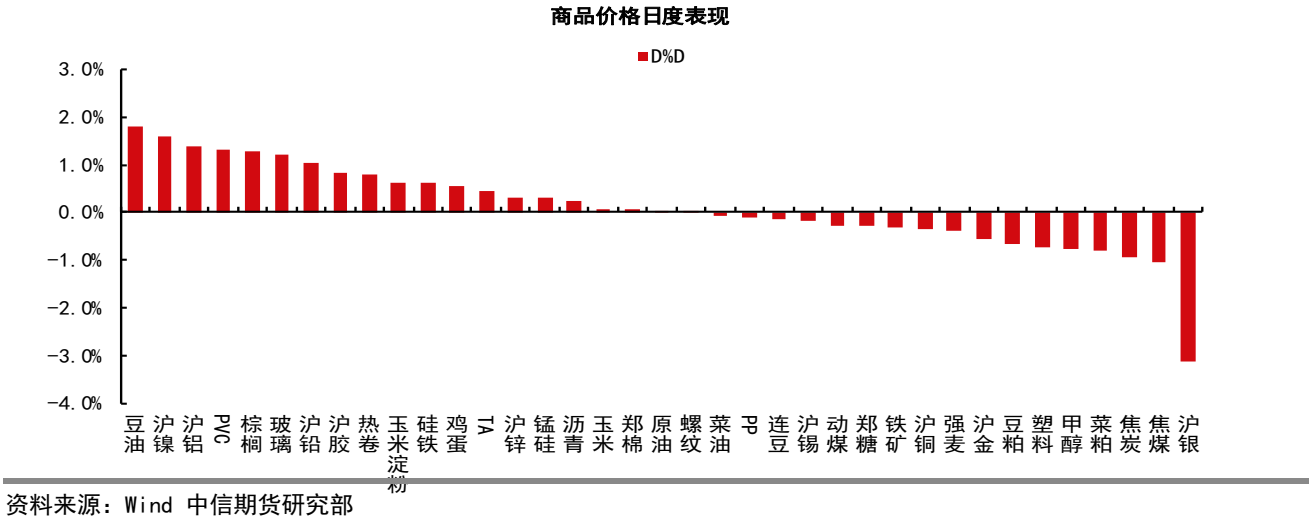

资料来源：Wind 中信期货研究部

图表 14：国内商品市场周度表现

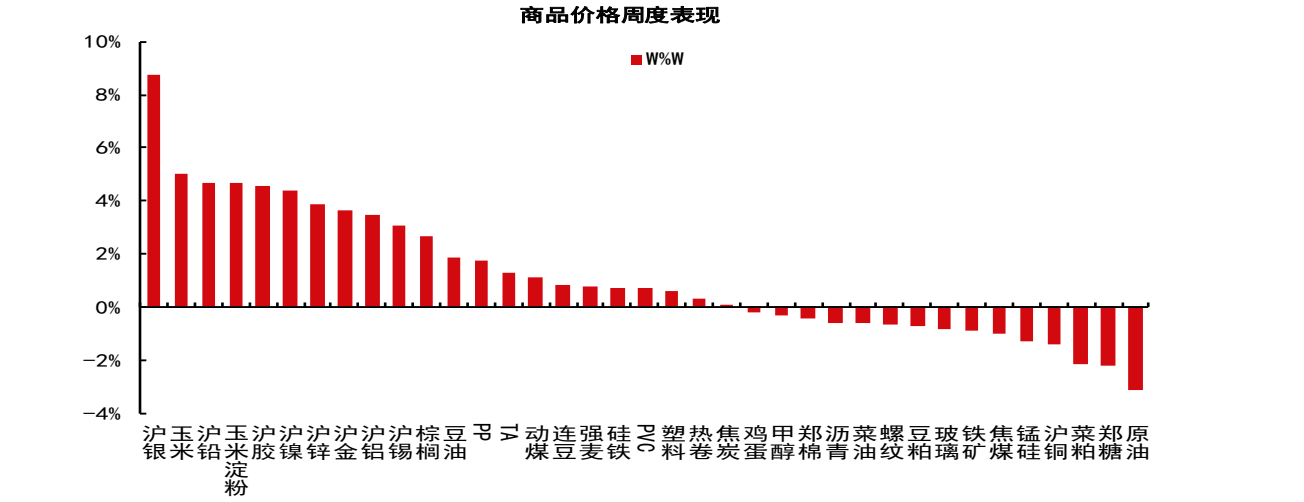

资料来源：Wind 中信期货研究部

图表 15：国内商品板块表现

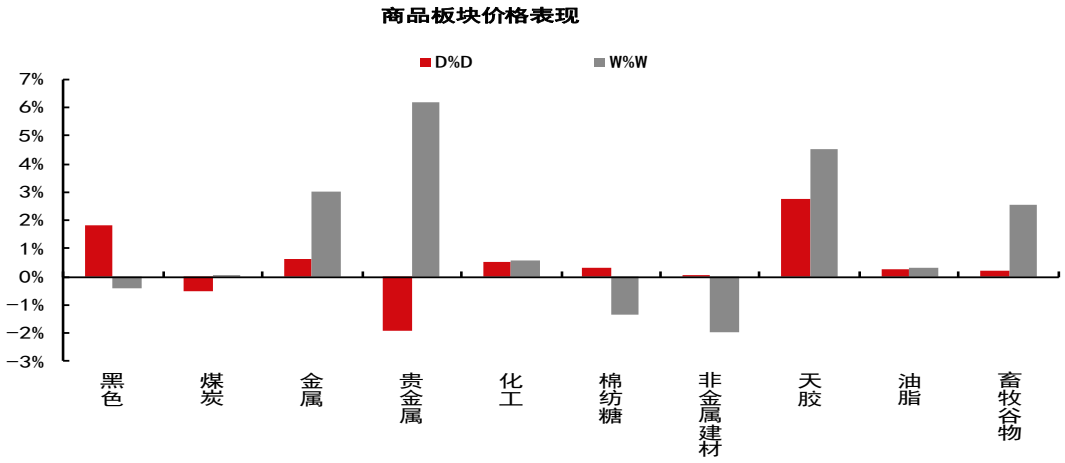

资料来源：Wind 中信期货研究部

图表 16：国内商品市场走势（单日最好 5 品种）

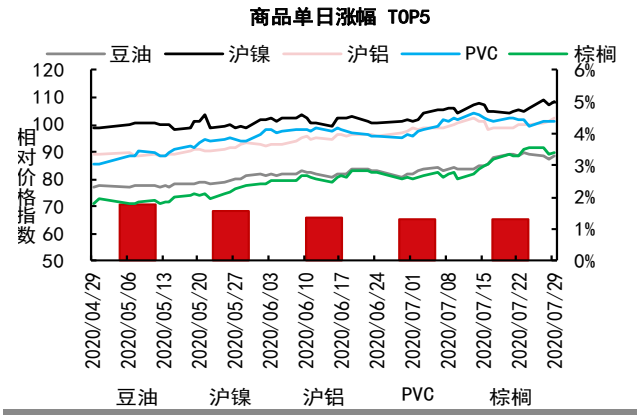

图表 17：国内商品市场走势（单日最差 5 品种）

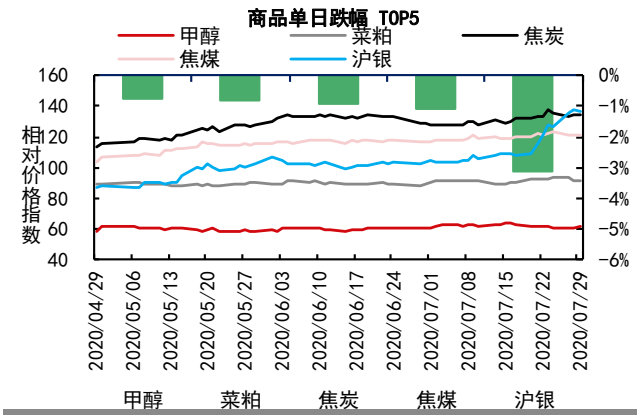

资料来源：Wind 中信期货研究部

图表 18：国内股指国债市场走势

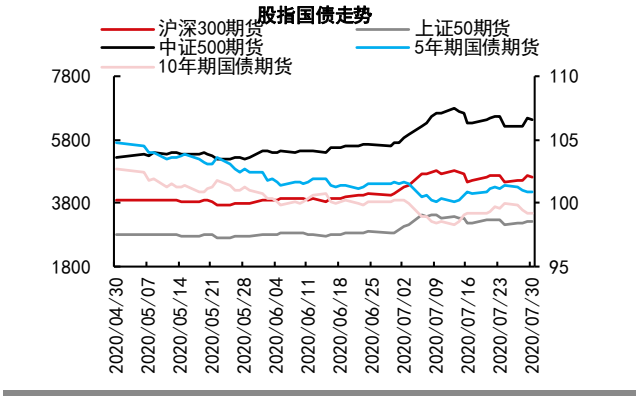

图表 19：国内股指国债市场价格表现

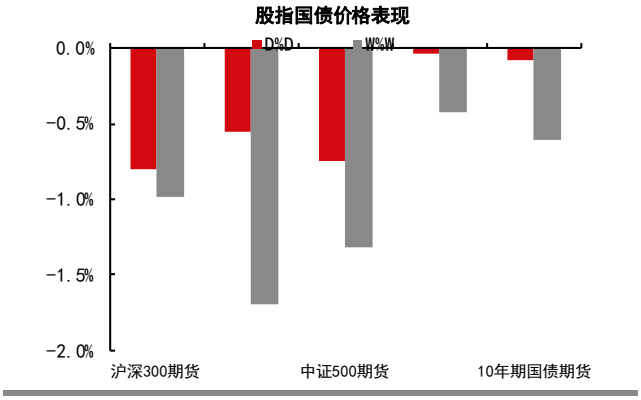

资料来源：Wind 中信期货研究部

四、商品板块流动性变化：

图表 20：国内板块流动性日度表现

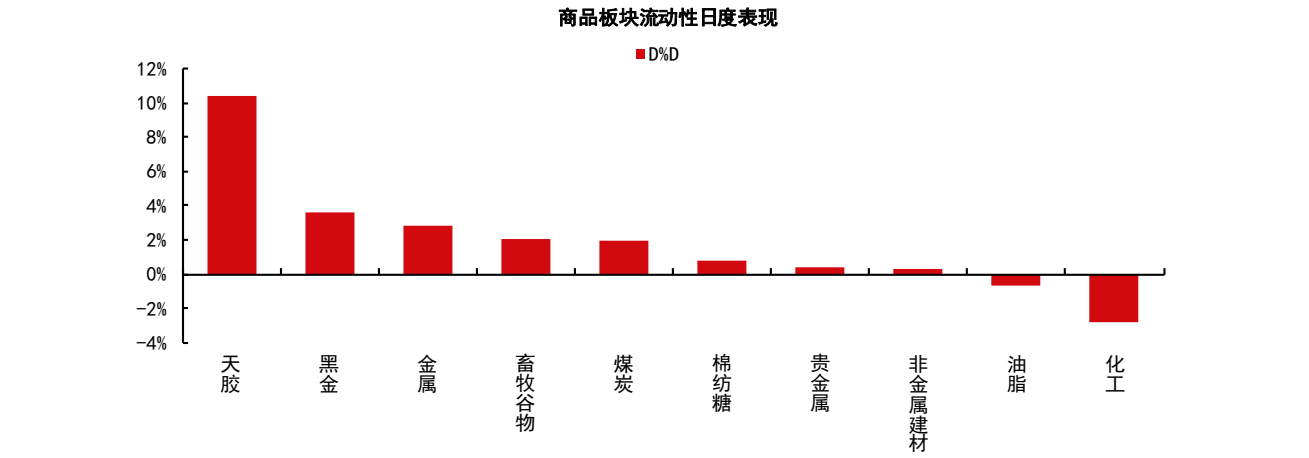

资料来源：Wind 中信期货研究部

图表 21：国内板块流动性周度表现

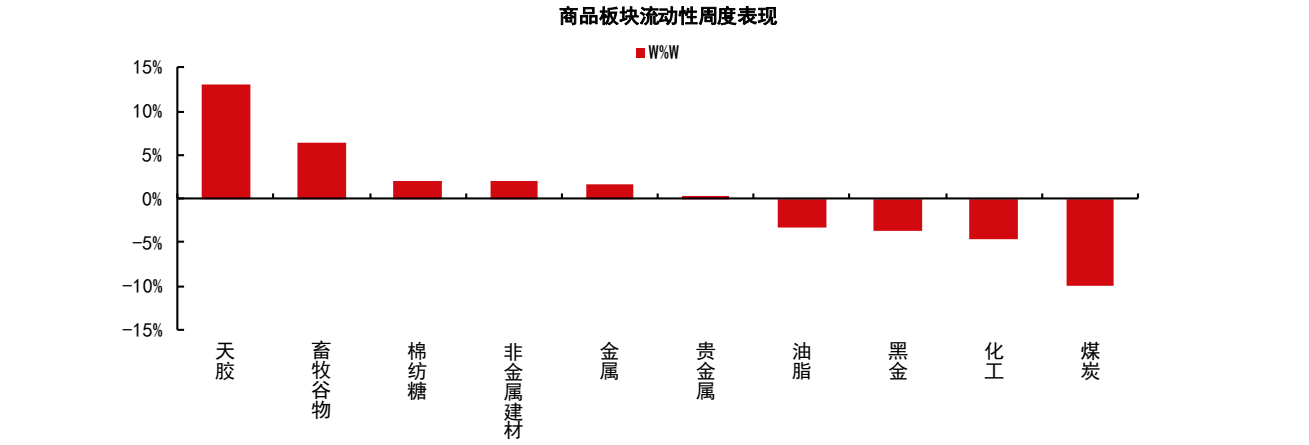

资料来源：Wind 中信期货研究部

五、国内商品市场流动性跟踪：

图表 22：商品板块成交保证金变化（交易所标准双边）

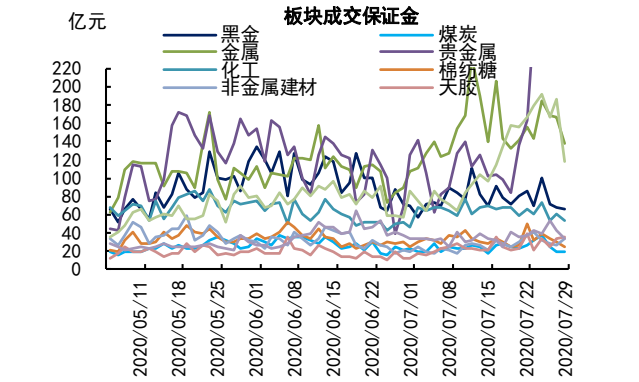

资料来源：Wind 中信期货研究部

图表 23：商品板块成交保证金变化

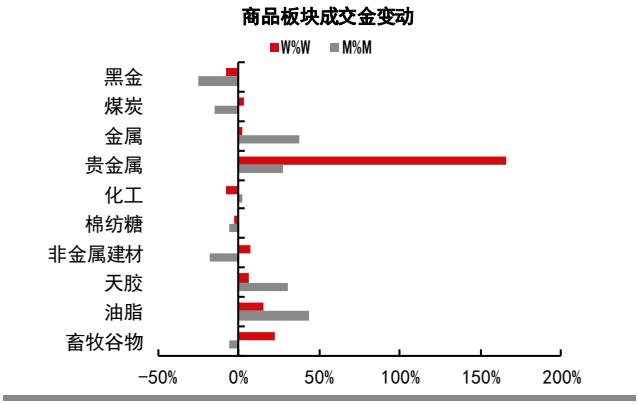

图表 24：商品板块持仓保证金变化（交易所标准双边）

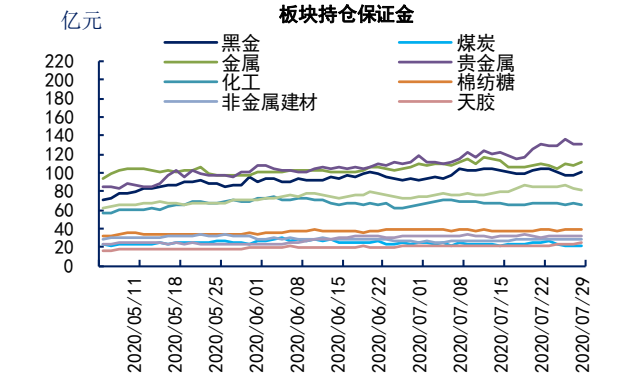

资料来源：Wind 中信期货研究部

图表 25：商品板块持仓保证金变化

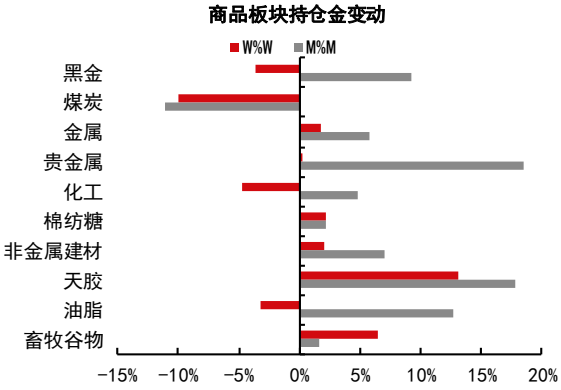

图表 26：商品成交保证金日变化（流入/流出前 5）

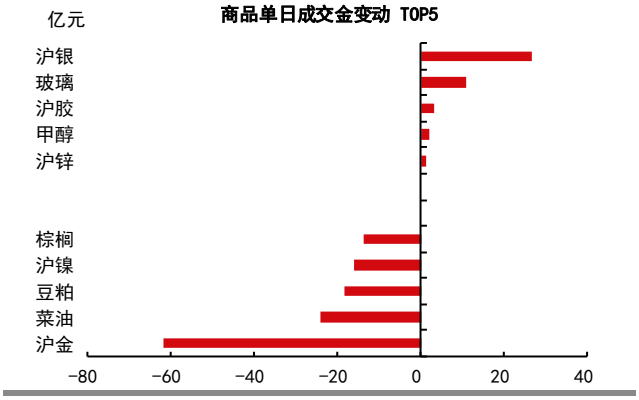

资料来源：Wind 中信期货研究部

图表 27：商品持仓保证金日变化（流入/流出前 5）

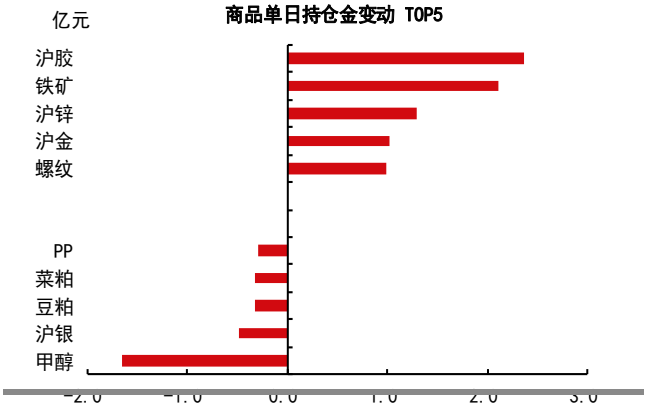

图表 28：股指国债板块成交保证金变化（交易所标准双边）

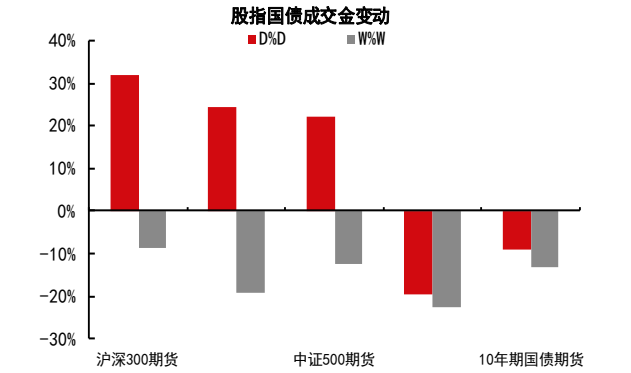

图表 29：股指国债板块持仓保证金变化（交易所标准双边）

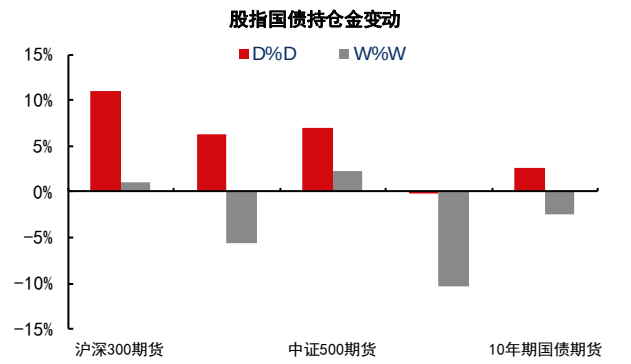

资料来源：Wind 中信期货研究部

图:30：期货市场成交保证金比例

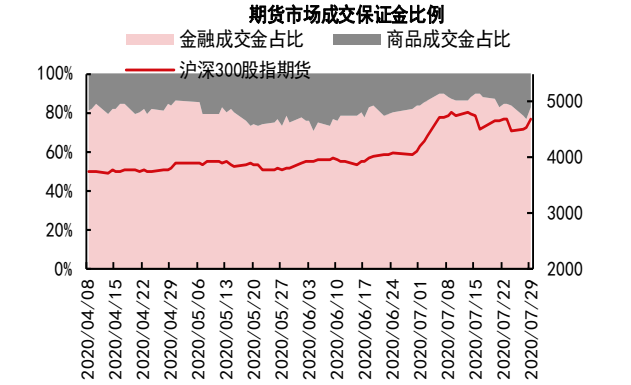

图表 31：期货市场持仓保证金比例

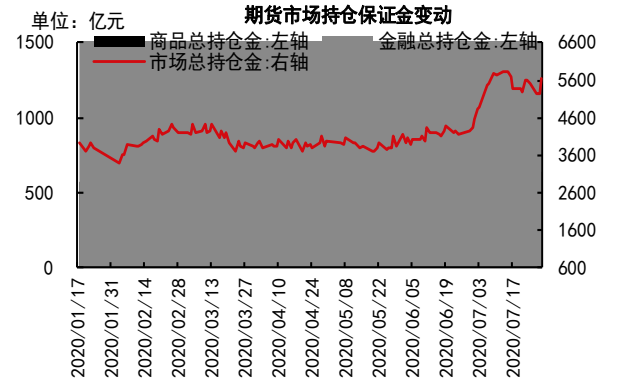

资料来源：Wind 中信期货研究部

六、全球资产跟踪：

图表 32：全球商品市场日度表现

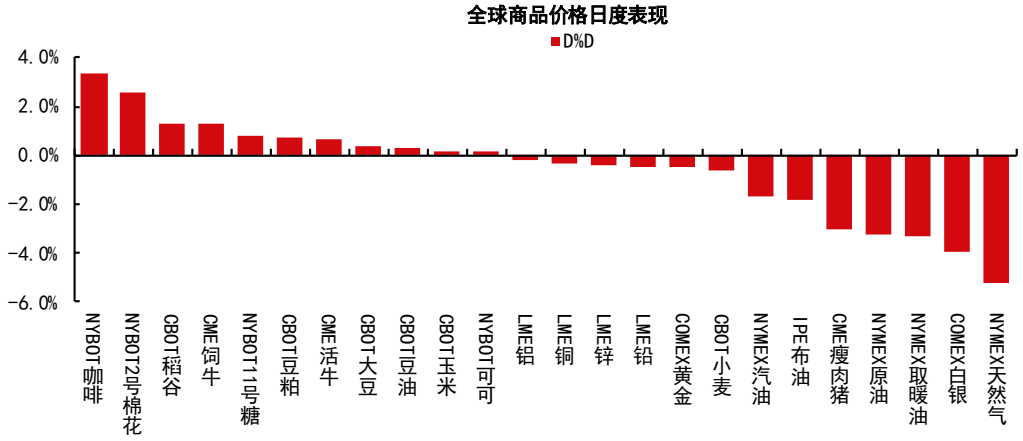

资料来源：Wind 中信期货研究部

图表 33：全球商品市场周度表现

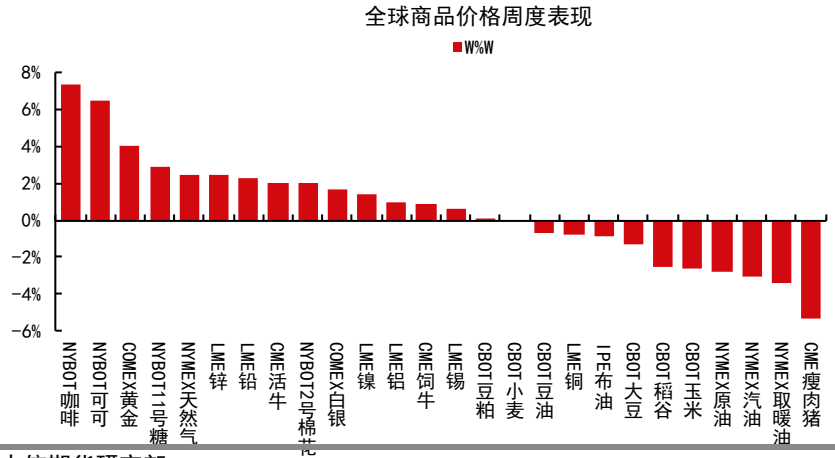

资料来源：Wind 中信期货研究部

图表 34：美洲股票市场走势（2014.07.01=100）

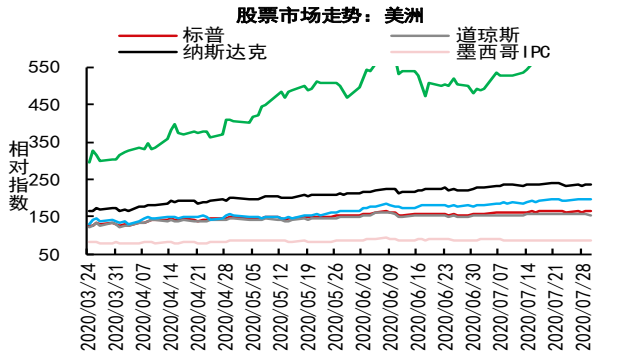

资料来源：Wind 中信期货研究部

图表 35：美洲股票市场价格表现

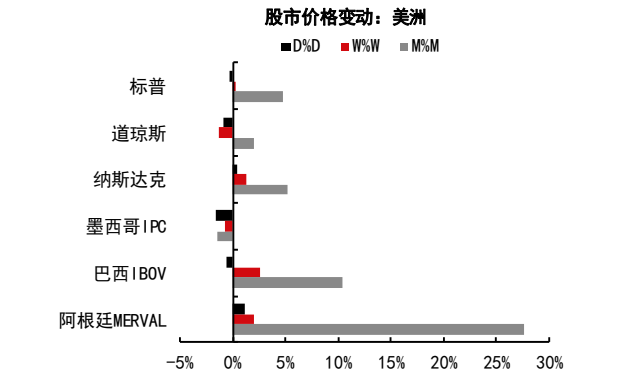

图表 36：欧洲股票市场走势（2014.07.01=100）

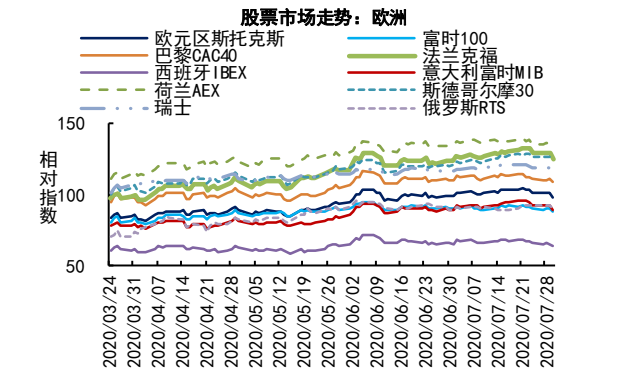

资料来源：Wind 中信期货研究部

图表 37：欧洲股票市场价格表现

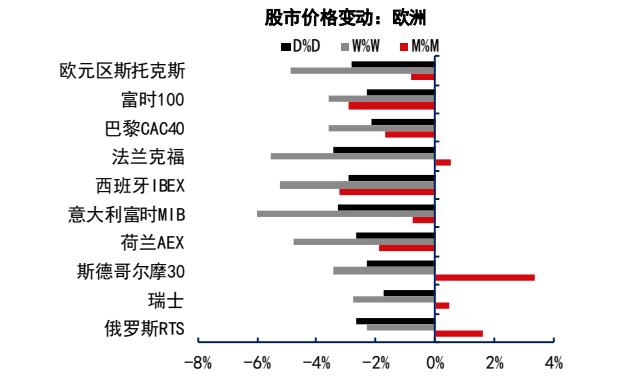

图表 38：亚洲股票市场走势（2014.07.01=100）

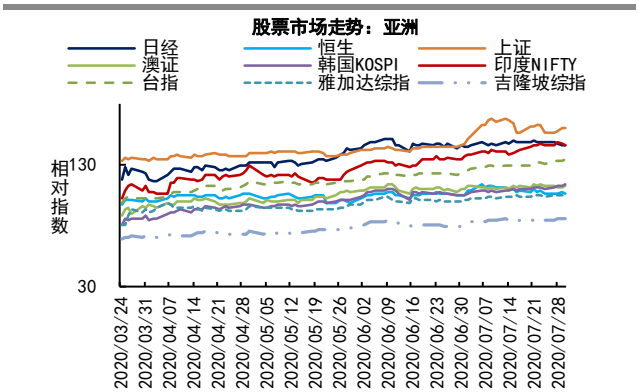

资料来源：Wind 中信期货研究部

图表 39：亚洲股票市场价格表现

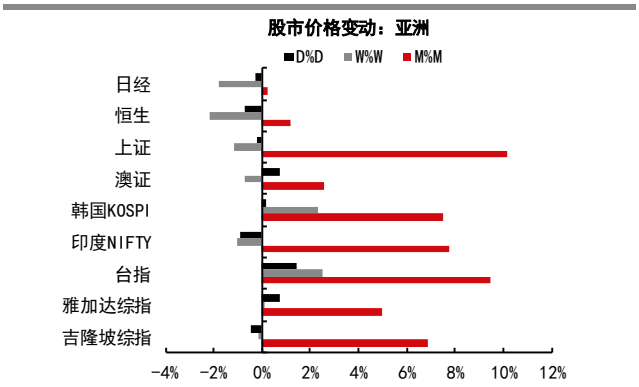

图表 40：全球汇率市场走势（2014.07.01=100）

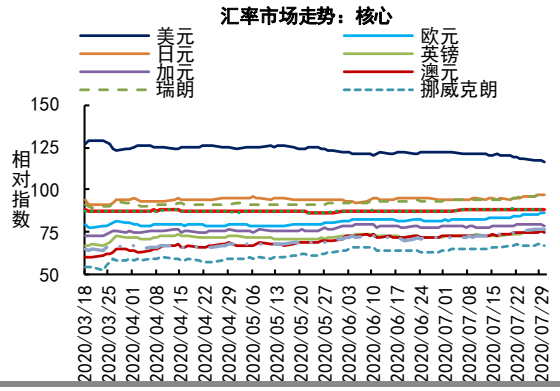

图表 41：全球汇率市场价格表现

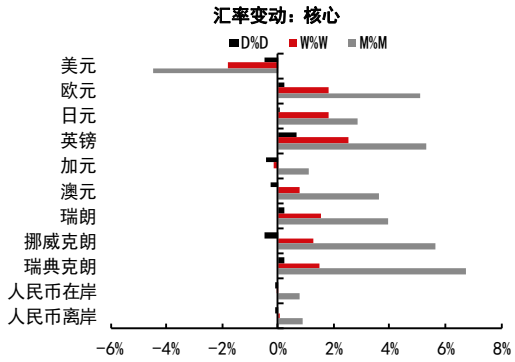

资料来源：Wind 中信期货研究部

图表 42：美洲十年期国债收益率走势

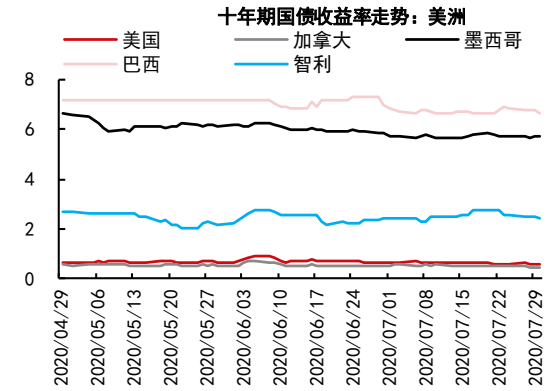

图表 43：美洲十年期国债收益率价格表现

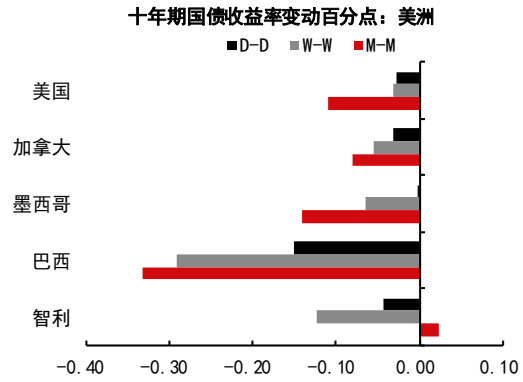

资料来源：Wind 中信期货研究部

图表 44：欧元区十年期国债收益率走势

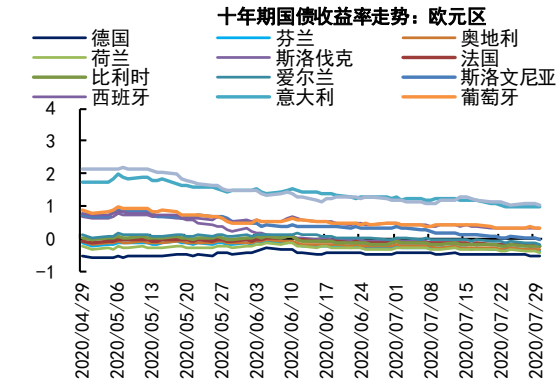

图表 45：欧元区十年期国债收益率价格表现

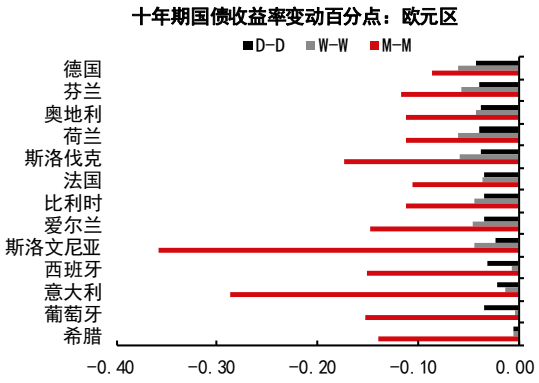

资料来源：Wind 中信期货研究部

图表 46：非欧元区十年期国债收益率走势

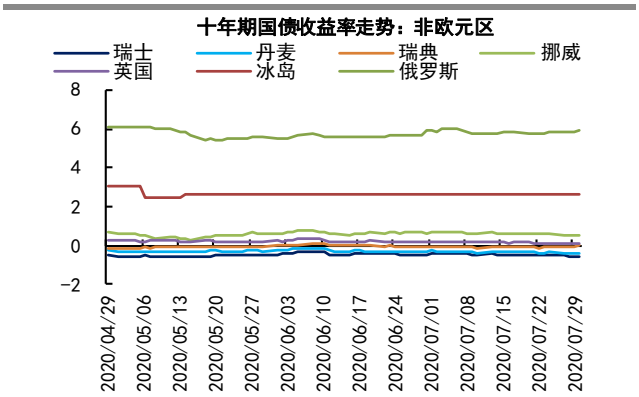

图表 47：非欧元区十年期国债收益率价格表现

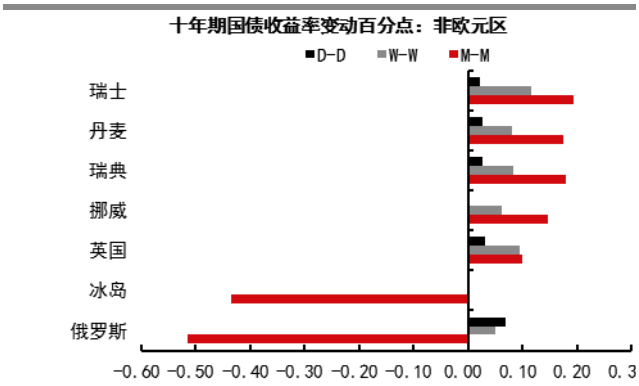

资料来源：Wind 中信期货研究部

图表 48：亚洲十年期国债收益率走势

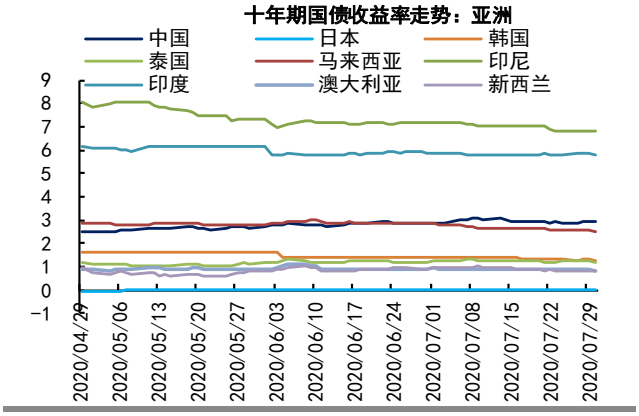

图表 49：亚洲十年期国债收益率价格表现

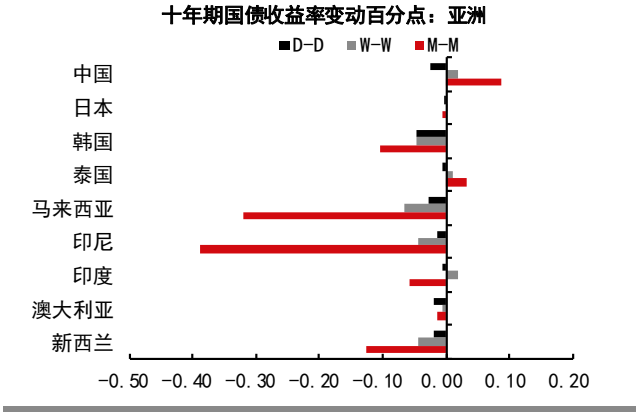

资料来源：Wind 中信期货研究部

免责声明

除非另有说明，本报告的著作权属中信期货有限公司。未经中信期货有限公司书面授权，任何人不得更改或以任何方式发送、复制或传播此报告的全部或部分材料、内容。除非另有说明，此报告中使用的所有商标、服务标记及标记均为中信期货有限公司的商标、服务标记及标记。中信期货有限公司不会故意或有针对性的将此报告提供给对研究报告传播有任何限制或有可能导致中信期货有限公司违法的任何国家、地区或其它法律管辖区域。

此报告所载的全部内容仅作参考之用。此报告的内容不构成对任何人的投资建议，且中信期货有限公司不因接收人收到此报告而视其为客户。

中信期货有限公司认为此报告所载资料的来源和观点的出处客观可靠，但中信期货有限公司不担保其准确性或完整性。中信期货有限公司不对因使用此报告及所载材料而造成的损失承担任何责任。此报告不应取代个人的独立判断。本报告和上述报告仅反映编写人的不同设想、见解及分析方法。本报告所载的观点并不代表中信期货有限公司或任何其附属或联营公司的立场。

此报告中所指的投资及服务可能不适合阁下，我们建议阁下如有任何疑问应咨询独立投资顾问。此报告不构成投资、法律、会计或税务建议，且不担保任何投资及策略适合阁下。此报告并不构成给予阁下的私人咨询建议。

中信期货有限公司 2020 版权所有并保留一切权利。

深圳总部

地址：深圳市福田区中心三路 8 号卓越时代广场（二期）北座 13 层 1301-1305、14 层

邮编：518048

电话：400-990-8826

传真：(0755)83241191

网址：http://www.citicsf.com