国元证券 GUOYUAN SECURITIES

货币政策强调灵活，关注未来发债节奏

——宏观流动性双周报第一期（07.18-07.31）

证券研究报告 2020年08月02日

证券分析师: 徐颖
电话: 021-68880673-2174
E-MAIL: xuying@gyzq.com.cn
SAC执业资格证书编码:S0020520070001

■ 市场回顾

截至7月31日，这两周央行公开市场净回笼6977亿元，其中MLF到期2000亿元，TMLF到期2977亿元。银行间市场流动性稳定中略有宽松。期限利差变化不大。10年期国债收益率上升1BP至2.96%；国开债收益率上升3BP至3.47%。当前疫情在全球持续蔓延，外部环境的变化与国内经济政策的落地落地对于市场未来的走向影响较大。

■ 政策关注

7月31日，经国务院同意，央行等部门宣布延长资管新规过渡期至2021年底。

7月30日，中共中央政治局会议：加快形成以国内大循环为主体、国内国际双循环相互促进的新发展格局，建立疫情防控和经济社会发展工作中长期协调机制，坚持结构调整的战略方向，更多依靠科技创新，完善宏观调控跨周期设计和调节，实现稳增长和防风险长期均衡。

7月29日，美联储公布7月份利率决议，将联邦基金利率目标区间维持在0-0.25%，同时承诺在未来几个月至少按目前的速度增加其持有的美国国债和机构发行的住宅和商业抵押贷款支持证券。

■ 经济数据

中国7月制造业PMI为51.1，预期50.5，前值50.9；综合PMI产出指数为54.1%，环比降0.1个百分点。

农业农村部日前发布的数据，今年夏粮产量达到2856亿斤，增产24.2亿斤，相较去年，同比增长0.9%，创历史新高。

图 1：央行资金投放走势

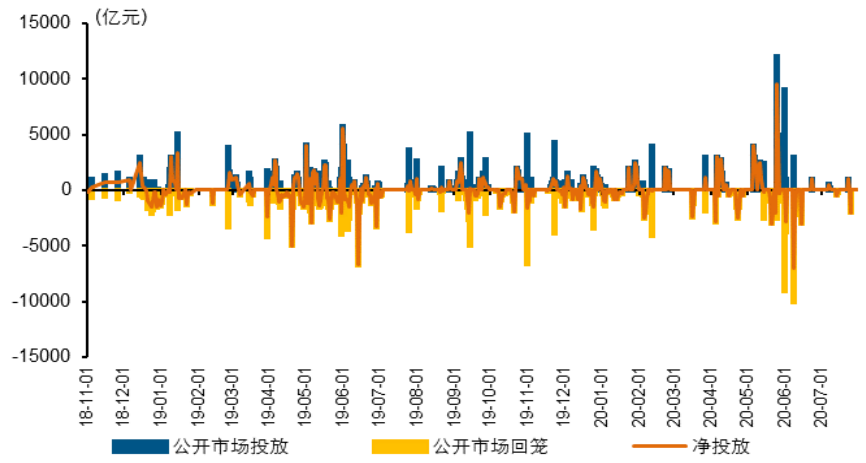

资料来源：Wind，国元证券研究所

图 2：逆回购操作情况

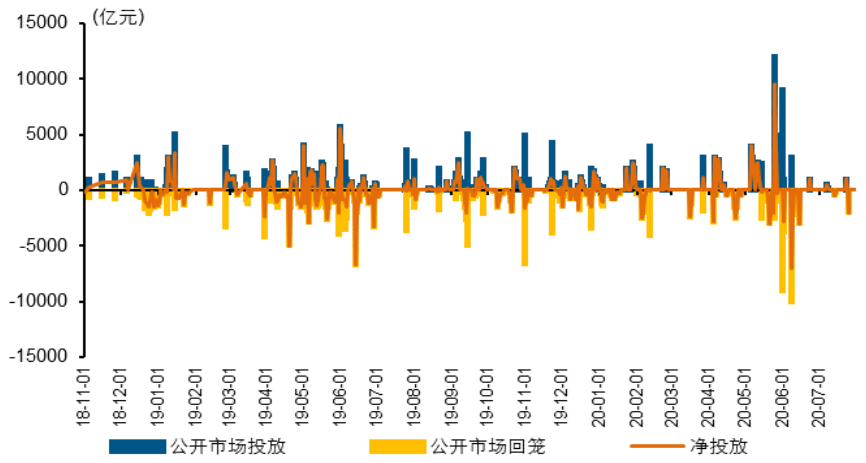

资料来源：Wind，国元证券研究所

➢ 央行资金投放情况

过去两周内央行公开市场净回笼6977 亿元，其中MLF 到期2000，TMLF到期2977亿元。

➢ 逆回购情况

过去两周内央行开展7日逆回购合计4400亿元，逆回购到期合计4900亿元。

图 3：12个月MLF和TMLF投放情况

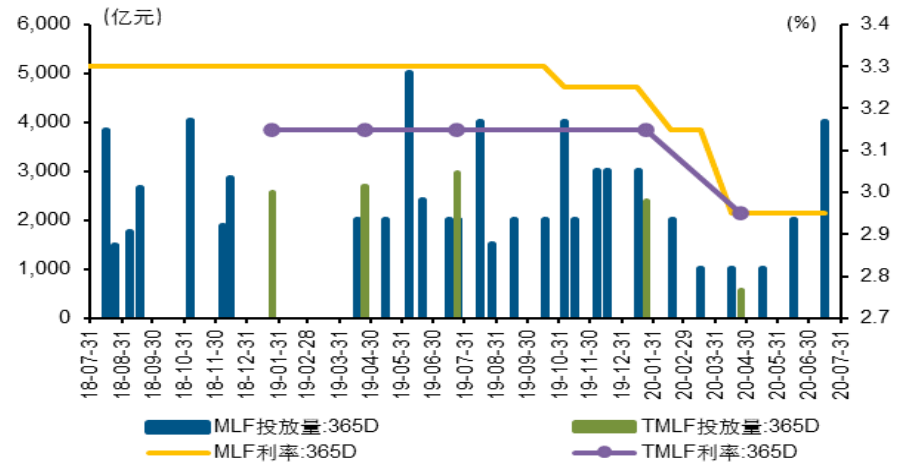

资料来源：Wind，国元证券研究所

图 4：未来两周逆回购和MLF到期情况

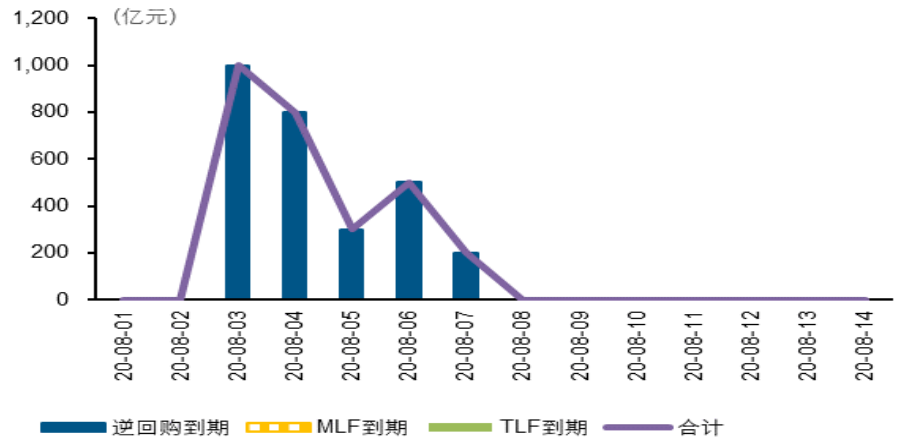

资料来源：Wind，国元证券研究所

➢ MLF投放情况

过去两周内有一笔MLF到期2000，一笔TMLF到期2977亿元。

➢ 未来两周到期情况

未来两周4笔逆回购到期，合计2800亿元。

图 5：银行间质押回购利率双周变动

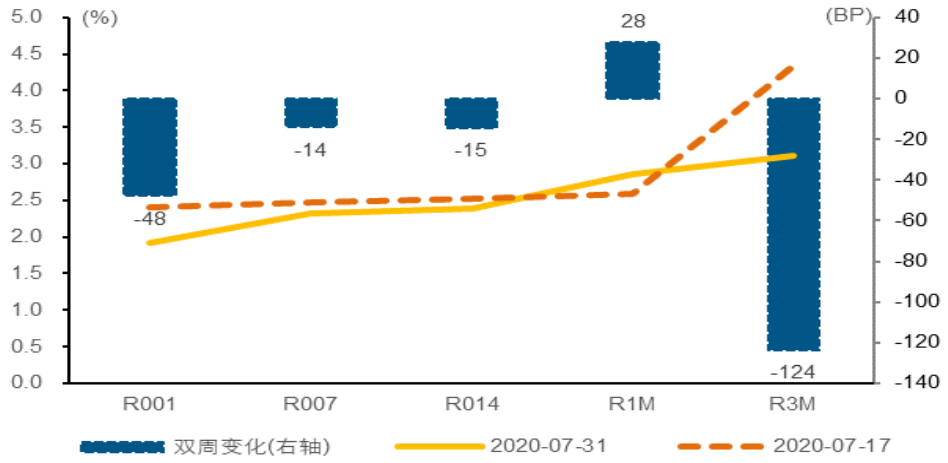

资料来源：Wind，国元证券研究所

图 6：银行间质押回购利率走势

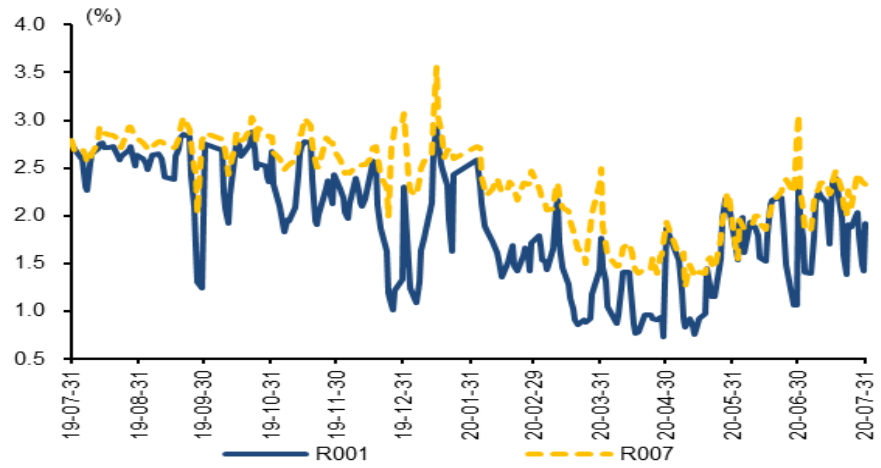

资料来源：Wind，国元证券研究所

➢ 银行间质押回购利率

相较于两周前，银行间质押回购利率涨跌互现：R001、R007、R014、和R3M分别下跌48BP、14BP、15BP、124BP至1.92%、2.32%、2.38%和3.10%，R1M上升28BP至2.86%

图 7：上交所质押回购利率双周变化

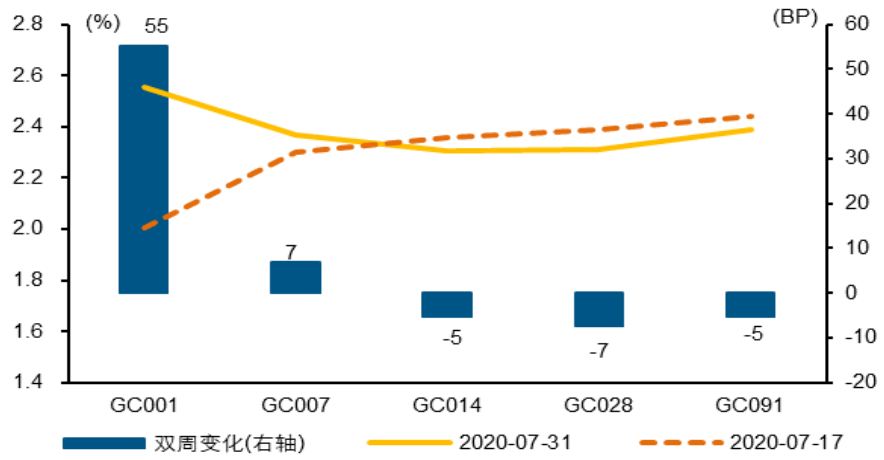

资料来源：Wind，国元证券研究所

图 8：SHIBOR利率双周变化

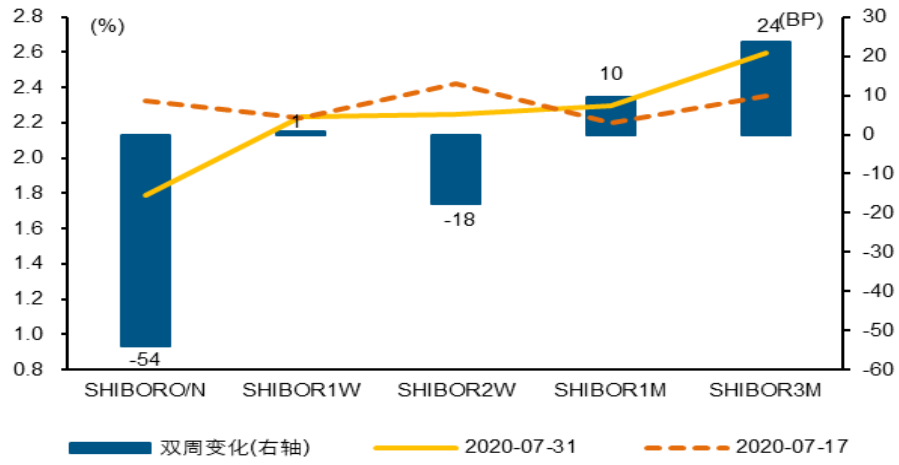

资料来源：Wind，国元证券研究所

➢ 上交所质押回购利率情况

相较于两周前，上交所质押回购涨跌互现：GC001、GC007、分别上涨56BP、7BP至2.55%、2.36%，GC014、GC028、GC091分别下跌5BP、7BP、5BP至2.30%、2.31%和2.38%。

➢ SHIBOR 利率情况

相较于两周前，SHIBOR 隔夜、1 周、2 周和1 月分别下跌54BP、上涨1BP、下跌18BP、上涨10BP上涨24BP至1.78%、2.23%、2.24% 和2.29%

图 9：同业存单发行利率走势

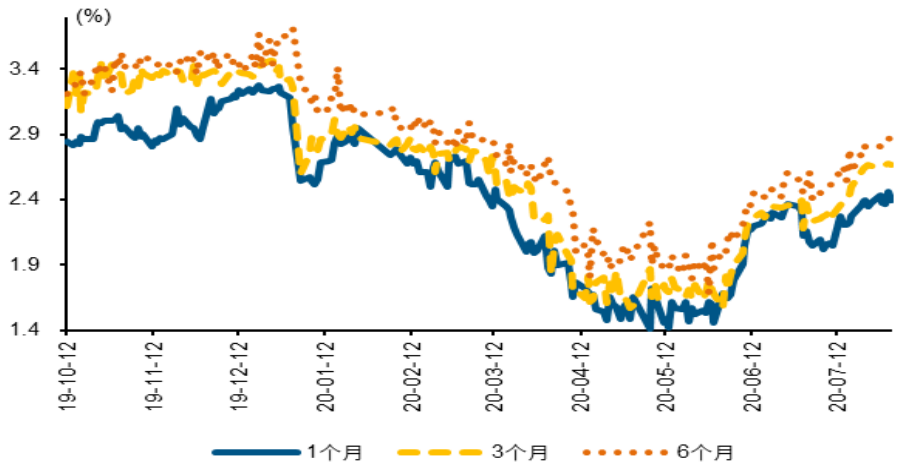

资料来源：Wind，国元证券研究所

图 10：同业存单发行利率双周变化

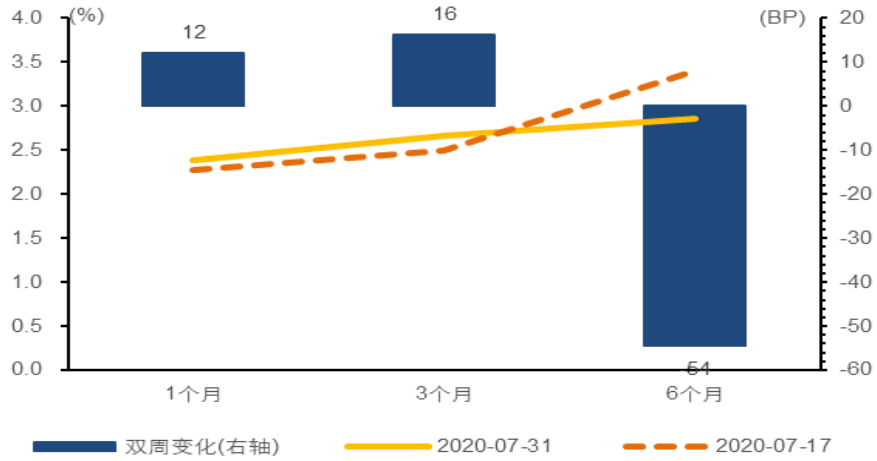

资料来源：Wind，国元证券研究所

➢ 同业存单发行情况

相较于两周前，同业存单发行1 月期、3 月期和6月期利率分别上升12BP、上升16BP 和下降54BP 至2.39% 、2.66% 和2.85%

图 11：AAA+同业存单到期收益率走势

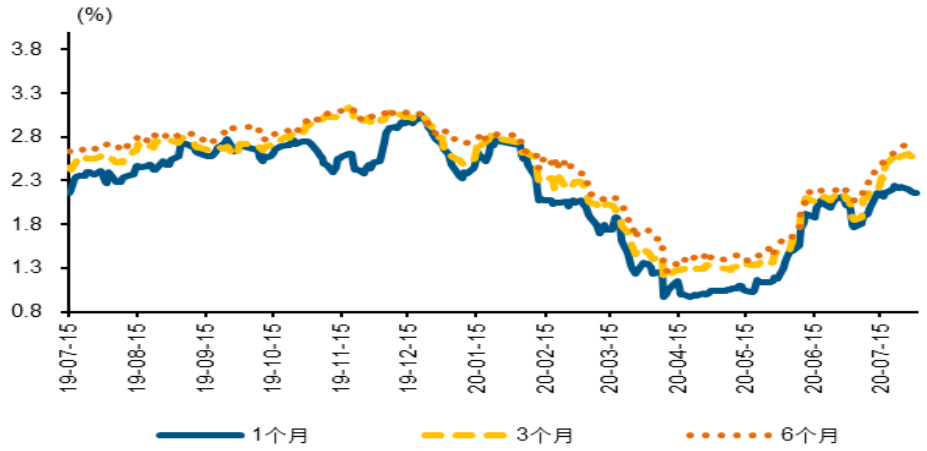

资料来源：Wind，国元证券研究所

图 12：AAA+同业存单到期收益率双周走势

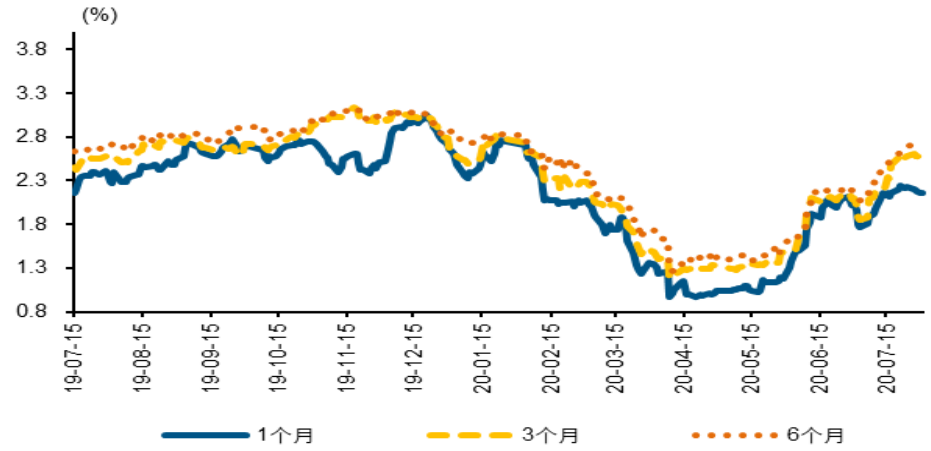

资料来源：Wind，国元证券研究所

➢ 同业存单到期情况

相较于两周前，AAA+ 级同业存单到期收益率一个月期、三个月期和六个月期分别下降7BP、下降2BP和上升8BP至2.16% 、2.55% 和2.76%

图 13：理财产品预期收益率走势

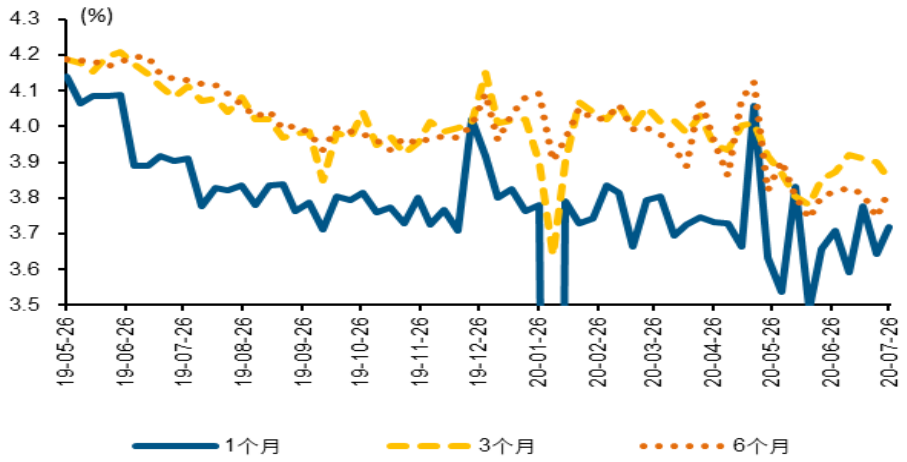

资料来源：Wind，国元证券研究所

图 14：理财产品预期收益率双周变化

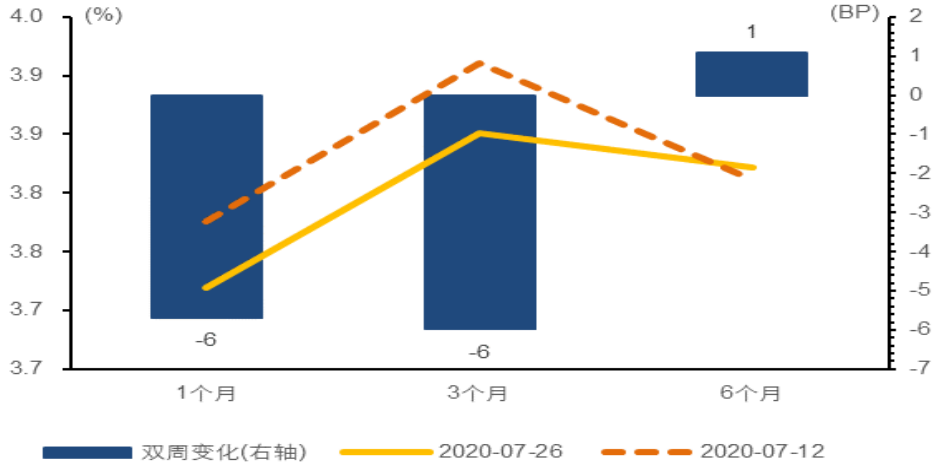

资料来源：Wind，国元证券研究所

➢ 理财产品收益率情况

截止至2020年7月26日，1 个月、3 个月和6 个月理财产品预期收益率分别下降6BP 、6BP和上升1BP 至3.72% 、3.85% 和3.82%。

图 15：利率债收益率双周变化

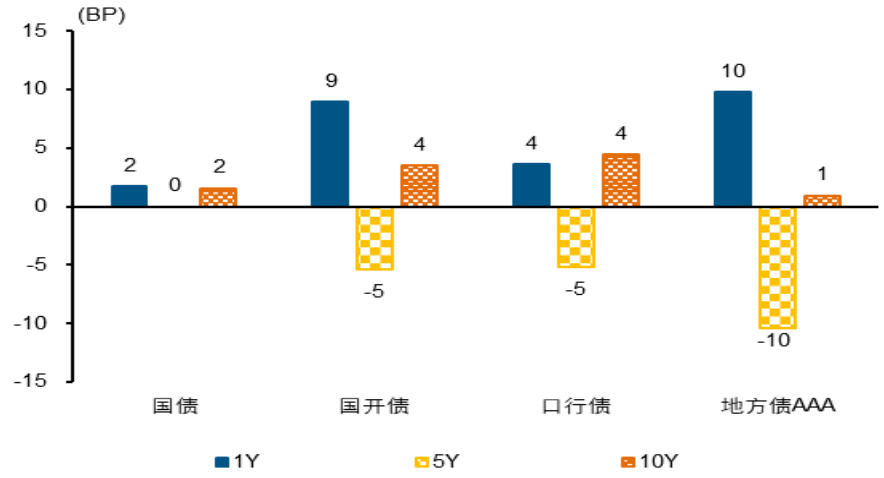

资料来源：Wind，国元证券研究所

图 16：10年国债和国开债利率走势

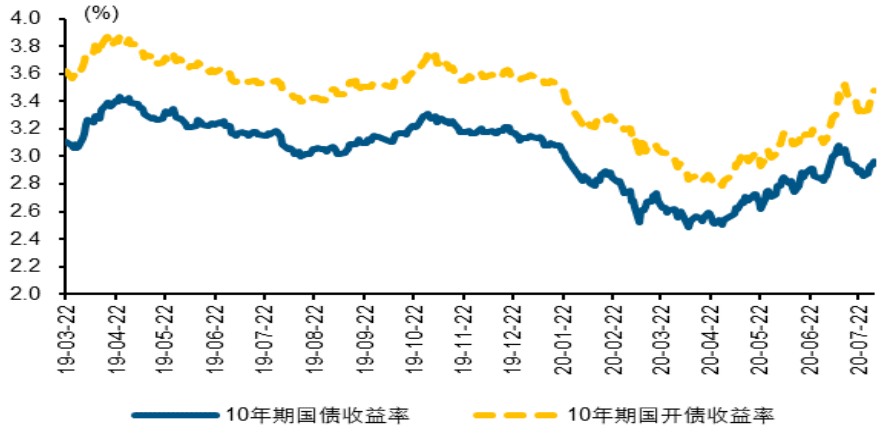

资料来源：Wind，国元证券研究所

➢ 利率债收益率情况

近两周，1 年期国债、国开债、口行债和地方债AAA 收益率分别上升2BP 、9BP 、4BP和10BP 。5 年期国债、国开债、口行债和地方债AAA 收益率分别下降0BP 、5BP 、5BP 和10BP。 10 年期国债、国开债、口行债收益率分别上升2BP 、4BP 、4BP 和1BP。

相较于两周前，10 年期国债收益率上升1BP 至2.96%；国开债收益率上升3BP至3.47%。

图 17：国债收益率曲线

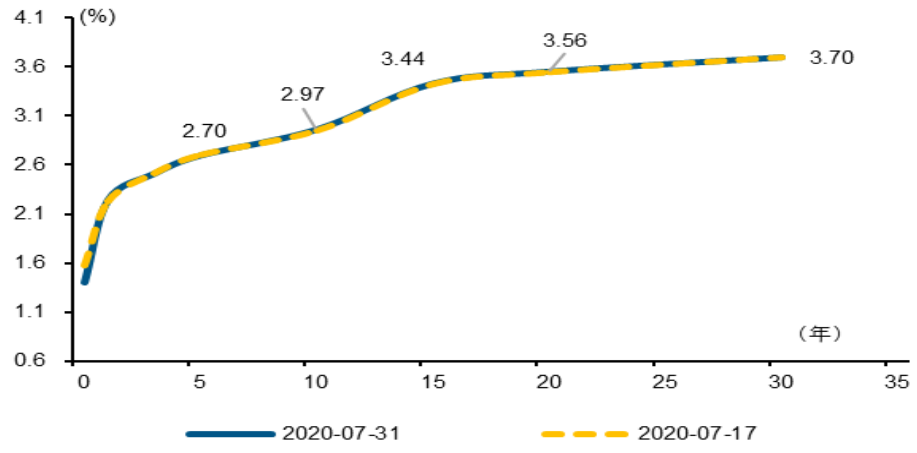

资料来源：Wind，国元证券研究所

图 18：国开债收益率曲线

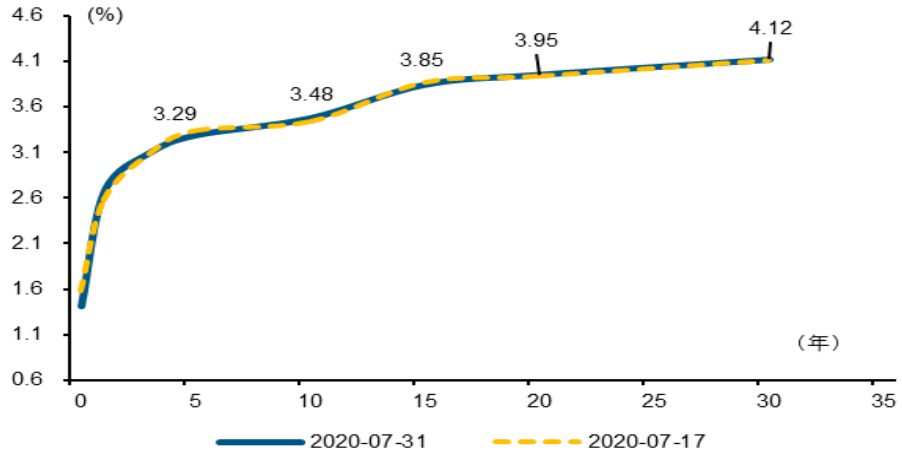

资料来源：Wind，国元证券研究所

➢ 国债和国开债收益率

近两周国债收益率曲线变化较小，国开债一年期收益率上升9BP至2.67%。

图 19：国债和国开债期限利差

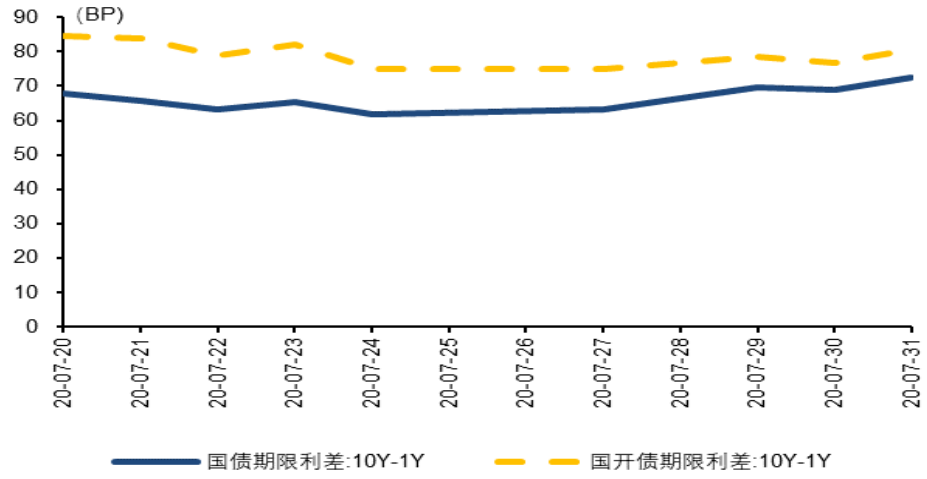

资料来源：Wind，国元证券研究所

图 20：国债和国开债期限利差走势

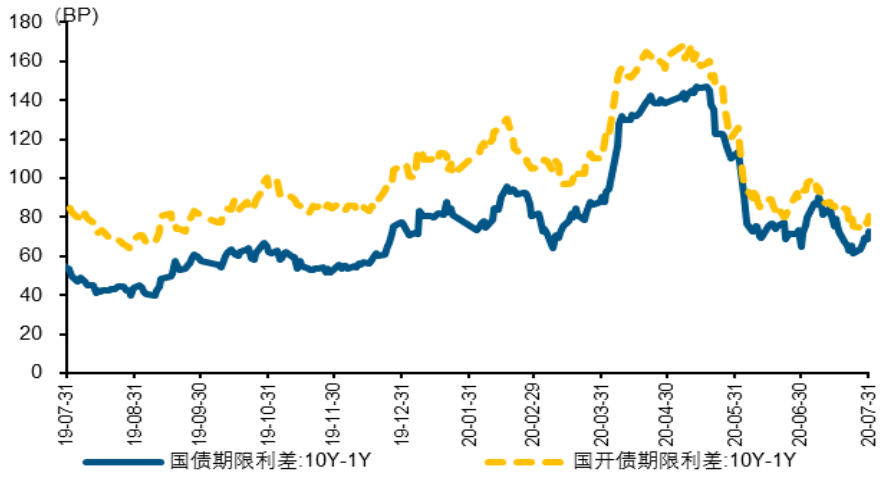

资料来源：Wind，国元证券研究所

➢ 国债和国开债期限利差

截至7月31日，10 年期和1年期国债和国开债期限利差分别为72.36BP 和80.49BP。

相较于两周前，10 年期-1年期国债期限利差、国开债期限利差较平稳。

图 21：利率债发行走势

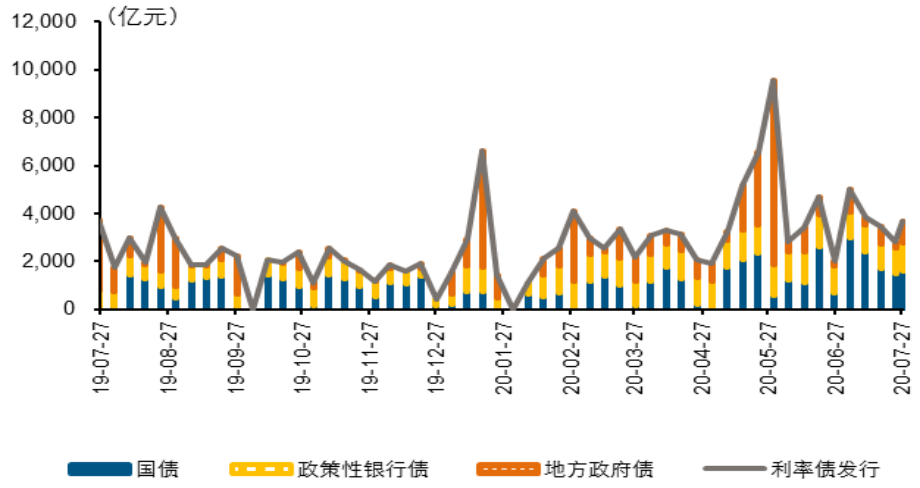

资料来源：Wind，国元证券研究所

图 22：利率债发行情况

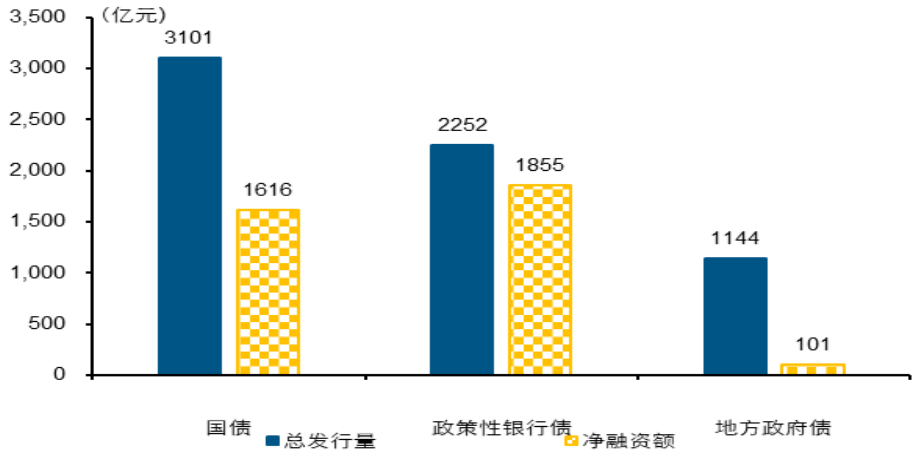

资料来源：Wind，国元证券研究所

➢ 利率债发行情况

近两周，利率债总计发行6494亿元，总计到期2925亿元，利率债净融资3571亿元。其中国债、政策性银行债和地方政府债发行总额分别为3101亿元、2252亿元和 1144亿元。国债、政策性银行债和地方政府债净融资额分别为1485亿元、397.4亿元和1042.68亿元。

图23 ：各等级中票收益率双周变化

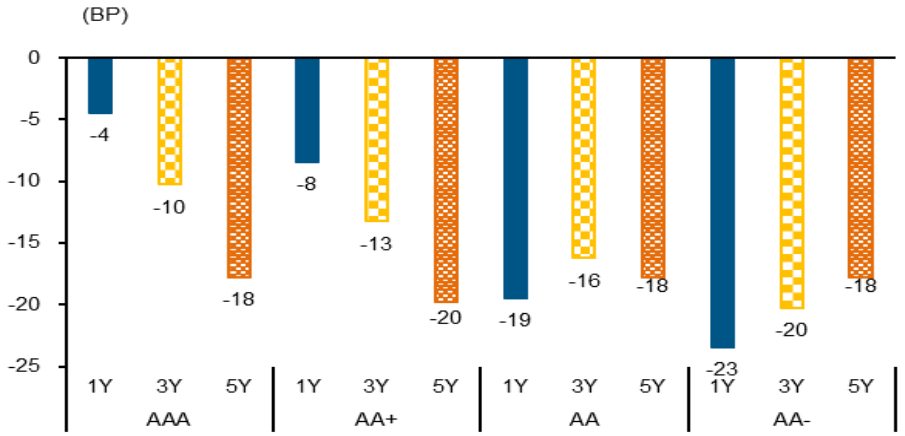

资料来源：Wind，国元证券研究所

图24 ：AA+ 级各期限中票收益率走势

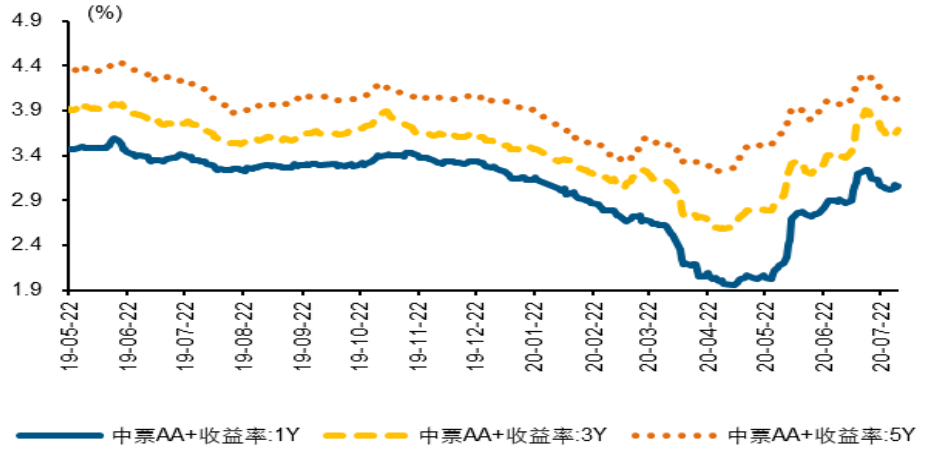

资料来源：Wind，国元证券研究所

➢ 中票收益率情况

相较于两周前，一年期AAA 、AA+ 、AA 和AA- 分别下降4BP、8BP、19BP和23BP 至2.91% 、3.06% 、3.28%和5.41% 。

三年期AAA 、AA + 、AA 和AA- 分别下降10BP 、13BP 、16BP 和20BP 至3.51% 、3.69% 、3.97%和 6.10%。

五年期AAA 、AA + 、AA 和AA- 分别下降18BP 、20BP 、18BP 和18BP 至3.95% 、4.24%、4.60% 和6.77%。

图25 ：中票信用利差双周变化

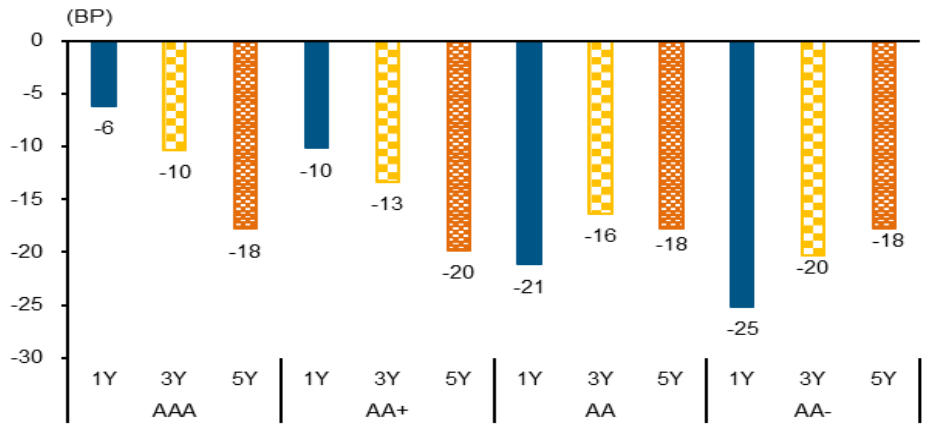

资料来源：Wind，国元证券研究所

图26 ：3年期中票信用利差走势

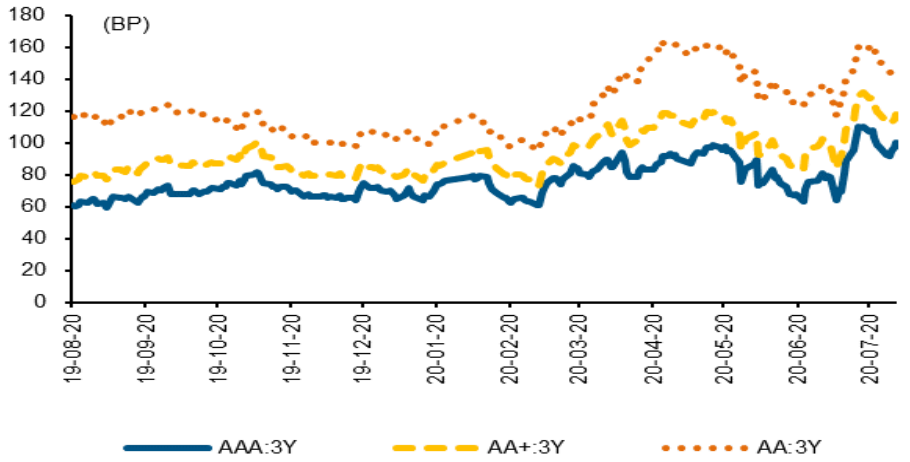

资料来源：Wind，国元证券研究所

➢ 信用利差走势

相较于两周前，1 年期AAA 、AA+ 和AA 中票信用利差分别下降6BP 、10BP 、21BP 和25BP 至66BP 、81BP、103BP 和316BP。

3 年期AAA 、AA+ 、AA 和AA- 中票信用利差分别下降10BP、 13BP、 16BP 和20BP至100BP 、118BP 、146和359BP 。

5 年期AAA 、AA+ 、AA 和AA- 中票信用利差分别下降18BP 、20BP 、18BP 和18BP 至107BP、134BP 、172BP 和389BP。

图27：5年期国债期货走势

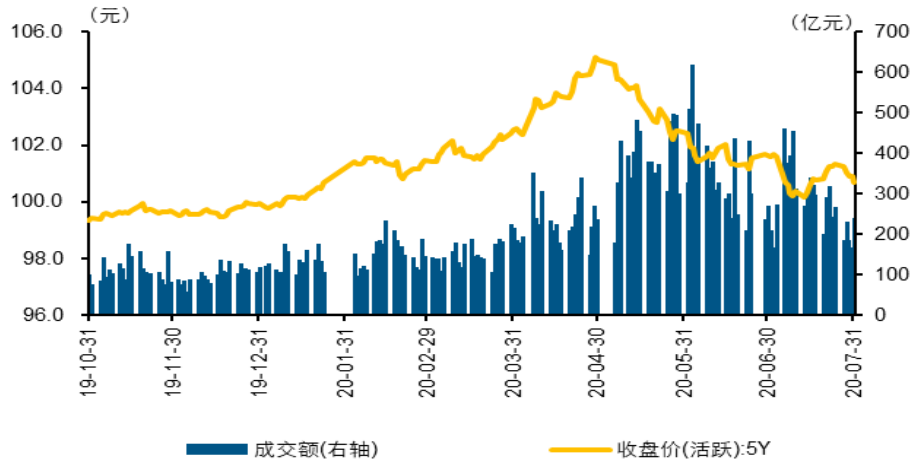

资料来源：Wind，国元证券研究所

图28：10年期国债期货走势

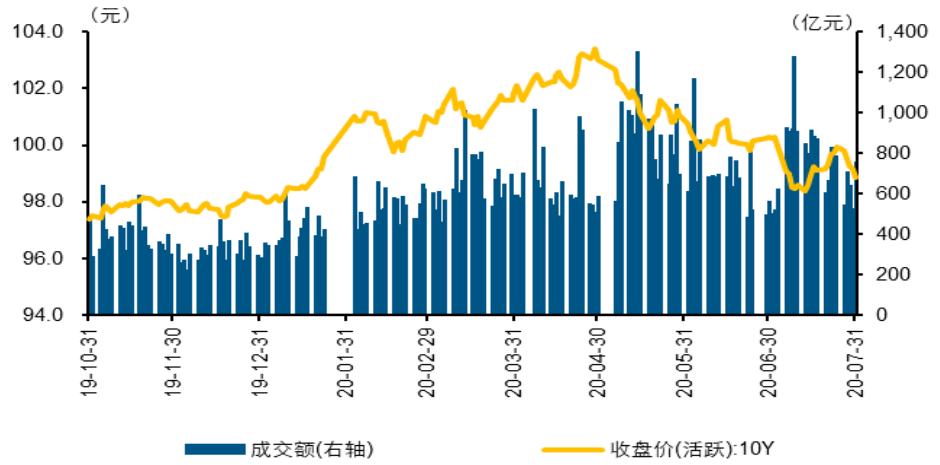

资料来源：Wind，国元证券研究所

➢ 国债期货收盘价走势

截止7月31日，国债期货主力合约5 年期收于100.71，单周跌幅为0.54%；10 年期合约收于98.86，单周跌幅为0.98%。

图29 ：美元兑人民币离岸和在岸变动

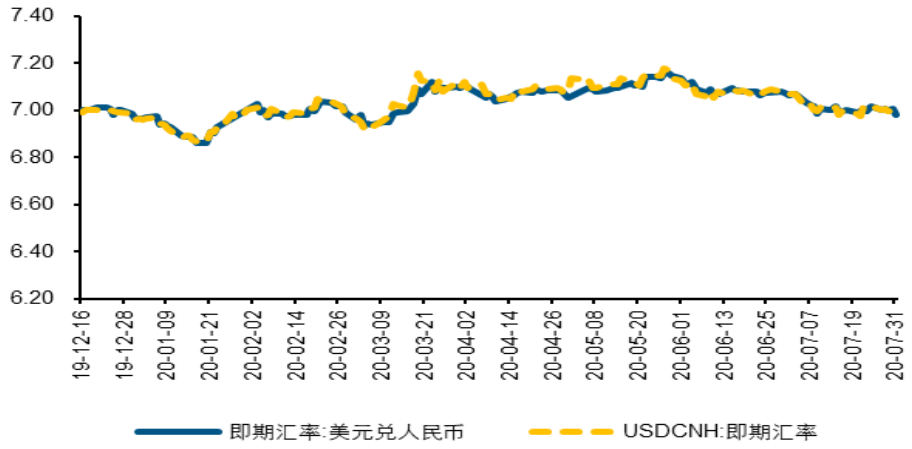

资料来源：Wind，国元证券研究所

图 30：人民币汇率指数和美元指数变动

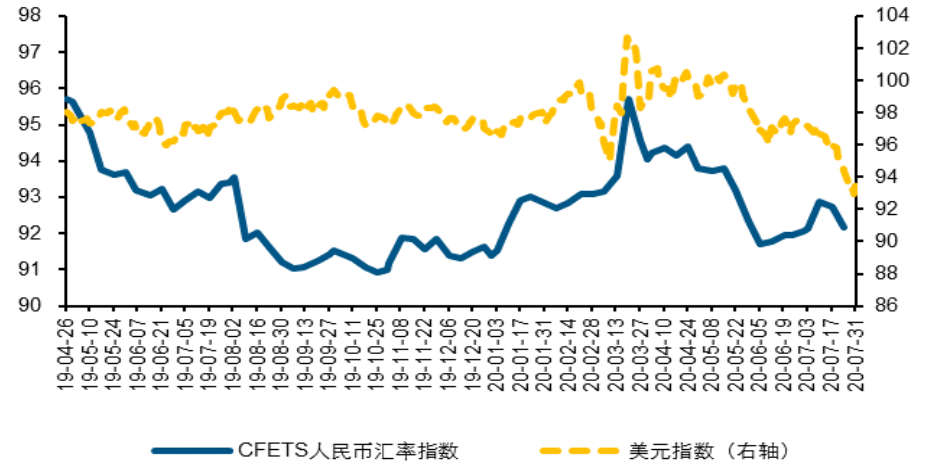

资料来源：Wind，国元证券研究所

➢ 汇率变动

相较于两周前，美元兑人民币在岸即期汇率下跌0.29% 至6.9794 ，离岸即期汇率下跌0.01%至6.9903。 。

截至5 月22日，美元指数较两周前下跌2.63% 至93.48。

图31 ：美元兑人民币即期询价成交量



资料来源：Wind，国元证券研究所

图 32：中美利差

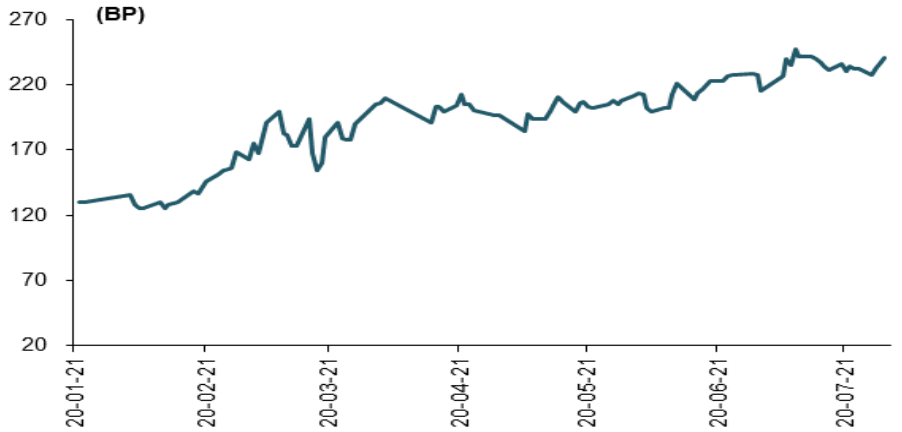

资料来源：Wind，国元证券研究所

➢ 美元兑人民币即期询价交易量

截止到7月31日，美元兑人民币即期询价成交量为为305.52 亿美元。

➢ 中美利差

截至7月31日 ，中美利差较两周前扩大10BP 至243BP。

- 新冠疫情加剧风险，中美关系恶化风险，政策不及预期风险

（1）公司评级定义		（2）行业评级定义	
买入	预计未来 6 个月内，股价涨跌幅优于上证指数 20%以上	推荐	预计未来 6 个月内，行业指数表现优于市场指数 10%以上
增持	预计未来 6 个月内，股价涨跌幅优于上证指数 5-20%之间	中性	预计未来 6 个月内，行业指数表现介于市场指数±10%之间
持有	预计未来 6 个月内，股价涨跌幅介于上证指数±5%之间	回避	预计未来 6 个月内，行业指数表现劣于市场指数 10%以上
卖出	预计未来 6 个月内，股价涨跌幅劣于上证指数 5%以上		

分析师声明

作者具有中国证券业协会授予的证券投资咨询执业资格或相当的专业胜任能力，以勤勉的职业态度，独立、客观地出具本报告。本人承诺报告所采用的数据均来自合规渠道，分析逻辑基于作者的职业操守和专业能力，本报告清晰准确地反映了本人的研究观点并通过合理判断得出结论，结论不受任何第三方的授意、影响。特此声明。

证券投资咨询业务的说明

根据中国证监会颁发的《经营证券业务许可证》（Z23834000),国元证券股份有限公司具备中国证监会核准的证券投资咨询业务资格。

证券投资咨询业务是指取得监管部门颁发的相关资格的机构及其咨询人员为证券投资者或客户提供证券投资的相关信息、分析、预测或建议，并直接或间接收取服务费用的活动。证券研究报告是证券投资咨询业务的一种基本形式，指证券公司、证券投资咨询机构对证券及证券相关产品的价值、市场走势或者相关影响因素进行分析，形成证券估值、投资评级等投资分析意见，制作证券研究报告，并向客户发布的行为。

一般性声明

本报告仅供国元证券股份有限公司（以下简称“本公司”）的客户使用。本公司不会因接收人收到本报告而视其为客户。若国元证券以外的金融机构或任何第三方机构发送本报告，则由该金融机构或第三方机构独自为此发送行为负责。 本报告不构成国元证券向发送本报告的金融机构或第三方机构之客户提供的投资建议，国元证券及其员工亦不为上述金融机构或第三方机构之客户因使用本报告或报告载述的内容引起的直接或连带损失承担任何责任。

本报告是基于本公司认为可靠的已公开信息，但本公司不保证该等信息的准确性或完整性。本报告所载的信息、资料、 分析工具、意见及推测只提供给客户作参考之用，并非作为或被视为出售或购买证券或其他投资标的的投资建议或要约邀请。本报告所指的证券或投资标的的价格、价值及投资收入可能会波动。在不同时期，本公司可发出与本报告所载资料、意见及推测不一致的报告。本公司建议客户应考虑本报告的任何意见或建议是否符合其特定状况，以及（若有必要）咨询独立投资顾问。

在法律许可的情况下，本公司及其所属关联机构可能会持有本报告中所提到的公司所发行的证券头寸并进行交易，还可能为这些公司提供或争取投资银行业务服务或其他服务。

市场有风险，投资需谨慎。

免责条款：

本报告是为特定客户和其他专业人士提供的参考资料。文中所有内容均代表个人观点。本公司力求报告内容的准确可靠，但并不对报告内容及所引用资料的准确性和完整性作出任何承诺和保证。本公司不会承担因使用本报告而产生的法律责任。本报告版权归国元证券所有，未经授权不得复印、转发或向特定读者群以外的人士传阅，如需引用或转载本报告，务必与本公司研究中心联系。网址:www.gyzq.com.cn