国元期货 Guoyuan Futures Co . Ltd .

2020.8.3

宏观半年报

宏观金融

国元期货研究咨询部

内部经济保持较高增速

主要结论：

新冠疫情在全球蔓延，主要经济体均受到打击，2020 年全球经济增长前景黯淡。

在疫情防控常态化的背景下，经济运行逐步正常化，中国经济增长更加依赖于经济内生动力的强弱。在各项宏观政策支持之下中国经济会逐步企稳，年内内部经济大概率回归常态。

现阶段内部经济正在经历加速修复的过程。同时考虑到 2019 年低基数的影响，三季度我国经济大概率保持较高增速。

电话：010-84555131

相关报告

目　　录

一、经济继续修复.....1
二、价格指标小幅上升.....12
三、进出口好于预期.....15
四、金融数据持续高增长.....17
五、后期宏观趋势研判.....21

附　图

图 1：GDP 2
图 2：GDP 增速分产业 2
图 3：制造业 PMI 3
图 4：非制造业 PMI 3
图 5：PMI 生产和新订单指数 4
图 6：各类型企业 PMI 4
图 7：工业增加值 5
图 8：工业增加值 5
图 9：固定资产投资 7
图 10：基础设施投资 7
图 11：财政收入 9
图 12：财政支出 9
图 13：房地产开发投资 10
图 14：社会消费品零售总额 10
图 15：工业企业利润总额累计值 12
图 16：当月利润 12

图 17：CPI 13
图 18：CPI 新涨价因素与翘尾因素 13
图 19：PPI 14
图 20：PPI 新涨价因素与翘尾因素 14
图 21：进出口同比 16
图 22：月度进出口数据 16
图 23：外汇储备 16
图 24：外汇占款 16
图 25：货币供应 18
图 26：社会融资规模 18
图 27：M2、社会融资剪刀差 20
图 28：贷款余额同比增速 20

疫情在全球范围内扩散，全球经济陷入衰退风险，货币政策普遍宽松，全球贸易受到打击。在疫情控制上，中国具有领先优势，中国经济将率先摆脱疫情影响进入正常运转状态，其他国家也试图重启经济。

受疫情影响上半年国内经济大幅波动，小幅负增长。二季度以来由于国内新冠疫情得到有效控制，经济形势逐步好转，经济修复过程渐进加速。下半年经济增长的压力依然切实存在，但在各项宏观政策支持之下会逐步企稳，年内内部经济大概率回归常态。

一、经济继续修复

2020 年中国经济下行压力增大，但下行幅度或许有限。在一季度经济增速大幅下滑之后，4、5 月份经济加速修复，后续三个季度大概率逐步回升。下半年经济形势应好于上半年，下半年国内经济将大概率逐步摆脱疫情的影响回归正常化。

GDP 增速转正，由于受到疫情的短期冲击，2020 年一季度中国 GDP 同比下降 6.8%，中国首次出现了季度 GDP 负增长。3 月份之后，国内疫情受控推进复工复产，二季度 GDP 增速回归正增长。二季度 GDP 增速虽较一季度显著提高但也客观的难以一步到位式的恢复到疫情之前的状态。现在海外疫情发展依旧严峻，中美关系形势复杂，下半年经济增长仍需迎难而上，最终有望回归正常状态。

2020 年二季度 GDP 为 250110 亿元，按可比价格计算，同比增涨 3.2%，较 2020 年一季度的-6.8%回升幅度较大。分产业看，第一产业增加值 15867 亿元，增涨 3.3%；第二产业增加值 99121 亿元，增长 4.7%；第三产业增加值 135122 亿

元，增长 1.9%。第二产业受到的疫情影响最大，在一季度下降幅度最大，二季度反弹幅度最大。第三产业受到的负面冲击较小，但目前修复的速度也较慢，下半年的经济反弹幅度在很大程度上取决于第三产业需求的恢复情况。从环比看，经季节因素调整后，二季度 GDP 环比上涨 11.5%。今年上半年 GDP 累计增速-1.6%。

图 1：GDP

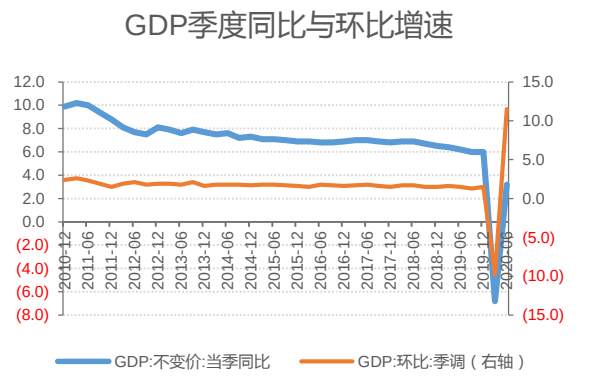

数据来源：Wind、国元期货

图 2：GDP 增速分产业

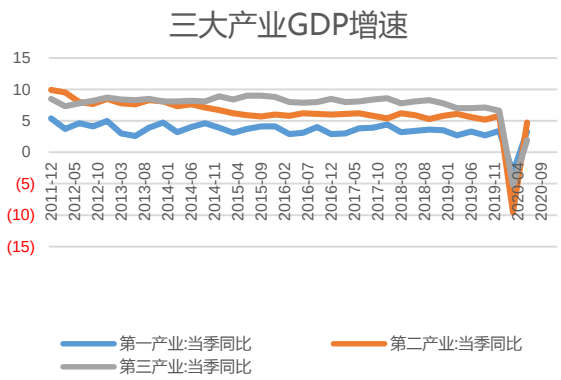

数据来源：Wind、国元期货

在 IMF 今年 6 月的世界经济展望报告中，大幅下调了对 2020 年的经济预测，原因是新冠疫情导致全球经济活动出现前所未有的下滑。IMF 将今年的全球经济增长预期下调至-4.9%，为自大萧条以来最严重的衰退。在全球范围内，中国是今年唯一有望实现增长的主要经济体。IMF 预测 2020 年中国经济增速为 1.0%，2021 年增速为 8.2%，较上次预测下调了 0.2，1.0 个百分点。

领先指标来看，7 月份制造业 PMI 较 6 月份小幅上升，经济景气处于温和增长区间。受疫情影响 PMI 数据上半年波动较大，3 月份大幅反弹之后连续小

幅回落但连续 5 个月位于荣枯线上方，表示制造业景气度持续改善。下半年经济运行将逐步正常化，在疫情防控常态化之后，经济运行情况主要由经济内生动力决定，继续温和增长的概率较大。

图 3：制造业 PMI

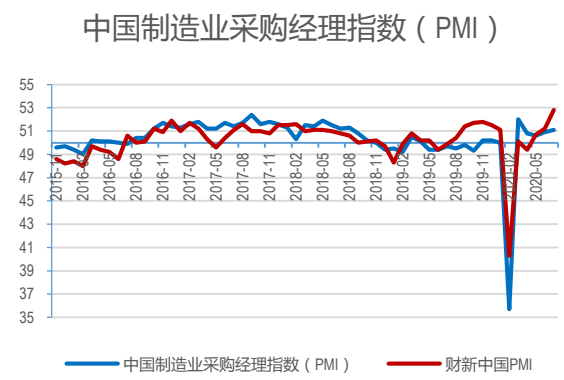

数据来源：Wind、国元期货

图 4：非制造业 PMI

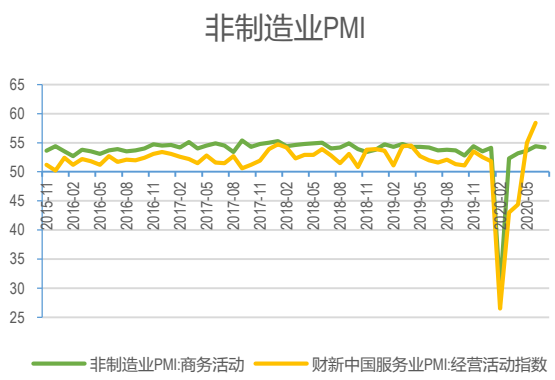

数据来源：Wind、国元期货

2020 年 7 月 PMI 小幅上升处于扩张区间，局部疫情反弹不改国内整体向好的大趋势，经济加速修复。7 月官方制造业 PMI 为 51.1%，较 6 月上升 0.2 个百分点，制造业景气度环比小幅回升。财新制造业 PMI 为 52.8，为 9 年以来新高，供需两端加速修复。7 月官方非制造业 PMI 为 54.2%，较 6 月小幅回落 0.2 个百分点，非制造业的韧性与各方面恢复情况好于制造业。虽然 6、7 月份疫情管控有一定的波折，但处置得当，对国内经济整体影响有限，市场信心逐渐恢复。

大型企业 PMI 为 52%下降 0.1 个百分点、中型企业 PMI 为 51.2%上升 1 个百分点、小型企业 PMI 为 48.6%下降 0.3 个百分点。景气整体扩张，宏观经济政策已经加大了逆周期调节力度，从社保、财税、信贷、就业等多个领域全面扶持实体经济。结构上看，大型、小型企业的景气度分化较为明显，在疫情压力下，

为数众多的小企业抗压能力偏弱，从而对制造业就业造成负面影响。

图 5：PMI 生产和新订单指数

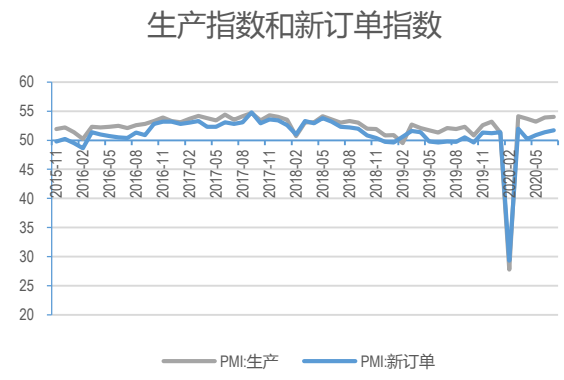

数据来源：Wind、国元期货

图 6：各类型企业 PMI

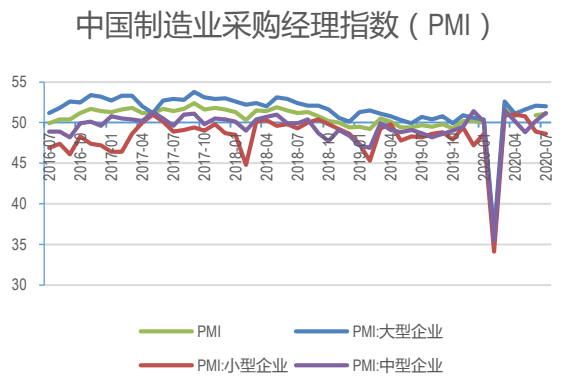

数据来源：Wind、国元期货

从分类指数来看，在构成制造业 PMI 的 5 个分类指数中生产指数、新订单指数和供应商配送时间指数升至临界点之上。其中生产指数为 54%升 0.1 个百分点，生产改善；新订单指数为 51.7%升 0.3 个百分点，需求增加；供应商配送时间指数 50.4%降 0.1 个百分点。临界点以下的有原料库存指数 47.9%升 0.3 个百分点；从业人员指数为 49.3%升 0.2 个百分点，用工压力较大。

进出口重要指标显示，出口新订单指数 48.4%升 5.8 个百分点，进口指数为 49.1%升 2.1 个百分点，海外疫情对外需有较大的负面影响，但外贸领域也在逐步改善。

生产方面，工业生产持续恢复，工业增加值同比增速接近疫情之前的水平。一季度工业生产受到疫情影响严重下滑，二季度生产端加速恢复，尚未完全恢复到上年同期水平，下半年工业生产或有可能完全恢复常态。

2020 年 6 月份规模以上工业增加值同比增长 4.8%，较 4 月份提高 0.4 个百分点。1-6 月份，规模以上工业增加值同比下降 1.3%，降幅收窄 1.5 个百分点。5 月份规模以上工业增加值环比增长 1.3%，生产持续恢复，但环比增速较 3、4 月份逐渐放慢。6 月份的工业生产明显较 5 月份进一步好转，由于生产端的恢复情况逐渐接近疫情之前的水平，恢复速度将逐渐放缓，由于需求响应相对滞后，三季度生产端能增长或可修复至疫情之前的水平或略低，超过疫情之前的水平的概率不大。

6 月份采矿业增加值同比增长 1.7%增速加快 0.6 个百分点，制造业增长 5.1%增速下降 0.1 个百分点，电热燃气水增长 5.5%增速上升 1.9 个百分点。在这次疫情冲击过程中制造业损失最大，3 至 5 月制造业持续的、快速的修复，6 月份势头略为放缓。41 个行业大类中有 26 个行业增加值保持同比增长，较 5 月减少 4 个;612 种产品中有 355 种产品同比增长,较 5 月增加 11 种。6 月份汽车产量 231.1 万辆，同比增长 20.4%；智能手机 10406 万台，同比增长 26.1%；对产出的上升推动较大。

2 月份是国内生产端最差的时刻，疫情受控复工之后生产快速修复，5、6 月份已经接近疫情之前的水平，现在等待需求跟进。今年二季度好于一季度，下半年好于上半年，市场现在对经济何时能恢复到疫情之前水平仍有较大分歧。

图 7：工业增加值

图 8：工业增加值

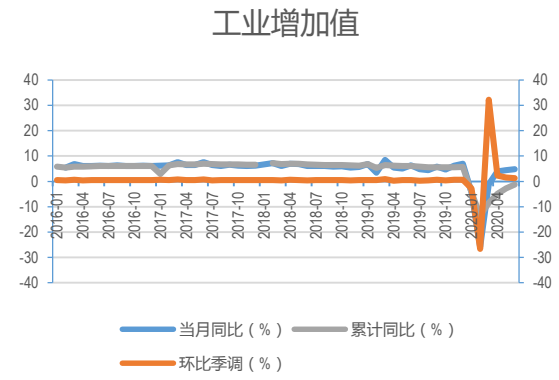

数据来源：Wind、国元期货

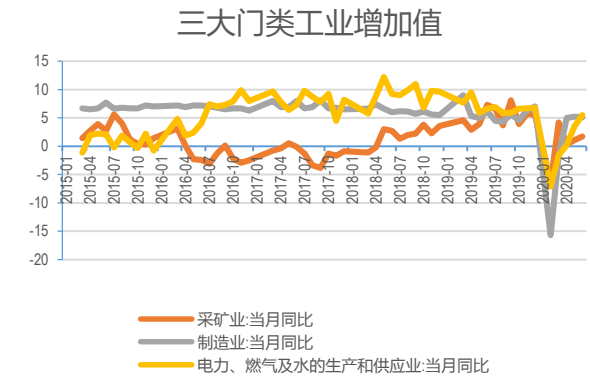

数据来源：Wind、国元期货

投资方面，固定资产投资继续修复。原本 2019 年固定资产投资增速就处于历史低位，2019 年的投资增速只有 5.4%，2020 年一季度再受到疫情冲击更是雪上加霜，处于全面下滑状态，二季度月份固定资产投资有所恢复但仍处于低位。投资恢复的进程较为迟缓，为渐进式修复，其中地产投资较强、基建投资偏弱、工业投资最弱。从疫情的负面影响逐渐走出之后，正常的投资需求成为投资增长的主导因素。

1-6 月份中国固定资产投资 281603 亿元，同比下降 3.1%，较 1-5 月份收窄 3.2 个百分点。其中民间投资 157867 亿元，同比下降 7.3%，较 1-5 月份收窄 2.3 个百分点，民间投资的恢复弱于投资整体。6 月份固定资产投资环比增长 5.91%，大体与 4、5 月份水平相当。

分产业看，第一产业投资 8296 亿元，同比增长 3.8%，增速较 1-5 月加快 3.8 个百分点；第二产业投资 85011 亿元，同比降 8.3%降幅收窄 3.5 个百分点；第三产业投资 188296 亿元，同比降 1%降幅收窄 2.9 个百分点。第二产业投资恢复进

展较慢,其中制造业投资1-6月同比下降11.7%,降幅较1-5月收窄3.1个百分点,制造业投资恢复压力仍较大,对投资整体构成拖累。第三产业的进展比较稳健,可以部分对冲制造业投资需求不足的影响。

固定资产投资自3月份开始渐进式修复,5月份逐步进入修复的尾声,疫情虽有波折,投资大概率在下半年回归正常化。从政策方向看,年内政府扩张性的财政政策会托底基础设施投资,但政策面上还是以底线思维为主导,政策发力的幅度或低于市场预期。经过修复2020年年内固定投资增速最终会稳在低位。

基础设施投资方面,逐步好转、起到托底作用。2019年基础设施投资增速本身处于较低,在此基础上受疫情冲击大幅下降,3月之后在宏观政策逆周期调节的作用下开始修复,增速逐月提升,起到托底投资、托底经济的作用。

1-6月份基础设施投资增速同比下降2.7%降幅收窄3.6个百分点,其中水利投资增长0.4%,公共设施管理投资下降6.2%,道路运输投资增长0.8%,铁路投资增长2.6%。6月份各项基建投资增速均较上月有较大幅度的提高,对投资领域起到了托底、拉动作用。基础设施投资仍处于底部区域,下半年基建投资增速大概率继续攀升。

图9:固定资产投资

图10:基础设施投资

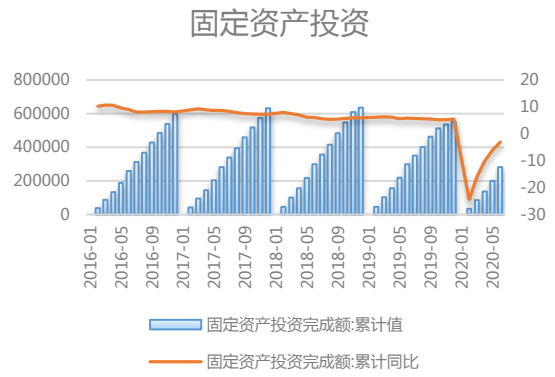

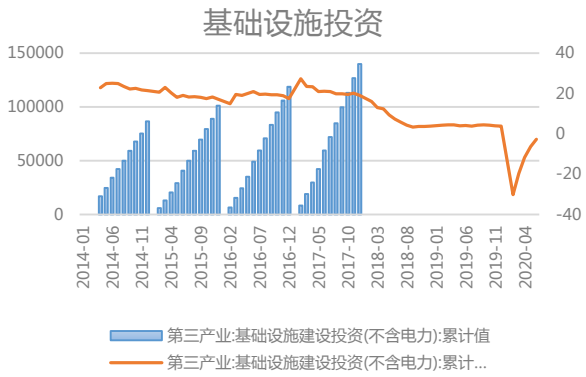

数据来源：Wind、国元期货

数据来源：Wind、国元期货

目前市场对财政政策扩张拉动基建投资托底经济的呼声很高，今年上半年以来政策层面一直出台稳定、提振投资的政策，属于在特殊时期的特殊政策处理方式。两会之后政策面上更加注重底线思维，强调六保六稳，财政政策托底民生、托底经济的意图更强于发力基建拉动经济的意图。

另一方面，今年受疫情影响财政方面的压力增加，舒困政策、经济下滑会减少税收收入，特殊历史时期政府也不会与民争利。受疫情影响之后诸多民生、就业等问题还需要政府扩大支出解决，年内财政支出能消减的地方少。2020 年 1-6 月全国一般公共预算收入 96176 亿元，同比下降 10.8%，降幅较 1-5 月收窄 2.8 个百分点，其中增值税 28770 亿元，同比下降 19.1%降幅收窄 2.9 个百分点；消费税 7711 亿元，同比下降 9%降幅收窄 2.3 个百分点，税收明显受到了经济下行的影响。1-6 月全国一般公共预算支出 116411 亿元，同比下降 5.8%，降幅扩大 2.9 个百分点。财政方面有一定压力的，对于财政政策托底基建的力度不宜预期太高。

因此虽然现阶段宏观政策逆周期调节的政策意图没有转变，年内大概率延

续财政政策加力提效的基调，但受制于财政预算约束，财政在基建领域能发力的力度最终有限。

图 11：财政收入

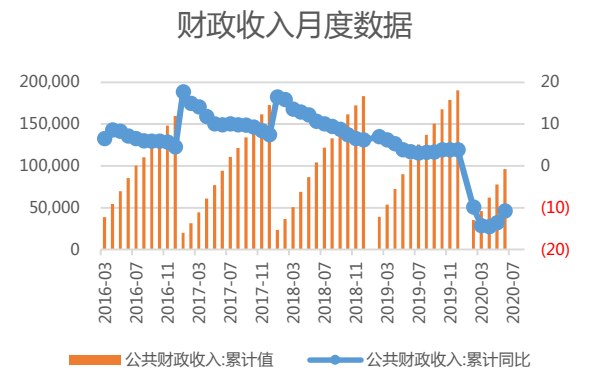

数据来源：Wind、国元期货

图 12：财政支出

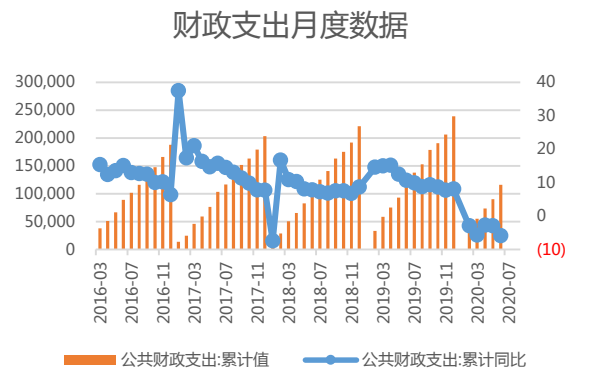

数据来源：Wind、国元期货

房地产开发投资增速率先转正，领先于其他领域。由于需求支撑较强，在受疫情冲击的主要投资板块中，房地产投资属于跌幅相对较少的部分。2020 年 1-6 月中国房地产开发投资 62780 亿元，同比增长 1.9%，由上月的下降 0.3%转正，恢复情况明显好于其他领域。

施工方面，1-6 月房屋施工面积 792721 万平方米，同比增长 2.6%加快 0.3 个百分点；新开工面积 97536 万平方米，同比下降 7.6%收窄 5.2 个百分点；竣工面积 29030 万平方米，同比下降 10.5%收窄 0.8 个百分点。施工面积累积速度较快，竣工增速较新开工增速恢复的速度低。

销售方面，1-6 月商品房销售面积 69404 万平方米，同比下降 8.4%收窄 3.9 个百分点；销售额 66895 亿元，同比下降 5.4%收窄 5.2 个百分点。地产销售持续好转，5、6 月份销售数据较好。

地产政策导向上中央一直坚持房住不炒，又以因城施策为补充，市场主流观点认为年内房地产投资增速不会太高。基建投资由财政出面托底稳在低位的概率高。若制造业投资若能如期回升并企稳在正常水平，则年内投资表现尚可。整体来看，今年年内扩张性的财政政策在投资领域起到重要作用，逆周期调节政策会起到托底作用。

图 13：房地产开发投资

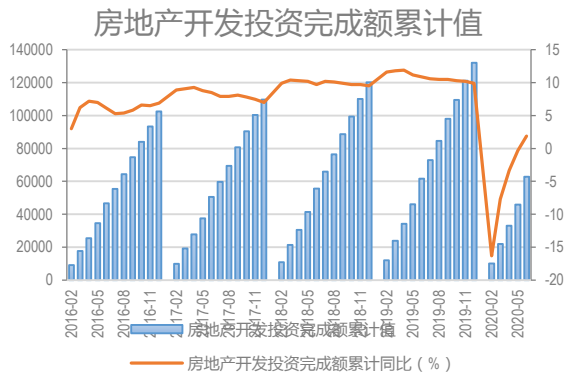

数据来源：Wind、国元期货

图 14：社会消费品零售总额

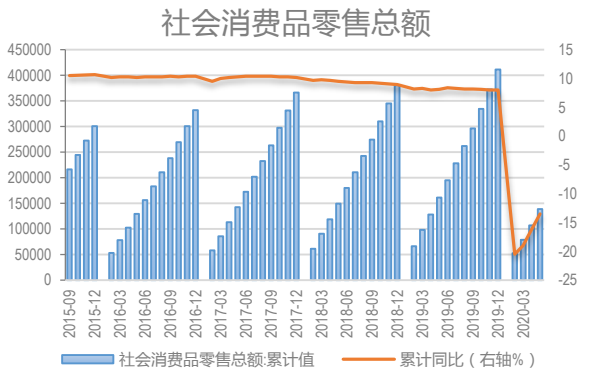

数据来源：Wind、国元期货

消费方面，社会消费品零售增速降幅收窄。2014 年以来社会消费品零售总额的增速一直处于缓慢下行的趋势中，没有明显改善。2020 年初消费领域受到了严重的打击，3 月份之后疫情有效管控，消费逐步回升。由于年内经济压力较大，就业、居民收入均受影响，消费增速转正也有一定的阻力。

消费是需求端恢复最缓慢的部分，2020 年 1-6 月社会消费品零售总额 172256 亿元，名义同比下降 11.4%，降幅较 1-5 月份收窄 2.1 个百分点。可以观察到在疫情的影响下全国居民的消费行为发生了显著的结构性变化，即使疫情彻底过

去这些变化有可能也不会消除。1-6 月网上实物零售额为 43481 亿元，同比增长 14.3%，占社销总额的 25.2%比 1-5 月提升 0.9 个百分点。另一方面，餐饮收入同比下降 32.8%，即使疫情缓和居民减少外出就餐的倾向也没有显著改善。疫情已经长期性的影响了居民消费方式。

疫情结束后居民收入增长受经济下行影响的可能性较大，从而对消费的恢复过程造成负面影响。上半年，全国居民人均可支配收入 15666 元，同比名义增长 2.4%，实际下降 1.3%。6 月份全国城镇调查失业率是 5.7%，比 5 月份降低了 0.2 个百分点，就业压力还是比较大的。但居民就业、收入方面的增长还面临压力。失业与收入压力可能会对下半年消费回升造成不利影响。

企业经营方面，向乐观的方向发展。一季度新冠疫情对企业经营状况造成了重大的影响，二季度经营环境好转各方面经营指标逐步修复，显示出国内企业的韧性较强，经营向乐观的方向发展。5、6 月份企业利润修复过程加快，有望在三季度内弥补疫情损失年内实现正增长。1-6 月份规模以上工业企业实现利润总额 25114.9 亿元，同比下降 12.8%，降幅较 1-5 月份小幅收窄 6.5 个。1-6 月在 41 个工业大类行业中，9 个行业利润总额同比增加较上期减少 1 个，31 个行业减少。2020 年 1-6 月规模以上工业企业实现营业收入 46.31 万亿元，同比下降 5.2%，降幅较 1-5 月收窄 2.2 个百分点。各项指标均相互印证显示企业经营整体压力较大，在疫情缓解之后逐步改善。

一季度受疫情影响企业经营出现一定困难，规模以上工业企业利润总额同比下滑超过三成；二季度企业的压力整体仍较大，利润总额同比下滑约一成，

也已经填补了大部分疫情的损失。单月来说，5、6 月份利润总额都实现了同比增长，6 月份同比增速 11.5%比 5 月提高 5.5 个百分点，其中工业品价格止跌企稳也对企业经营好转有正面的贡献。

疫情打破了市场对于实体企业盈利在 2020 年起稳回升的预期，目前来看企业的盈利能力存在趋势性下滑压力。下半年情况会有所改善，但也难超预期，大概率是恢复到小幅增长状态。可以关注在企业优胜劣汰的过程中，产业结构有没有顺势优化。

图 15：工业企业利润总额累计值

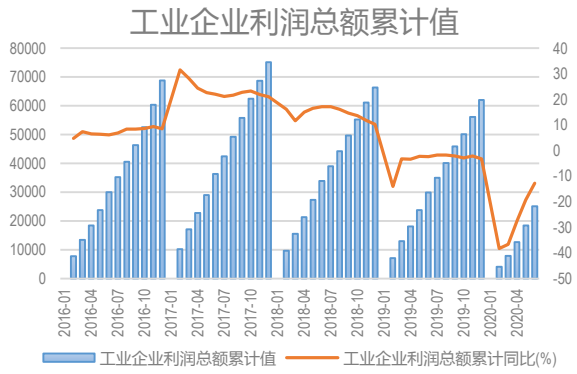

数据来源：Wind、国元期货

图 16：当月利润

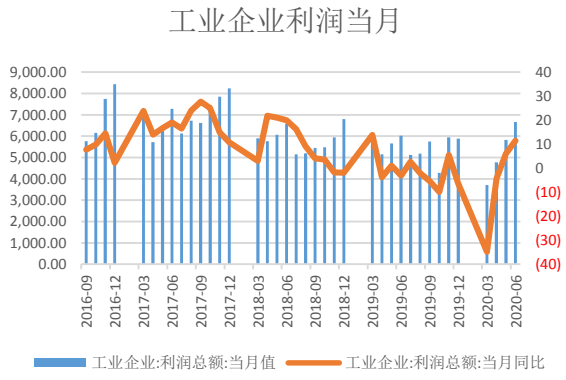

数据来源：Wind、国元期货

二、价格指标小幅上升

6 月份价格指标小幅上升，整体较上月变化不大。CPI 同比上涨 2.5%，环比下降 0.1%，CPI 自 1 月份的高点持续回落至 3%以下；PPI 同比下降 3%，环比上涨 0.4% ，PPI 降幅不再继续扩大，自 2019 年下半年以来工业品价格持续下跌的趋势有望修正。6 月份受猪肉价格反弹和大宗商品价格持续上涨的影响，消费品价格回落的趋势放缓，工业品价格压力降低。值得注意的是二季度金融数据持

续高增长，货币宽松的环境下有利于价格指标企稳抬升。上半年价格指标的显著特点是消费品价格表现仍强于工业品价格，PPI-CPI 剪刀差较大。下半年这一现象有望发生逆转，消费品价格由于需求不足逐步下滑，工业品价格跟随大宗商品价格上升。

CPI 方面，2020 年 6 月 CPI 同比上涨 2.5%，涨幅比上月扩大 0.1 个百分点，环比下降 0.1%降幅缩小 0.7 个百分点，消费品价格指标回落入温和区间，环比下行幅度减弱消费品价格回落的动力明显下降。其中食品价格同比上涨 11.1%，较上月涨幅扩大 0.5 个百分点，主要是因为受生猪出栏减缓、猪肉供应偏紧等因素影响，猪肉价格由上月下降 8.1%转为上涨 3.6%；北京新发地市场出现聚集性疫情，导致部分地区蔬菜短期供应紧张，鲜菜价格上涨。国际油价处于低位，交通工具燃料等能源消费同比大幅下降。在 2.5%的同比涨幅中，去年价格变动的翘尾影响约为 3.3 个百分点，新涨价影响约为-0.8 个百分点，新涨价动能较弱。6 月份以来猪肉价格、原油价格企稳，三季度 CPI 下降速度或逐步趋缓。

2020 年一季度 CPI 的翘尾因素全年最强，之后逐步下降，7 月份开始翘尾因素会加速下降，叠加猪肉、原油价格同比走低的影响，二三季度 CPI 大概率持续回落。

图 17：CPI

图 18：CPI 新涨价因素与翘尾因素

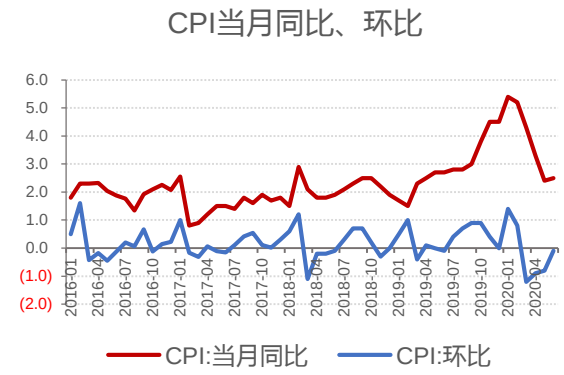

数据来源：Wind，国元期货

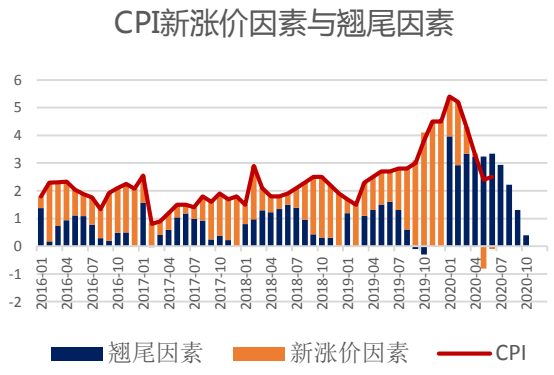

数据来源：Wind、国元期货

PPI 方面，工业品价格降幅收窄，工业生产需求强于 3、4 月份的时候，工业品价格阶段性修复。2020 年 6 月 PPI 同比下降 3%，降幅较 5 月收窄 0.7 个百分点，其中翘尾因素为-0.2 个百分点，新涨价影响约为-2.8 个百分点，新涨价动能仍弱。6 月 PPI 环比上涨 0.4%，为年内环比首次转正。5、6 月份国内复工复产进度逐步加快，产出恢复较快，而需求恢复的相对略慢，后期工业品价格还是看需求反馈。

2020 年 PPI 的翘尾因素整体较低且平缓，因此今年 PPI 的波动主要由新涨价动能决定。上半年工业品价格大跌之后价格逐步修复，上游的大宗商品价格已经率先修复；下半年工业品价格有望企稳上升，PPI 大概率从低位攀升。但由于需求不足，推动工业品价格全面上涨的动力不够，PPI 大幅上涨的可能性也不高，大概率回归至 0 值附近。

因此下半年价格指标的走势应与上半年不同，CPI 继续回落、PPI 低位攀升，PPI-CPI 剪刀差将会收窄。

图 19：PPI

图 20：PPI 新涨价因素与翘尾因素

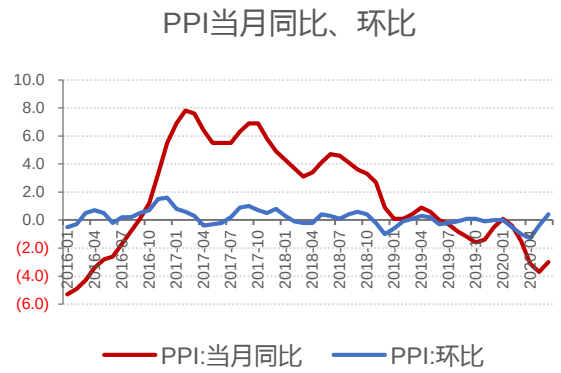

数据来源：Wind、国元期货

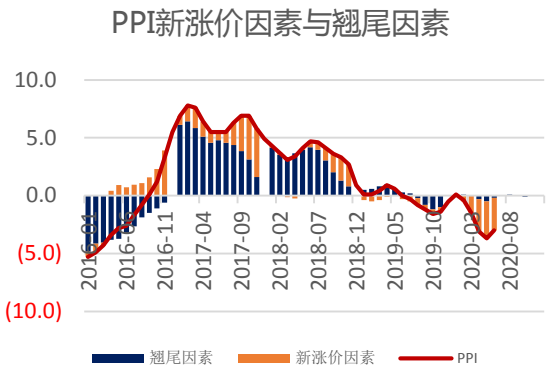

数据来源：Wind、国元期货

三、进出口好于预期

今年进出口受到冠疫情的影响下滑，可喜的是下滑幅度好于市场预期，6 月份当月进出口更是实现了年内首次双双正增长。

2020 年 1-6 月份中国进出口总值 14.24 万亿，同比下降 3.2%，降幅较 1-5 月收窄 1.7 个百分点；出口 7.71 万亿，同比下降 3%，降幅收窄 1.7 个百分点；进口 6.53 万亿，同比下降 3.3%，降幅收窄 1.9 个百分点；贸易顺差 11889 亿元。疫情对贸易领域的冲击较大，5、6 月份影响在逐步消退。

当月来看 6 月份的进出口数据较 5 月份环比全面大幅增长，尤其是出口总值环比增长 16.7%超出市场预期。6 月中国进出口 2.70 万亿，同比增长 5.1%，环比增长 9.0%；出口 1.51 万亿，同比增长 4.3%，环比增长 3.7%；进口 1.18 万亿，同比增长 6.2%，环比增长 16.7%；顺差 4427.5 亿，增加 60%。分项来看，出口好于进口。内需下滑的同时，海外由于防疫本地供应不足，中国外需短期增加。

对于 2020 年的外贸形势，市场预期普遍表示不太乐观，主要还是因为全球主要经济体尚未摆脱下滑趋势，贸易的下降周期还未结束。而随着美国大选的

临近，中美之间的问题越来越令市场感到担忧。整体来看 2020 年的进出口大概率仍在低增长区间运行。

图 21：进出口同比

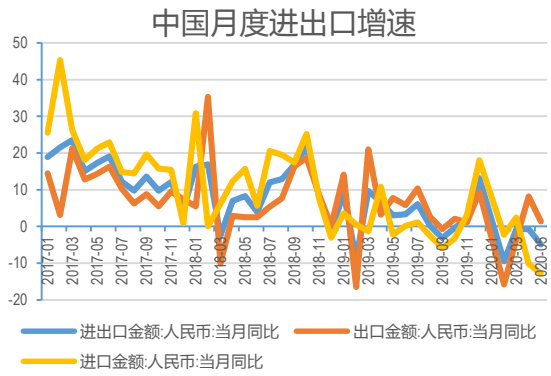

数据来源：Wind、国元期货

图 22：月度进出口数据

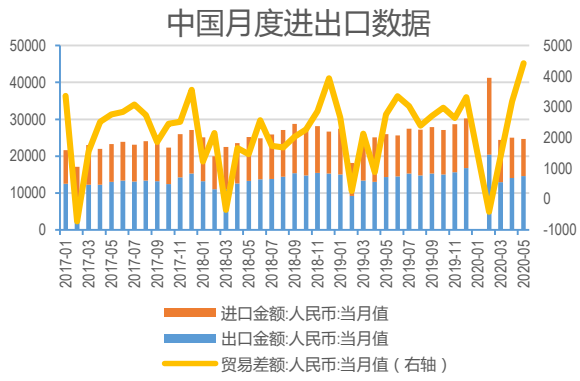

数据来源：Wind、国元期货

外汇储备平稳，环比上升。中国 6 月外汇储备为 31123 亿美元，环比增加 106 亿美元，小幅上涨。黄金储备为 6264 万盎司，环比不变。6 月份美元指数下降为主、外部市场上涨，汇率与资产价格折算因素对外储有正向作用。真实贸易对外汇储备规模形成拖累，跨境资本流入对外汇储备规模增长形成贡献。

中国在全球主要经济体中率先控制疫情，疫情对经济的影响逐步弱化，中长期基本面依然稳健，2020 年中国外汇储备规模大概率稳定在 3 万亿上方。

图 23：外汇储备

图 24：外汇占款

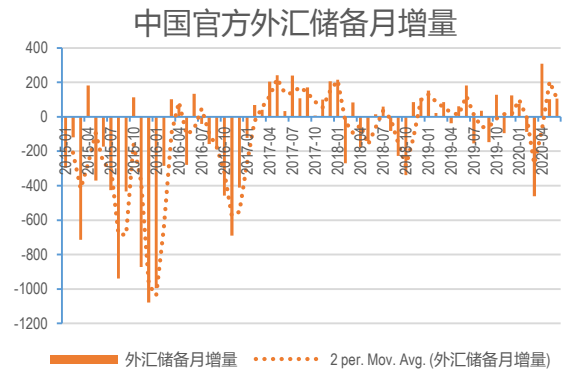

数据来源：Wind、国元期货

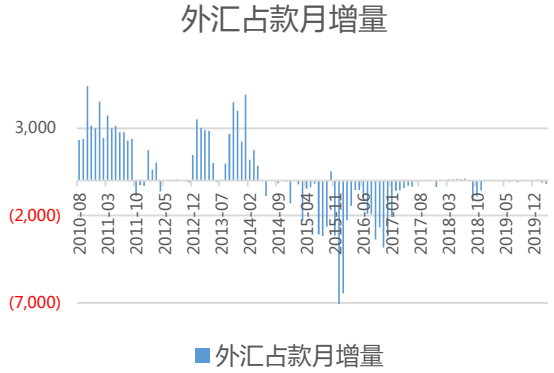

数据来源：Wind、国元期货

人民币汇率保持稳定。

四、金融数据持续高增长

现阶段央行在货币政策执行过程中比较注重保持 M2 和 社会融资规模增速与名义 GDP 增速基本匹配并略高，以适度的货币增长支持经济高质量发展，这些在最新的《中国货币政策执行报告》均有论述。一季度受到疫情影响名义 GDP 增速掉到-5.3%，二季度国内经济快速修复名义 GDP 增速上行到 3.1%，在一季度特殊的经济环境下货币政策非常宽松来帮助经济应对阶段性危机，4 月份之后随着经济最危险的时候过去、名义 GDP 增速逐渐进入上行通道，货币政策相机调整，在目前的经济环境下保持适度宽松，有助于经济恢复正常运行。

6 月份金融数据继续保持较高增速。2020 年 6 月 M2 余额 213.49 万亿元，同比增长 11.1%；社会融资规模存量 271.8 万亿元，同比增长 12.8%；人民币贷款余额 165.2 万亿元，同比增长 13.2%。整体来看，6 月份各项金融数据保持了高增长的势头，大体与 5 月持平。下半年的货币政策需要兼顾协调稳增长、保就业、调结构、防风险、控通胀的多个政策目标，在整体宽松的大方向下可能会

因为某个目标的重要性提高而出现阶段性微调，金融数据继续高增长的空间其实有限。

货币供应方面，货币供应量增速较高，货币当局保障货币供应稳定充裕，助力经济尽快恢复到原有水平。6 月末 M2 余额 213.49 万亿元，同比增长 11.1%，增速较上月持平较上年升 2.6 个百分点；M1 余额 60.43 万亿，同比增长 6.5%，较上月降 0.3 个百分点，较上年升 2.1 个百分点；M0 余额 7.95 万亿，同比增长 9.5%，较上月持平，较上年升 5.2 个百分点，净投放现金-200 亿元，与上年同期水平大体相当。

上半年货币政策保持宽松的政策基调，并加大了对实体经济的支持力度。实施了年内的初次降准，3、4 月份央行继续通过调整公开市场利率、政策利率引导 LPR 利率下行，从而降低企业实际融资利率，引导金融机构加大对小微、民营企业和制造业的信贷支持。

在经济受到疫情冲击过后逐步恢复的过程中，货币政策维持宽松基调，在经济恢复到原有状态之前，政策转向的概率不高。我们判断金融数据会在现有水平上小幅波动，随着经济的快速修复过程，过于宽松的流动性容易引发通胀担忧与汇率压力，央行有可能根据经济状况逐步回收投放的货币。

图 25：货币供应

图 26：社会融资规模

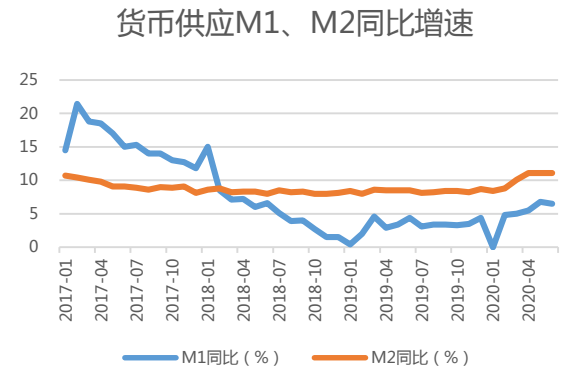

数据来源：Wind、国元期货

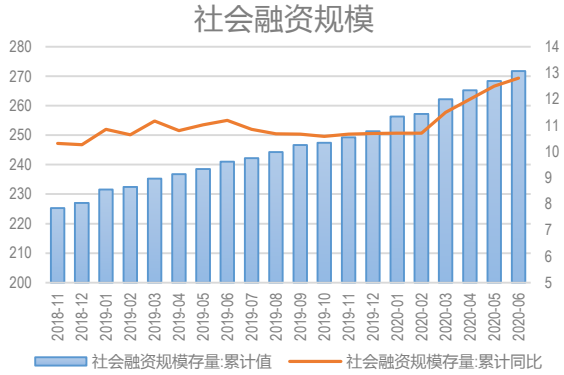

数据来源：Wind、国元期货

社会融资方面，2 月份之后社会融资规模快速上升，社融增速加速上行，在经济恢复进程中，央行维持宽松的政策基调、通过多项政策工具推动社会融资规模加快增长。

存量看 5 月社会融资规模存量为 271.8 万亿，同比增长 12.8，比上月加快 0.3 个百分点。分项来看同比上升的有：实体经济人民币贷款 163.9 万亿元同比增 13.3%较上月持平；政府债券 41.52 万亿同比增 17.1%较上月降 0.1 个百分点；企业债券 26.8 万亿同比增 21.5%较上月提高 1.1 个百分点；非金融企业境内股票 7.6 万亿同比增 6.6%较上月加快 0.5 个百分点。信贷维持在高位，企业债券融资增长较快，社融增速加速上升。

同比下降的有：委托贷款 11.22 万亿同比降 5.6%降幅收窄 0.2 个百分点；信托贷款 7.32 万亿同比降 7.2%降幅扩大 1.1 个百分点；未贴现的银行承兑汇票 3.72 万亿同比降 7.2%降幅收窄 3.1 个百分点。表外融资持续下降，表外融资收缩对社融的影响逐步降低。

从增量看，6 月社会融资规模增量为 3.19 万亿元，同比多增 1.48 万亿元。同比多增幅度较大的有：人民币贷款增加 1.55 万亿同比多增 3647 亿元；政府债券增加 1.14 万亿多增 7505 亿元；企业债净融资 2971 亿元多增 1938 亿元。

从增量看，5 月社会融资规模增量为 3.43 万亿元，同比多增 8099 亿元。同比多增幅度较大的有：人民币贷款增加 1.90 万亿同比多增 2292 亿元；未贴现银行承兑汇票增加 2190 亿多增 3501 亿元;企业债净融资 3383 亿元多增 1944 亿元。

2020 年一季度受疫情影响名义 GDP 增速下行幅度较大，二季度经济增速较一季度大幅提高，下半年经济继续修复，在货币环境宽松且经济上行时，社会融资规模增速将会维持较高增涨。

图 27：M2、社会融资剪刀差

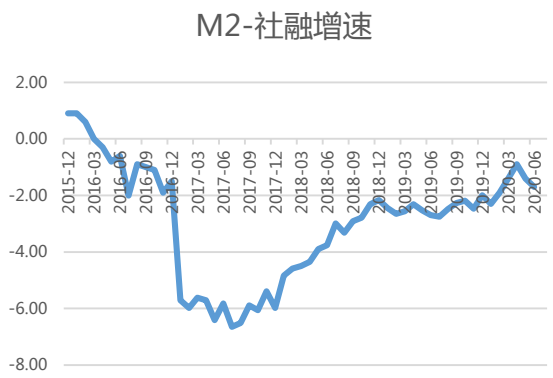

图 28：贷款余额同比增速

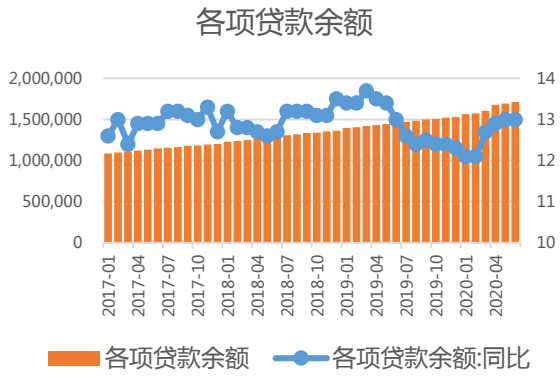

存贷款方面，6 月份存贷款均平稳增长。存量看 6 月末人民币贷款余额 165.2 万亿元，同比增长 13.2%，增速较上月持平较上年同期高 0.2 个百分点。增量看 6 月当月新增人民币贷款 1.81 万亿多增 1474 亿元，信贷需求较高。存款增长平稳，6 月份人民币存款余额 207.48 万亿，同比增长 10.6%，增速比上月末高 0.2

个百分点比上年同期高 2.2 个百分点。5 月当月存款增加 2.9 万亿，同比多增 6371 万亿，幅度较大。

2020 年 2 月份之后金融数据加速上升。为对冲经济下行压力，达到货币政策逆周期调节的效果，人民银行将保持金融环境稳健并提供充足的流动性，因此年内整体金融环境将保持宽松。

五、后期宏观趋势研判

目前中国经济尚处于长期下行趋势之中，短期内达到底部均衡的可能性不高，此次疫情或许加速了这个过程。受新冠疫情影响 2020 年我国宏观经济大概率延续下行趋势，上半年经济负增长，下半年企稳回升回归常态。下半年经济运行的风险或来自于内需不能有效扩展、外部疫情严重影响外需的恢复步调、中美之间复杂多变等。现阶段内部经济正在经历加速修复的过程。下半年在疫情防控常态化的背景下，经济运行逐步正常化，经济增长更加依赖于经济内生动力的强弱。考虑到 2019 年低基数的影响，三季度我国经济大概率保持较高增速。

2020 年通胀指标将会全年保持较高增长，上半年处于高位区间，下半年或大幅回落，2020 年 CPI 中枢大概率会高于 2019 年。PPI 继续处于低位，后期走势受需求影响较大，目前来看三季度 PPI 从底部回升的概率较大。

新冠疫情在欧洲、美国、中东、南亚等地区扩散，不但时刻干扰市场情绪，也对各国经济形成实质性的负面影响。全球经济下行风险依然突出，进入衰退的概率较大。美联储货币政策极度宽松，其他全球主要央行大多跟随美联储的货币政策方向。相对而言中国央行的政策更加务实稳健。

重要声明

本报告中的信息均来源于公开可获得资料，国元期货力求准确可靠，但对这些信息的准确性及完整性不做任何保证，据此投资，责任自负。本报告不构成个人投资建议，也没有考虑到个别客户特殊的投资目标、财务状况或需要。客户应考虑本报告中的任何意见或建议是否符合其特定状况。

联系我们 全国统一客服电话：400-8888-218

国元期货总部
地址：北京东城区东直门外大街 46 号天恒大厦 B 座 21 层
电话：010-84555000

合肥分公司
地址：合肥市金寨路 329 号国轩凯旋大厦 4 层（合肥师范学院旁）
电话：0551-68115908

福建分公司
地址：福建省厦门市思明区莲岳路 1 号 2204 室之 01 室（即磐基商务楼 2501 室）
电话：0592-5312522

大连分公司
地址:大连市沙河口区会展路 129 号国际金融中心 A 座期货大厦 2407、2406B。
电话：0411-84807840

西安分公司
地址：陕西省西安市雁塔区二环南路西段 64 号凯德广场西塔 6 层 06 室
电话：029-88604088

上海分公司
地址：中国（上海）自由贸易试验区民生路 1199 弄 1 号楼 3 层 C 区
电话：021-68400292

通辽营业部
地址：内蒙古通辽市科尔沁区建国路 37 号世基大厦 12 层
电话：0475-6380818

合肥营业部
地址：合肥市庐阳区国轩凯旋大厦四层（合肥师范学院旁）
电话：0551-68115906、0551-68115888

郑州营业部
地址：郑州市金水区未来路 69 号未来大厦 1410 室
电话 ：0371-53386892/53386809

青岛营业部
地址：青岛市崂山区香港东路 195 号 9 号楼 9 层 901 室
电话 0532-66728681

深圳营业部
地址：深圳市福田区园岭街道百花二路 48 号二层（深圳实验小学对面）
电话：0755-82891269

唐山营业部
地址：唐山市路北区北新西道 24 号中环商务 20 层 2003-2005 室
电话：0315-5105115

杭州营业部
地址：浙江省杭州市滨江区江汉路 1785 号网新双城大厦 4 幢 2201-3 室
电话：0571-87686300

宝鸡营业部
地址：陕西省宝鸡市金台区陈仓园金九商务楼 9 层 920、921 室
电话：0917-3859933
电话：021-68400292