

一、一周财经

财经要闻	点评
国务院印发《新时期促进集成电路产业和软件产业高质量发展的若干政策》	政策提出八个方面政策措施，包含鼓励集成电路产业和软件产业建设发展，明确了凡在中国境内设立的集成电路企业和软件企业可按规定享受相关政策。受益政策支持的板块相关上市公司有望受益，可积极关注。
7 月财新中国制造业 PMI 为 52.8，较 6 月提高 1.6 个百分点。	此数据为 2011 年 2 月以来最高，连续三个月处于扩张区间，走势与国家统计局制造业 PMI 一致。7 月局部疫情反弹不改国内整体向好的大趋势，经济修复仍在持续，企业盈利增速持续回升，供给、需求两侧同步向好。
7 月财新中国服务业 PMI 为 54.1，较 6 月的逾十年高位下降 4.3 个百分点。	财新服务业 PMI 连续三个月处于扩张区间，显示疫情后服务业扩张速度虽有所放缓，但快速恢复的趋势未发生变化。外需与就业却仍不乐观，海外疫情的反复令出口继续承压。
人民银行召开 2020 年下半年工作电视会议，推进法定数字货币研发。	人民银行召开 2020 年下半年工作电视会议，指出货币政策要更加灵活适度、精准导向，切实抓好已出台稳企业保就业各项政策落实见效；同时要积极稳妥推进法定数字货币研发。利好数字货币概念，板块相关优质龙头可深度挖掘。

二、一周热点追踪

驱动事件	相关上市公司

黄金概念：10 月以来，黄金期货持续走强。23 日，伦敦黄金期货价格最高冲至 1239.49 美元/盎司；24 日，沪金主力合约最高上冲至 279.3 元/克，直逼 280 元关口，创今年 2 月以来新高。近期金价受全球股市暴跌、美债收益率持续上行，市场避险情绪升温推动。	赤峰黄金（600988）：内蒙古唯一的黄金矿山上市企业。 紫金矿业（601899）：中国最大的黄金生产企业。
疫苗：6 月 23 日，国药旗下中国生物新冠灭活疫苗国际临床（III 期）阿拉伯联合酋长国启动。中阿双方现场签署了相关临床合作协议，标志着全球首个新冠灭活疫苗国际临床试验（III期）正式启动。这是中国新冠疫苗在海外开展的第一个临床试验。	西藏药业（600211）：全国唯一中医眼科国家级重点学科。 康泰生物（300601）：国内乙肝疫苗生产企业龙头。
航空：10 月 24 日消息，交易商权衡沙特关于在能源市场发挥“负责任的作用”的承诺，同时全球股市大幅下跌同样打压了原油市场情绪。国际原油期货价格收盘均重挫 4.2%以上，美国 WTI 期货价格收于约两个月以来的最低水平。	航发科技（600391）：国内军用航空发动机零件供应商。 春秋航空（601021）：中国低成本航空龙头。

三、主力资金净流入流出个股

序号	证券代码	证券简称	涨跌幅（%）	主力净流入额(万元)	成交额（万元）
主力资金净流入					
1	688981.SH	中芯国际-U	18.61	421,523.36	4,452,915.41
2	688050.SH	爱博医疗	21.90	189,009.98	776,171.43
3	002475.SZ	立讯精密	12.45	146,565.61	3,218,664.53
4	000858.SZ	五粮液	6.67	122,714.48	3,012,149.52
5	002371.SZ	北方华创	29.42	116,034.56	749,363.80
主力资金净流出					
1	000651.SZ	格力电器	0.95	-284,297.78	000651.SZ
2	600276.SH	恒瑞医药	-2.30	-282,430.06	600276.SH
3	600196.SH	复星医药	30.23	-281,134.29	600196.SH
4	601318.SH	中国平安	0.01	-260,316.14	601318.SH
5	601108.SH	财通证券	26.93	-138,254.90	601108.SH

以上信息由华龙证券整理公布，报告版权属华龙证券股份有限公司所有。本内参所载相关数据和信息来源于万得终端和公开资料，不构成具体投资建议，仅供投资者参考。据此操作，风险自负。未经许可，严禁以任何方式将本刊物全部或部分翻印和传播。本内参风险等级为中风险，适合稳健型以上投资者参考（所涉及创业板股票适合积极型及以上投资者参考）。

四、沪深港通速递

1、资金监测（单位：亿元）

北向（截止：2020-08-07）			CNY
	合计	沪股通	深股通
最新	-18.62	-25.28	6.66
本周合计	-44.49	-44.76	0.26
本月合计	-44.49	-44.76	0.26
本年合计	1,240.94	349.79	891.14
近3月	875.93	312.93	563.00
近6月	523.43	48.11	475.32
开通以来	11,175.70	5,682.90	5,492.80





数据来源：wind，华龙证券研究部

以上信息由华龙证券整理公布，报告版权属华龙证券股份有限公司所有。本内参所载相关数据和信息来源于万得终端和公开资料，不构成具体投资建议，仅供投资者参考。据此操作，风险自负。未经许可，严禁以任何方式将本刊物全部或部分翻印和传播。本内参风险等级为中风险，适合稳健型以上投资者参考（所涉及创业板股票适合积极型及以上投资者参考）。

南向（截止：2020-08-07）	合计	沪市港股通	深市港股通
最新	-16.29	-33.35	17.05
本周合计	82.26	-7.81	90.07
本月合计	82.26	-7.81	90.07
本年合计	3,992.06	2,173.34	1,818.72
近3月	1,511.80	516.97	994.83
近6月	3,585.38	1,933.98	1,651.40
开通以来	14,574.84	9,863.83	4,711.01



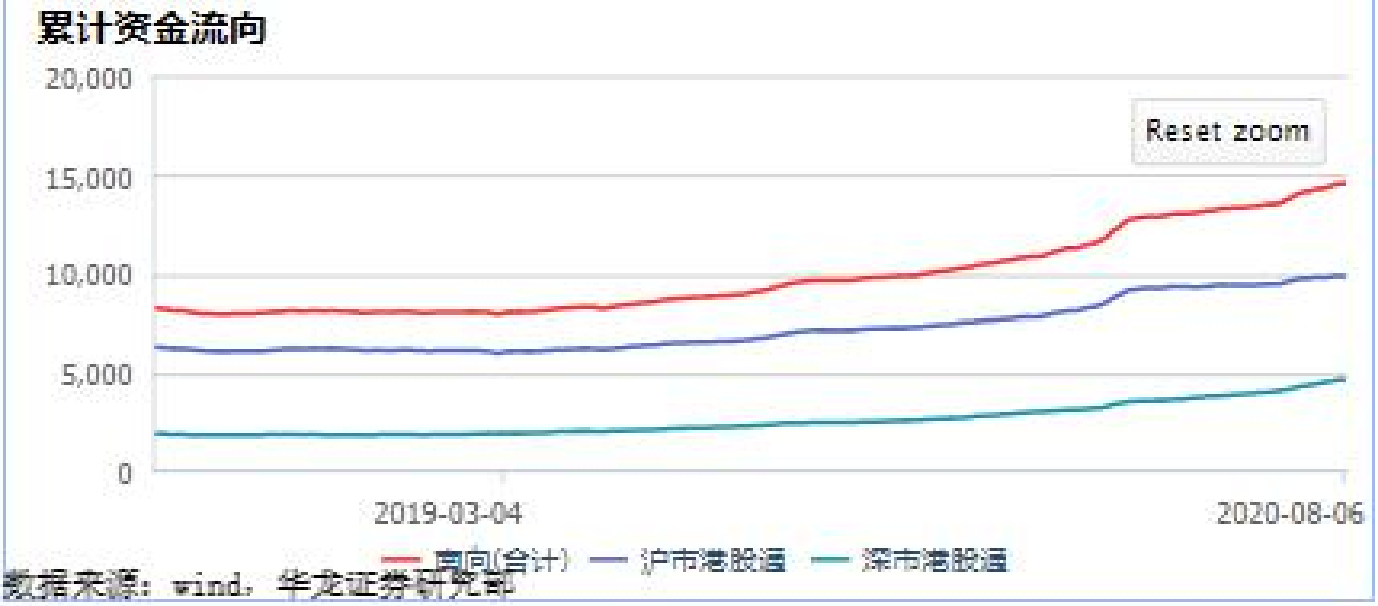

数据来源：wind，华龙证券研究部

以上信息由华龙证券整理公布，报告版权属华龙证券股份有限公司所有。本内参所载相关数据和信息来源于万得终端和公开资料，不构成具体投资建议，仅供投资者参考。据此操作，风险自负。未经许可，严禁以任何方式将本刊物全部或部分翻印和传播。本内参风险等级为中风险，适合稳健型以上投资者参考（所涉及创业板股票适合积极型及以上投资者参考）。

2、成交情况

北向			
	合计	沪股通	深股通
成份股数量	1379	579	800
总市值（亿元）	626,927.10	372,431.98	254,495.12
成交金额（亿元）	1251.51	529.23	722.27
涨跌家数	上涨 296 平盘 18 下跌 1065	上涨 131 平盘 6 下跌 442	上涨 165 平盘 12 下跌 623

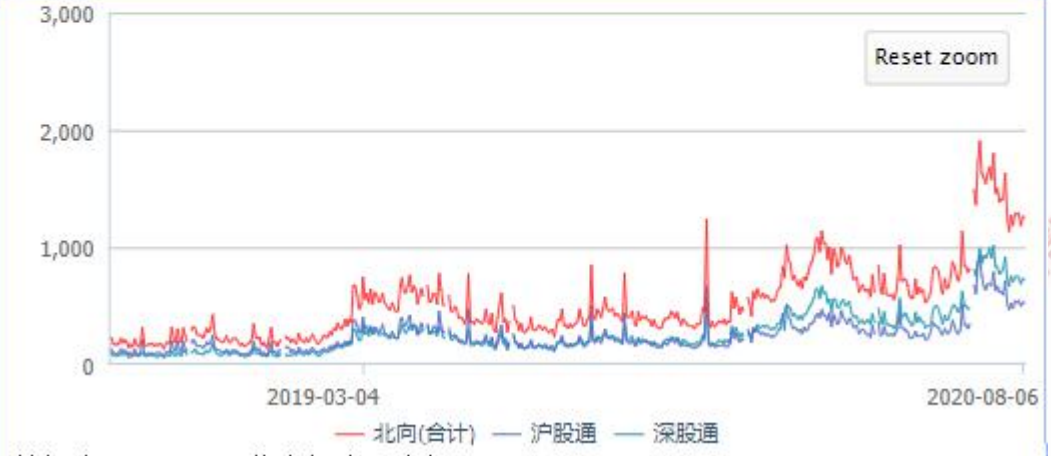

数据来源：wind，华龙证券研究部

南向			
	合计	沪市港股通	深市港股通
成份股数量	476	317	476
总市值（亿元）	430,196.27	399,036.36	430,196.27
成交金额（亿元）	348.31	168.29	143.75
涨跌家数	上涨 100 平盘 28 下跌 348	上涨 67 平盘 14 下跌 236	上涨 100 平盘 28 下跌 348

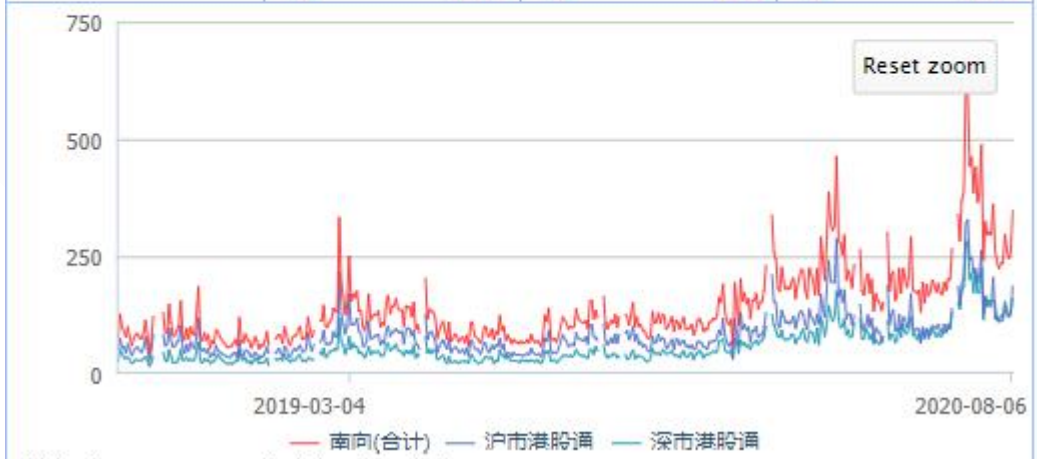

数据来源：wind，华龙证券研究部

以上信息由华龙证券整理公布，报告版权属华龙证券股份有限公司所有。本内参所载相关数据和信息来源于万得终端和公开资料，不构成具体投资建议，仅供投资者参考。据此操作，风险自负。未经许可，严禁以任何方式将本刊物全部或部分翻印和传播。本内参风险等级为中风险，适合稳健型以上投资者参考（所涉及创业板股票适合积极型及以上投资者参考）。

3、十大活跃个股成交情况（单位：亿元）

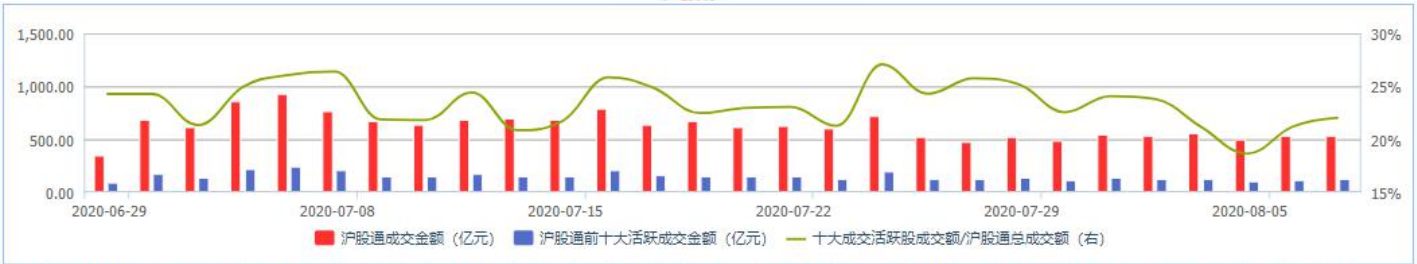

排名	股票代码	股票简称	成交金额	买入金额	卖出金额	净买入	收盘价	涨跌	涨跌幅	换手率	PE(TTM)	PB(MRQ)	所属证监会行业	所属Wind行业
1	600519.SH	贵州茅台	22.83	13.60	9.23	4.37	1631	-6.96	-0.42%	0.27%	46.72	14.93	制造业	食品、饮料与烟草
2	601888.SH	中国中免	16.44	7.66	8.78	-1.12	220.88	2.62	1.20%	0.91%	189.13	21.72	租赁和商务服务业	消费者服务II
3	600030.SH	中信证券	11.45	3.59	7.86	-4.27	31.96	-0.12	-0.37%	4.96%	28.09	2.33	金融业	多元金融
4	601899.SH	紫金矿业	11.44	5.09	6.35	-1.26	6.64	0.07	1.07%	3.71%	37.87	3.39	采矿业	材料II
5	601318.SH	中国平安	11.30	5.57	5.73	-0.16	76.33	-0.82	-1.06%	0.51%	10.74	2.02	金融业	保险II
6	600887.SH	伊利股份	10.55	5.89	4.66	1.24	36.43	-0.70	-1.89%	1.08%	38.20	8.25	制造业	食品、饮料与烟草
7	600276.SH	恒瑞医药	10.44	4.49	5.94	-1.45	91.2	0.20	0.22%	0.62%	86.77	18.23	制造业	制药、生物科技与...
8	603259.SH	药明康德	8.17	5.47	2.70	2.77	111.9	-2.50	-2.19%	1.27%	105.89	15.00	科学研究和技术服...	制药、生物科技与...
9	601012.SH	隆基股份	8.10	4.84	3.26	1.58	58.2	2.70	4.86%	2.00%	33.61	7.44	制造业	半导体与半导体生...
10	600690.SH	海尔智家	5.95	1.05	4.90	-3.85	22.59	1.31	6.16%	2.09%	20.82	2.96	制造业	耐用消费品与服装

数据来源：wind，华龙证券研究部

三、融资融券速递

1、融资规模分析

截止日	融资余额（亿元）	融资余额占流通市值（%）	融资余量（亿股）	期间买入额（亿元）	买入额占A股成交额（%）
2020-08-06	14,126.66	2.34	1,839.26	5,567.25	10.72
2020-07-31	13,720.11	2.33	1,839.41	5,107.77	9.99
2020-07-24	13,411.78	2.38	1,852.81	6,134.80	10.10
2020-07-17	13,348.39	2.37	1,842.38	8,132.25	10.74
2020-07-10	13,013.82	2.21	1,714.36	9,774.75	11.94
2020-07-03	11,667.65	2.15	1,666.91	5,100.38	11.04

以上信息由华龙证券整理公布，报告版权属华龙证券股份有限公司所有。本内参所载相关数据和信息来源于万得终端和公开资料，不构成具体投资建议，仅供投资者参考。据此操作，风险自负。未经许可，严禁以任何方式将本刊物全部或部分翻印和传播。本内参风险等级为中风险，适合稳健型以上投资者参考（所涉及创业板股票适合积极型及以上投资者参考）。

2、统计图



3、两市融资余额及增速



六、本周重要指数表现统计

指数简称	收盘价	近一周涨跌幅（%）
上证指数	3354.04	1.33
深证成指	13648.50	0.08
中小板指	9095.93	0.09

以上信息由华龙证券整理公布，报告版权属华龙证券股份有限公司所有。本内参所载相关数据和信息来源于万得终端和公开资料，不构成具体投资建议，仅供投资者参考。据此操作，风险自负。未经许可，严禁以任何方式将本刊物全部或部分翻印和传播。本内参风险等级为中风险，适合稳健型以上投资者参考（所涉及创业板股票适合积极型及以上投资者参考）。

创业板指	2749.95	-1.63

七、本周市场回顾及下周市场展望

本周市场走出先扬后抑的格局，券商板块的走势引领整体市场行情。周一两市集体大幅高开，随后在券商、军工、疫苗等板块带动下震荡走高，周二开始市场走势较为纠结，均走出探底回升行情，演绎出券商涨则指数涨，券商跌则指数调整的局面。周五指数跌幅扩大，盘面弱势迹象更为明显，赚钱效应较差。板块方面，航空（+2.46%）、酒店餐饮（+2.23%）、公共交通（+2.03%）、旅游（+0.41%）等少数几个板块飘红，其余多数板块下跌，半导体（-3.14%）、证券（-2.66%）、多元金融（-2.50%）、软件服务（-2.12%）等跌幅靠前。

市场在此位置横了几个交易日，明显到了一个有心无力的阶段，成交量与 7 月相比缩量明显，显示资金更趋谨慎。指数回调幅度不大，个股跌幅却不小，加之板块轮动过快，短线赚钱难度较大。技术面上，大盘跌破 5 日均线，表明市场短期转弱，加之下方缺口始终对大盘形成一定牵制，缺口不回补的情形下后市大级别行情难以开启，下周市场还将延续 3180-3400 区间震荡格局。

以上信息由华龙证券整理公布，报告版权属华龙证券股份有限公司所有。本内参所载相关数据和信息来源于万得终端和公开资料，不构成具体投资建议，仅供投资者参考。据此操作，风险自负。未经许可，严禁以任何方式将本刊物全部或部分翻印和传播。本内参风险等级为中风险，适合稳健型以上投资者参考（所涉及创业板股票适合积极型及以上投资者参考）。



操作上激进投资者在控制仓位的前提下，适当调仓换股，回避高位股的回调风险，围绕以国内大循环为主的科技、消费、农业等板块及相关 ETF 挖掘投资机会。稳健投资者持股观望为主，可灵活仓位关注热点板块 ETF 的操作机会。

闲散资金短期可关注两方面，一是债券逆回购，近两日年化收益率：深市（1000 元起）1 天期 131810 盘中可达 2.2%；沪市（10 万元起）204001 盘中达 2.2%；二是场内交易的货币 ETF 基金，如融通货币（511910）、银华日利（511880）、易方达货币（511800）等。

以上信息由华龙证券整理公布，报告版权属华龙证券股份有限公司所有。本内参所载相关数据和信息来源于万得终端和公开资料，不构成具体投资建议，仅供投资者参考。据此操作，风险自负。未经许可，严禁以任何方式将本刊物全部或部分翻印和传播。本内参风险等级为中风险，适合稳健型以上投资者参考（所涉及创业板股票适合积极型及以上投资者参考）。

华龙证券

联系地址：甘肃省兰州市城关区东岗西路 638 号华龙证券

联系电话：0931-4890003

网址：www.hlzq.com

主编： 徐志雄 执业证书编号：S0230610120074

责任编辑： 吴 媛 执业证书编号：S0230615120002

编辑： 李 斌 执业证书编号：S0230613070001

孟亚新 执业证书编号：S0230616090001

姬志麒 执业证书编号：S0230615040003

罗 洁 执业证书编号：S0230610120090

马应德 执业证书编号：S0230615110002

姚浩然 执业证书编号：S0230612070002

朱金金 执业证书编号：S0230618070002

免责声明

以上信息由华龙证券整理公布，报告版权属华龙证券股份有限公司所有。本刊观点仅代表华龙证券观点，不构成具体投资建议，投资者不应将本刊作为投资决策的唯一参考因素，亦不应认为本刊可取代自己的判断。相关数据和信息来源于万得终端和公开资料，本公司对信息的完整性和真实性不做任何保证。股票价格运行受到系统和非系统风险的影响，请您客观评估自身风险承受能力，做出符合自身风险承受能力的投资决策。本刊物风险等级为中风险，适合稳健型及以上投资者参考（所涉及创业板股票适合积极型及以上投资者参考）。据此操作，风险自负，因使用本刊物所造成的一切后果，本公司及相关作者不承担任何法律责任。