权威发布：2020 年 7 月份国内市场 5G 手机出货量 1391.1 万部，占比 62.4%。

一、国内手机市场总体情况

2020 年 7 月，国内手机市场总体出货量 2230.1 万部，同比下降 34.8%；1-7 月，国内手机市场总体出货量累计 1.75 亿部，同比下降 20.4%。

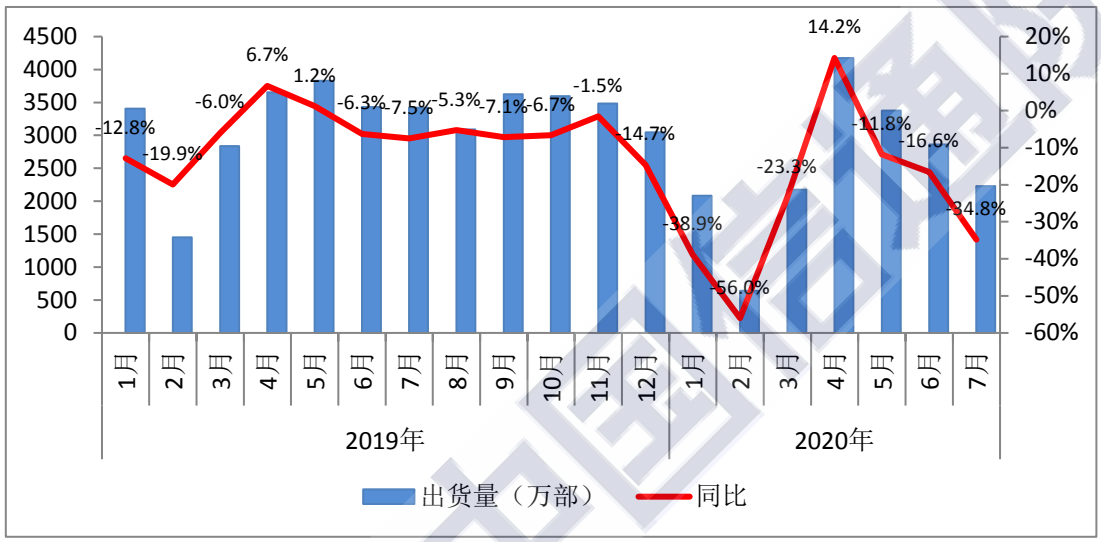

图 1：国内手机市场出货量

2020 年 7 月，国内手机上市新机型 40 款，同比下降 23.1%。1-7 月，上市新机型累计 256 款，同比下降 14.1%。

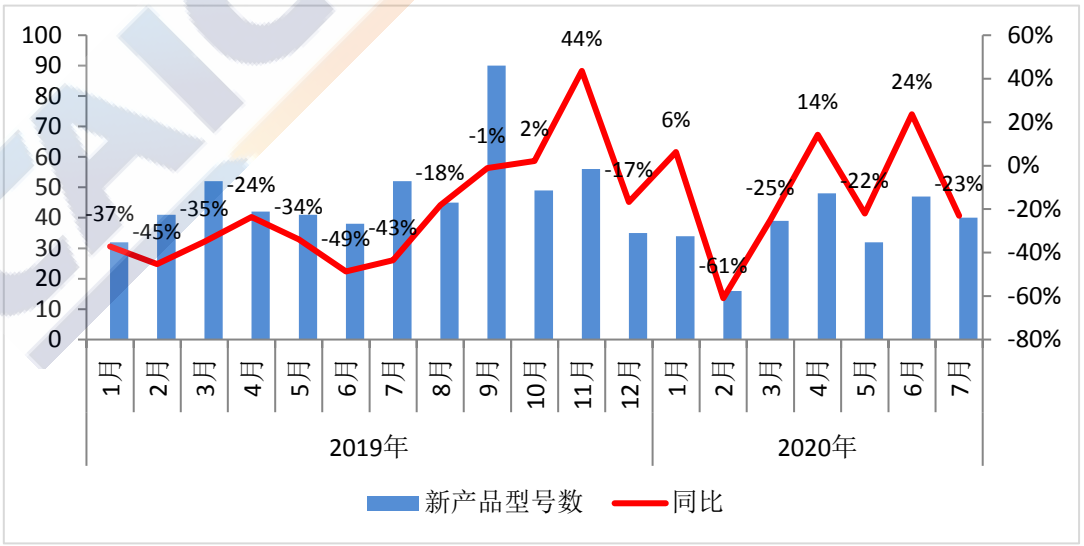

图 2：国内手机上市新机型数量

二、5G 手机发展情况

2020 年 7 月，国内市场 5G 手机出货量 1391.1 万部，占同期手机出货量的 62.4%；上市新机型 14 款，占同期手机上市新机型数量的 35.0%。1-7 月，国内市场 5G 手机累计出货量 7750.8 万部、上市新机型累计 119 款，占比分别为 44.2%和 46.5%。

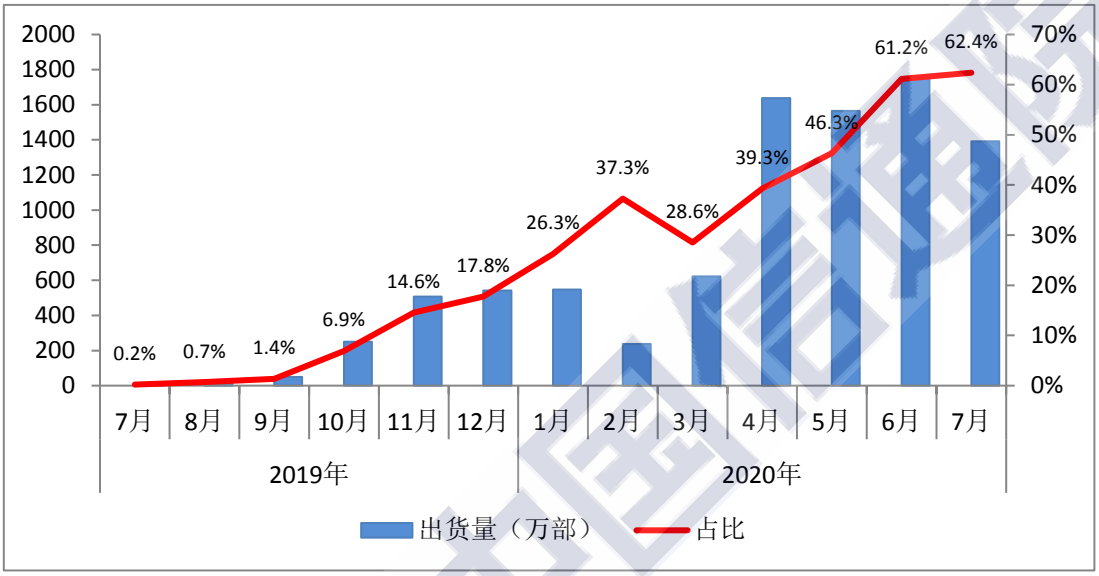

图 3：国内 5G 手机出货量及占比

三、国内手机市场国内外品牌构成

2020 年 7 月，国产品牌手机出货量 2072.4 万部，同比下降 35.1%，占同期手机出货量的 92.9%；上市新机型 36 款，同比下降 16.3%，占同期手机上市新机型数量的 90.0%。1-7 月，国产品牌手机出货量累计 1.60 亿部，同比下降 21.7%，占同期手机出货量的 91.2%；上市新机型累计 234 款，同比下降 11.4%，占同期手机上市新机型数量的 91.4%。

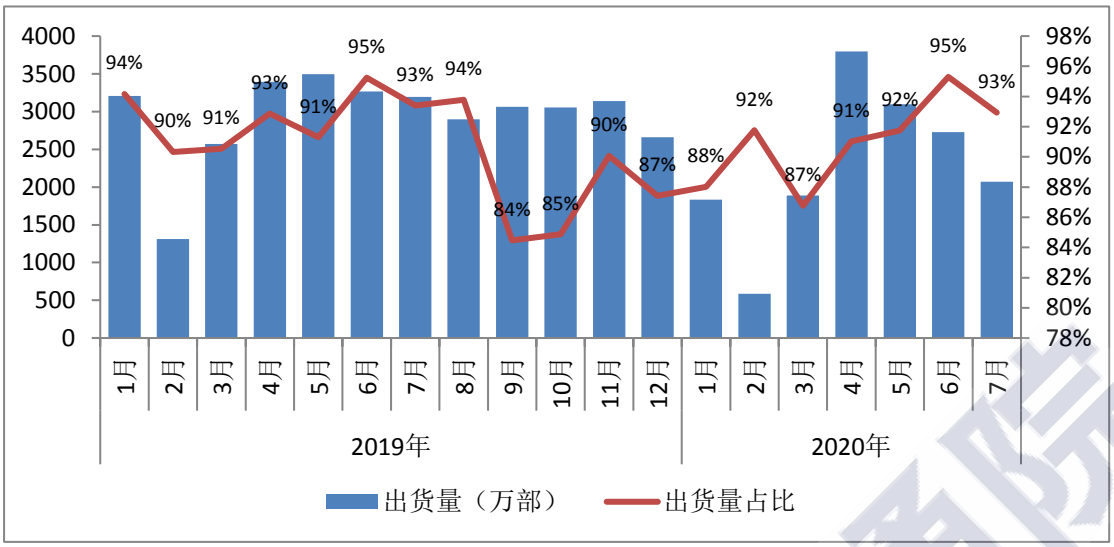

图 4：国产品牌手机出货量及占比

四、国内智能手机发展情况

2020 年 7 月，智能手机出货量 2125.6 万部，同比下降 35.5%，占同期手机出货量的 95.3%。1-7 月，智能手机累计出货量 1.70 亿部，同比下降 19.2%，占同期手机出货量的 97.0%。

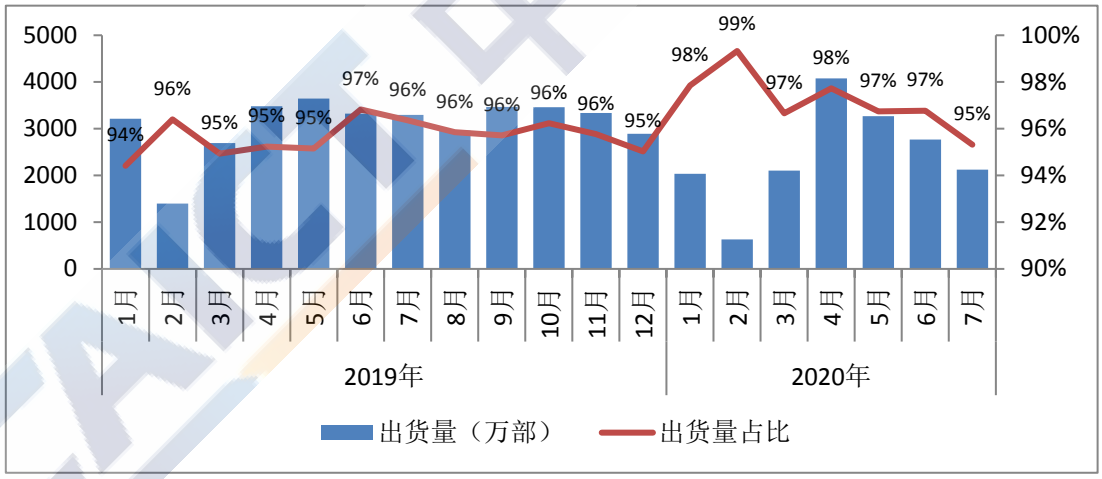

图 5：国内智能手机出货量及占比

2020 年 7 月，智能手机上市新机型 30 款，同比下降 16.7%，占同期手机上市新机型数量的 75.0%。1-7 月，智能手机上市新机型累计 197 款，同比下降 13.6%，占同期上市新机型数量的 77.0%。