七月乘用车产销同比持续为正，新能源车实现 2020 年首次正增长

——汽车行业周报

投资周报

● **投资组合及调整**

乘用车：鼓励汽车消费政策相继出台，利好乘用车整车板块，建议关注拥有核心竞争力的整车龙头企业上汽集团（600104.SH）；加速推进全球化，品牌多元化战略的长城汽车（601633.SH）。

零部件：建议关注深入特斯拉配套体系，汽车电子龙头企业均胜电子（600699.SH）；汽车 NVH 龙头企业拓普集团（601689.SH）。

重卡：逆周期政策力度进一步加大，受益标的中国重汽（000951.SZ）、潍柴动力（000338.SZ）。

● **本周投资主题**

中汽协数据显示，2020 年 7 月全国汽车产销分别完成 220.1 万辆和 211.2 万辆，环比分别下降 5.3%和 8.2%，同比分别增长 21.9%和 16.4%，增速较 6 月分别下降 0.6 个百分点和增长 4.8 个百分点，7 月我国汽车行业产销两端延续明显恢复之势。2020 年 1-7 月，汽车产销分别完成 1231.4 万辆和 1236.5 万辆，同比分别下降 11.8%和 12.7%，降幅较 2020 年前 6 个月分别收窄 5.0 和 4.2 个百分点。

乘用车方面，中汽协数据显示，2020 年 7 月，乘用车产销分别完成 172.9 万辆和 166.5 万辆，环比分别下降 3.9%和 5.6%，同比分别增长 13.2%和 8.5%，同比增速持续为正。乘联会零售数据显示，2020 年 7 月，狭义乘用车市场零售为 159.7 万辆，环比下降 3.7%，同比增长 7.7%，主要是由于 2019 年 7 月的乘用车市场零售销量基数较低。

商用车方面，中汽协数据显示，2020 年 7 月，商用车产销量分别完成 47.2 万辆和 44.7 万辆，环比分别下降 10.4%和 16.6%，同比分别增长 70.3%和 59.4%。其中，重卡市场表现依然突出，7 月销量完成 13.9 万辆，同比增长 83.9%，连续四个月同比增长超过 6 成。重卡市场持续的良好表现，主要是由于中央及各地对国三及以下排放货车的提前淘汰政策力度很大，提升了需求的增长。同时，疫情期间被抑制的需求在疫情好转后得到了快速释放，由此带来销量同比大幅增长。2020 年下半年，随着国三淘汰、治理超载的政策的持续叠加各地基建项目的启动，重卡行业高景气度有望持续。

新能源车方面，中汽协数据显示，2020 年 7 月，新能源汽车产销分别完成 10 万辆和 9.8 万辆，同比分别增长 15.6%和 19.3%，实现今年首次正增长。2020 年 1-7 月，新能源汽车产销分别完成 49.6 万辆和 48.6 万辆，同比分别下降 31.7%和 32.8%。2020 年 1-6 月，新能源汽车市场恢复表现低于行业总体水平，主要受 2019 年上半年基数偏高的影响。2020 年下半年，随着更多新车型的投放以及相关政策的支持，新能源汽车市场将持续向好。

● **上周调研及报告**

《七月重卡市场持续亮眼表现，发改委鼓励放宽新能源汽车限购》2020-08-11

● **风险提示：**全球新冠疫情超出预期风险，汽车消费政策推进不及预期风险。

推荐（维持评级）

胡皓（分析师）
huhao@xsdzq.cn
证书编号：S0280518020001

行业指数走势图

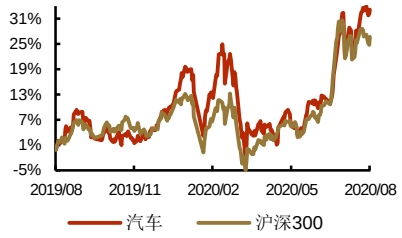

相关报告

《七月重卡市场持续亮眼表现，发改委鼓励放宽新能源汽车限购》2020-08-11

《2020 年上半年汽车制造业利润同比下降 21%，降幅持续收窄》2020-08-03

《7 月前三周车市延续复苏之势，政府鼓励企业研发换电模式车型》2020-07-27

《三部门合力推进新能源汽车下乡 助力行业销量回升》2020-07-20

《上半年乘用车市场销量呈 V 型走势，重卡市场表现亮眼》2020-07-12

重点公司盈利预测

子行业	证券代码	股票名称	市值（亿元）	ROE	ESP				PE				PB
					2018A	2019A	2020E	2021E	2018A	2019A	2020E	2021E	
乘用车	600104.SH	上汽集团	2,155.60	7.41	3.08	2.19	1.88	2.30	5.99	8.42	9.80	8.03	0.86
	601238.SH	广汽集团	969.88	4.94	1.07	0.65	0.71	0.92	9.97	16.42	15.03	11.64	1.37
	601633.SH	*长城汽车	1,083.78	5.74	0.57	0.49	0.47	0.59	24.86	28.78	30.17	24.03	2.43
	000625.SZ	长安汽车	480.63	0.18	0.14	-0.55	0.85	0.96	81.79	-20.82	13.50	11.92	1.23
商用车	000338.SZ	潍柴动力	1,244.32	18.08	1.08	1.15	1.24	1.35	14.74	13.84	12.82	11.77	2.66
	000951.SZ	中国重汽	230.99	16.21	1.35	1.82	2.18	2.34	25.50	18.91	15.80	14.72	3.19
	600066.SH	宇通客车	330.98	8.57	1.01	0.85	0.83	0.98	14.80	17.59	17.91	15.28	2.02
零部件	600741.SH	华域汽车	735.22	9.69	2.55	2.05	1.83	2.14	9.16	11.38	12.73	10.88	1.50
	600660.SH	福耀玻璃	682.59	12.59	1.64	1.16	1.04	1.32	17.40	24.60	27.34	21.61	3.27
	603179.SH	新泉股份	84.62	9.33	1.37	0.80	0.77	1.06	19.96	34.19	35.30	25.71	4.40
	300428.SZ	四通新材	102.89	10.66	0.75	0.77	0.91	1.11	23.72	23.10	19.52	15.99	2.66
	603730.SH	岱美股份	136.33	15.92	1.36	1.54	1.08	1.34	17.26	15.24	21.74	17.49	3.49
	603997.SH	继峰股份	72.61	4.20	0.48	0.29	0.28	0.47	14.92	24.52	25.11	15.25	1.82
	603596.SH	伯特利	165.39	16.55	0.60	0.98	1.20	1.48	67.47	41.31	33.83	27.28	7.03
	000581.SZ	威孚高科	212.46	12.35	2.37	2.25	2.27	2.44	9.68	10.20	10.13	9.42	1.34
	002085.SZ	万丰奥威	161.83	11.00	0.44	0.36	0.44	0.47	16.82	20.56	16.97	15.67	2.90
	601799.SH	星宇股份	434.01	15.44	2.21	2.86	3.35	4.21	71.09	54.94	46.96	37.30	8.60
	603035.SH	常熟汽饰	47.13	8.32	1.21	0.94	0.94	1.17	12.48	16.06	16.07	12.88	1.75
	000887.SZ	中鼎股份	138.20	5.10	0.92	0.49	0.44	0.63	12.30	23.10	25.89	17.97	1.58
	603197.SH	保隆科技	50.65	16.24	0.94	1.05	1.19	1.50	32.45	29.05	25.56	20.27	4.73
	600933.SH	爱柯迪	118.53	10.64	0.55	0.52	0.51	0.63	25.09	26.54	26.87	21.89	2.84
	601689.SH	*拓普集团	469.47	6.10	1.04	0.43	0.65	0.77	42.79	103.49	68.46	57.79	6.28
	600699.SH	均胜电子	301.64	5.78	1.43	0.77	0.69	1.01	17.05	31.66	35.47	24.15	2.42
	002126.SZ	银轮股份	107.25	7.90	0.44	0.40	0.46	0.58	30.77	33.85	29.46	23.31	2.81
	002048.SZ	宁波华翔	110.22	10.05	1.17	1.57	1.59	1.91	15.04	11.21	11.07	9.21	1.18

资料来源：Wind，新时代证券研究所（除*外，其余公司均采用 wind 一致预期，股价为 2020 年 8 月 14 日收盘价）

目 录

重点公司盈利预测.....2
1、 股票组合及其变化.....5
1.1、 本周重点推荐及推荐组合.....5
1.2、 历史股票组合的走势.....5
2、 分析及展望.....5
2.1、 对板块发展的总体分析.....5
2.1.1、 本周的投资主题和主要逻辑.....5
2.2、 行情回顾.....6
2.3、 行业估值水平.....7
2.4、 行业动态跟踪.....8
2.4.1、 行业重要新闻.....8
2.5、 重点公司跟踪.....10
2.5.1、 重点公司重要新闻公告.....10
3、 行业动态跟踪.....12
3.1、 宏观经济数据.....12
3.2、 国内能源产品价格数据.....13
3.3、 汽车销量及库存数据.....13
3.4、 本周上市新车.....17
3.5、 原材料价格数据.....17
4、 报告及数据.....18
4.1、 上周报告及调研回顾.....18
5、 风险提示.....18

图表目录

图 1: 本周汽车板块涨跌幅排名第十三.....6
图 2: 汽车各板块周涨跌幅情况.....6
图 3: 汽车板块周涨幅居前个股.....7
图 4: 汽车板块周跌幅居前个股.....7
图 5: 本周汽车板块估值维持在 30 倍.....7
图 6: 汽车各板块估值走势.....7
图 7: 2020 年 7 月 M2 同比增长 10.7%.....13
图 8: 2020 年 7 月中国制造业采购经理指数为 51.1%.....13
图 9: 汽油(92#)、汽油(95#)、柴油(0#)、液化天然气 LNG 市场价格走势.....13
图 10: 7 月汽车产量为 220.1 万辆，同比增长 21.9%.....14
图 11: 7 月汽车销量为 211.2 万辆，同比增长 16.4%.....14
图 12: 7 月乘用车产量为 172.9 万辆，同比增长 13.2%.....14
图 13: 7 月乘用车销量为 166.5 万辆，同比增长 8.5%.....14
图 14: 7 月商用车产量为 47.2 万辆，同比增长 70.3%.....14
图 15: 7 月商用车销量为 44.7 万辆，同比增长 59.4%.....14
图 16: 7 月轿车零售销量为 77.3 万辆，同比上涨 3.6%.....15
图 17: 7 月 SUV 零售销量为 72.8 万辆，同比上涨 13.1%.....15
图 18: 7 月 MPV 零售销量为 9.6 万辆，同比上涨 4.0%.....15
图 19: 6 月皮卡零售销量为 55864 辆，同比上涨 73%.....15

图 20: 2020 年 7 月轿车销量前十车型 16
图 21: 2020 年 7 月 SUV 销量前十车型 16
图 22: 2020 年 7 月 MPV 销量前十车型 16
图 23: 2020 年 7 月新能源乘用车销量前十车型 16
图 24: 7 月汽车经销商库存系数为 1.91，7 月库存预警指数为 62.7% 16
图 25: 冷轧板经销价（DC01） 17
图 26: 天然橡胶价格 17
图 27: 电池级碳酸锂价格 18
图 28: 磷酸铁锂（正极材料）价格 18

表 1: 历史股票组合涨跌情况 5
表 2: 国家及各省市鼓励汽车消费政策（截至 2020 年 8 月 14 日） 6
表 3: 上市公司本周重要公告 10
表 4: 本周上市新车 17

1、 股票组合及其变化

1.1、 本周重点推荐及推荐组合

乘用车：鼓励汽车消费政策相继出台，利好乘用车整车板块，建议关注拥有核心竞争力的整车龙头企业上汽集团（600104.SH）；加速推进全球化，品牌多元化战略的长城汽车（601633.SH）。

零部件：建议关注深入特斯拉配套体系，汽车电子龙头企业均胜电子（600699.SH）；汽车 NVH 龙头企业拓普集团（601689.SH）。

重卡：逆周期政策力度进一步加大，受益标的中国重汽（000951.SZ）、潍柴动力（000338.SZ）。

1.2、 历史股票组合的走势

表1： 历史股票组合涨跌情况

证券代码	证券简称	8 月 14 日 股价	周涨跌幅（%）	年初至今（%）	市值（亿元）	ROE	PE（2020E）	PB
600104.SH	上汽集团	18.45	1.93	-18.66	2,155.60	7.41	9.80	0.86
601633.SH	长城汽车	14.18	-2.88	65.45	1,083.78	5.74	29.03	2.43
600699.SH	均胜电子	24.38	6.28	36.56	301.64	5.78	35.47	2.42
601689.SH	拓普集团	44.50	24.58	156.67	469.47	6.10	75.31	6.28
000951.SZ	中国重汽	34.42	-5.44	55.91	230.99	16.21	15.80	3.19
000338.SZ	潍柴动力	15.92	-2.99	0.25	1,244.32	18.08	12.82	2.66

资料来源：wind，新时代证券研究所

2、 分析及展望

2.1、 对板块发展的总体分析

2.1.1、 本周的投资主题和主要逻辑

中汽协数据显示，2020 年 7 月全国汽车产销分别完成 220.1 万辆和 211.2 万辆，环比分别下降 5.3%和 8.2%，同比分别增长 21.9%和 16.4%，增速较 6 月分别下降 0.6 个百分点和增长 4.8 个百分点，7 月我国汽车行业产销两端延续明显恢复之势。2020 年 1-7 月，汽车产销分别完成 1231.4 万辆和 1236.5 万辆，同比分别下降 11.8%和 12.7%，降幅较 2020 年前 6 个月分别收窄 5.0 和 4.2 个百分点。

乘用车方面，中汽协数据显示，2020 年 7 月，乘用车产销分别完成 172.9 万辆和 166.5 万辆，环比分别下降 3.9%和 5.6%，同比分别增长 13.2%和 8.5%，同比增速持续为正。乘联会零售数据显示，2020 年 7 月，狭义乘用车市场零售为 159.7 万辆，环比下降 3.7%，同比增长 7.7%，主要是由于 2019 年 7 月的乘用车市场零售销量基数较低。

商用车方面，中汽协数据显示，2020 年 7 月，商用车产销量分别完成 47.2 万辆和 44.7 万辆，环比分别下降 10.4%和 16.6%，同比分别增长 70.3%和 59.4%。其中，重卡市场表现依然突出，7 月销量完成 13.9 万辆，同比增长 83.9%，连续四个月同比增长超过 6 成。重卡市场持续的良好表现，主要是由于中央及各地对国三及以下排放货车的提前淘汰政策力度很大，提升了需求的增长。同时，疫情期间被抑

制的需求在疫情好转后得到了快速释放，由此带来销量同比大幅增长。2020 年下半年，随着国三淘汰、治理超载的政策的持续叠加各地基建项目的启动，重卡行业高景气度有望持续。

新能源车方面，中汽协数据显示，2020 年 7 月，新能源汽车产销分别完成 10 万辆和 9.8 万辆，同比分别增长 15.6%和 19.3%，实现今年首次正增长。2020 年 1-7 月，新能源汽车产销分别完成 49.6 万辆和 48.6 万辆，同比分别下降 31.7%和 32.8%。2020 年上半年，新能源汽车市场恢复表现低于行业总体水平，主要受 2019 年上半年基数偏高的影响。2020 年下半年，随着更多新车型的投放以及相关政策的支持，新能源汽车市场将持续向好。

表2： 国家及各省市鼓励汽车消费政策（截至 2020 年 8 月 14 日）

政策类型	实施省市和地区
国家新能源补贴与免征购置税时间延长	全国
增加限牌配额	广州、杭州、深圳、上海、天津
鼓励新车（国六车、地产车）购买	佛山、广州、重庆市、长沙、宁波、南昌、嘉兴、长春、郑州、山西、烟台、上海、义乌、湖北
鼓励新能源车购买与使用	江西、湖南、湖北、佛山、广州、海南、上海、天津
补贴企业与经销商，鼓励汽车营销活动	柳州、郑州、珠海、吉林、杭州市下城区
鼓励排放升级	四川、北京、上海、吉林
汽车下乡	四川、广东、湖北、山东、山西、海南、云南

资料来源：乘联会，各地方政府网站，新时代证券研究所

2.2、 行情回顾

2020 年 8 月 10 日至 2020 年 8 月 14 日，汽车（申万）指数上涨 0.15%，上证综指上涨 0.18%，汽车板块整体跑输大盘 0.03%，在申万板块涨跌幅排名第十三。分子行业来看，乘用车板块下跌 0.32%，商用载货车板块上涨 12.75%，商用载客车上涨 0.01%，汽车零部件Ⅲ板块下跌 0.13%，汽车服务Ⅲ板块上涨 0.34%，其他交运设备Ⅲ板块下跌 2.80%。

图1： 本周汽车板块涨跌幅排名第十三（%）

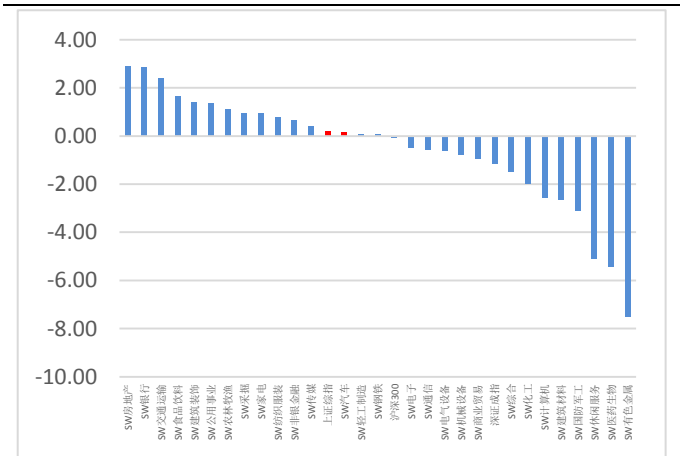

资料来源：wind，新时代证券研究所

图2： 汽车各板块周涨跌幅情况（%）

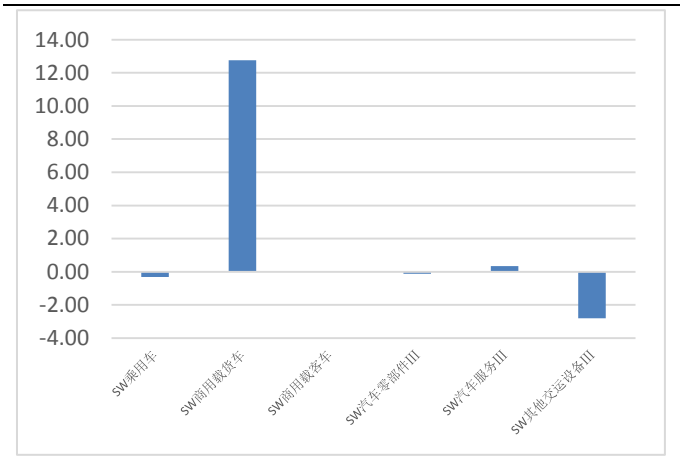

资料来源：wind，新时代证券研究所

2020 年 8 月 10 日至 2020 年 8 月 14 日，汽车板块中涨幅居前的个股为福田汽车（35.50%），拓普集团（24.58%），朗博科技（16.32%），科华控股（12.83%），文灿股份（12.61%）；跌幅居前的个股为光启技术（-22.92%），新日股份（-13.31%），力帆股份（-12.63%），云内动力（-11.68%），华阳集团（-11.40%）。

图3： 汽车板块周涨幅居前个股

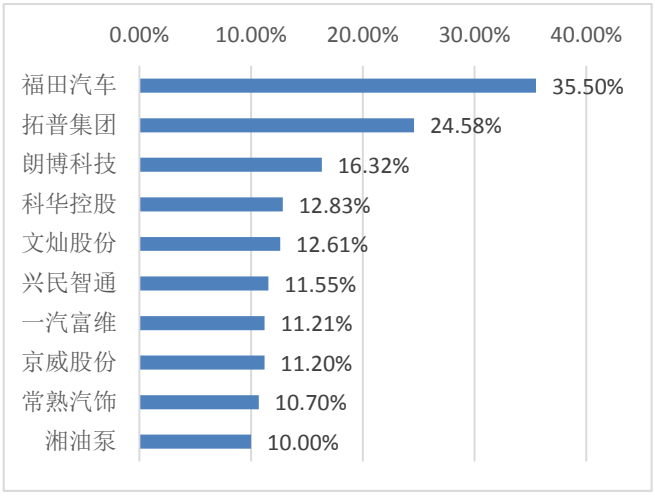

资料来源：wind，新时代证券研究所

图4： 汽车板块周跌幅居前个股

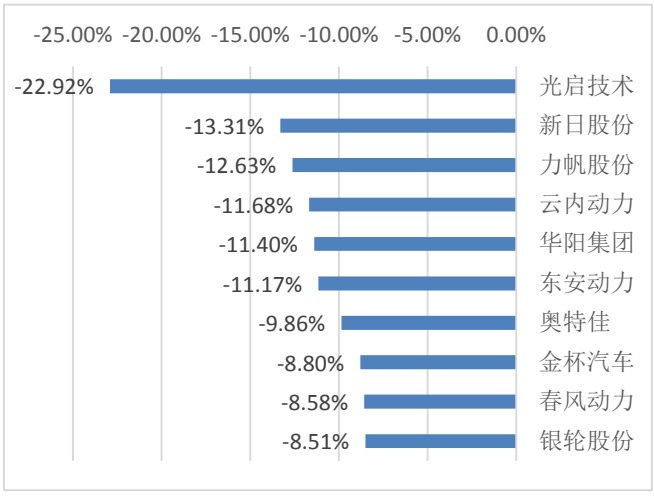

资料来源：wind，新时代证券研究所

2.3、 行业估值水平

估值方面，截至 2020 年 8 月 14 日，汽车板块 PE（TTM）维持在 30 倍，位于申万板块中游水平。各子板块估值水平表现不一，乘用车板块维持在 36 倍，商用载货车板块上升至 48 倍、商用载客车板块维持在 30 倍、汽车零部件Ⅲ板块维持在 27 倍、汽车服务Ⅲ板块维持在 31 倍。

图5： 本周汽车板块估值维持在 30 倍

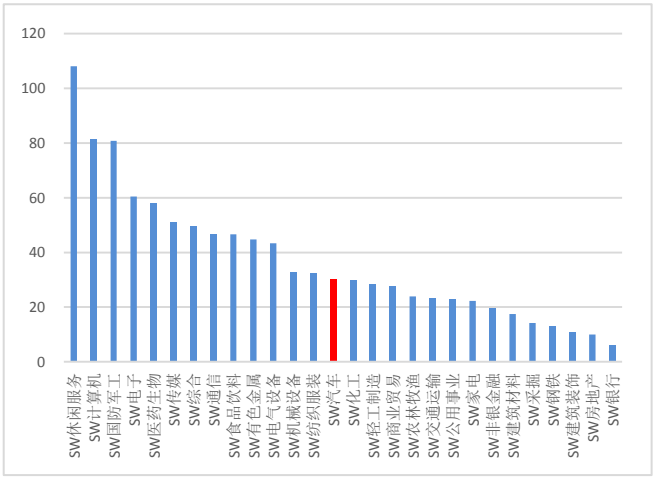

资料来源：wind，新时代证券研究所

图6： 汽车各板块估值走势

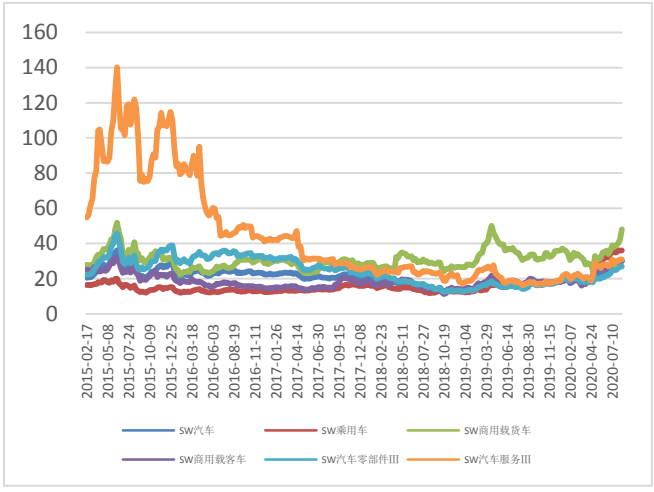

资料来源：wind，新时代证券研究所

2.4、 行业动态跟踪

2.4.1、 行业重要新闻

- **深圳发文开展智能网联汽车应用示范**

8 月 10 日，深圳市交通运输局、市发展改革委、市工业和信息化局、市公安交警局联合印发的《深圳市关于推进智能网联汽车应用示范的指导意见》正式实施。深圳将采用定点定线的形式在细分领域先行开展智能网联汽车应用示范，包括载人、城市环卫作业和载货及其它专项作业应用示范。在前期开放 124 公里道路进行测试的基础上，深圳将由点及面逐步开放更多更复杂道路环境，开展多场景多模式示范应用，逐步实现深圳智能网联汽车技术落地及商业化运营。意见明确了载人、城市环卫作业和载货及其它特种作业三种应用示范场景。在满足现有规章制度、保障安全条件下，除开放道路外，深圳鼓励半封闭独立功能区进行智能网联汽车应用示范，即大学校园、港口、物流园、工业园、公共绿化公园、景区等具有明显围蔽特征的场地。（第一电动网）

- **发改委：拟建立旧机动车零部件回收再制造管理体系**

8 月 11 日，国家发展改革委会同交通运输部、商务部、海关总署、市场监管总局、生态环境部等部门组织起草了《汽车零部件再制造管理暂行办法（征求意见稿）》，向社会公开征求意见至 9 月 11 日。通过后，《办法》将自发布之日起实施，有效期 5 年。《办法》（征求意见稿）强调：其所称“再制造”是指符合国家再制造标准，对功能性损坏或技术性淘汰等原因不再使用的旧汽车零部件，进行专业化修复或升级改造。再制造产品的安全标准应不低于国家对机动车维修配件的要求，成品质量特性和安全环保性能不得低于原型新品，显要位置须标注再制造企业商标及“再制造”标志，并做到永久保持。《办法》（征求意见稿）提出，从事再制造的企业，应当具备能满足再制造生产的旧件回收能力，具备拆解、清洗、制造、装配、产品质量检测等方面的技术装备和生产能力，以及具备检测鉴定旧零部件性能指标的技术手段和能力。（中国电动网）

- **前 7 个月国内充电基础设施增加 12.2 万台**

8 月 11 日，中国电动汽车充电基础设施促进联盟发布数据显示，今年前 7 个月，国内充电基础设施增加 12.2 万台，增量同比下降 49.9%，充电基础设施整体维持较低增速水平。截至今年 7 月，全国充电基础设施累计数量为 134.1 万台。（每日经济网）

- **多款车型优惠 北汽 10 亿补贴促汽车消费**

近日，北京市交通委宣布，北京市自 8 月 1 日起面向“无车家庭”一次性增发 2 万个新能源小客车指标。

除了指标的放开，多家车企还推出了不同程度的优惠活动。其中，北汽新能源表示，将向北京地区消费者发放 10 亿元汽车消费券，几乎覆盖北汽旗下全部新能源车型，并为购车者提供免费一站式咨询及代办服务。凡是购买 beijing 汽车的车主，单车至高可领取 5 万元消费券，到店购车可以直接抵扣现金。（中国经济新闻网）

- **哪吒与 365 约车签署协议 成都新增一条风景线**

8 月 13 日消息，日前，网通社从官方获悉，哪吒汽车将向成都滴哥出行·365

约车提供至少 1,000 台哪吒 n01 用于网约车，两家公司已经签署了相应合作协议。

哪吒 n01 搭载了一台最大功率为 55 千瓦，最大扭矩 175 牛·米的的永磁同步电机。并带有 c-booster 制动能量回收系统，百公里耗能 11kw·h，每公里约 3 分钱。与此同时，借助 h-ept 2.0 电控系统的加入，新车只需 30 分钟就能充电至 80%，综合充电效率高达 94%。（网通社）

- **宁德时代拟以不超 190.67 亿元投资产业链**

8 月 11 日晚间，宁德时代发布公告称，公司拟围绕主业，以证券投资方式对境内外产业链上下游优质上市企业进行投资，投资总额不超过 2019 年末经审计净资产的 50%，即不超过 190.67 亿元(不含本数)人民币或等值币种，其中境外投资总额不超过 25 亿美元，有效期为 12 个月。

对于此次投资目的，宁德时代表示，随着全球能源变革和转型升级的推进、环保标准逐渐提高，新能源汽车及储能行业近年来快速发展，但产业链仍存在配套设施不完善、关键资源供应不足等短板，可能制约行业长期发展。出于长期战略发展考虑，宁德时代拟围绕主业，通过对产业链上下游优质上市公司进行投资，进一步加强产业链合作及协同，提高资源利用效率，提升公司市场竞争力。（盖世汽车资讯）

- **700 万辆新能源车上路 宝马 2030 计划曝光**

8 月 13 日消息，日前，宝马集团对外宣布，计划到 2030 年生产 700 万辆新能源汽车，其中三分之二为纯电动车型。

宝马方面补充说，到 2030 年，集团目标是在从供应链到使用结束的车辆整个生命周期中，将每辆车的碳排放量降低至少三分之一，同时，其工厂的碳排放量将比 2019 年减少 80%。（汽车之家）

- **涉足保险领域 特斯拉注册保险经纪公司**

8 月 13 日消息，日前，根据国内企业信息查询网站数据，特斯拉于 8 月 6 日在国内注册了特斯拉保险经纪有限公司，注册资本为 5000 万人民币，公司经营范围为保险经纪业务。

本次注册保险经纪有限公司，意味着特斯拉未来将在国内开展保险业务，从而开拓新的盈利模式，并为车主带来具有竞争力的保险服务，同时促进旗下车型的销售。（腾讯新闻）

- **云南将新建汽车充电桩 20 万枪**

8 月 13 日消息，近日发布的《云南省加快新能源汽车产业发展和推广应用若干政策措施》（简称《措施》）明确，到 2021 年年底前，云南将以滇中城市群和大理、丽江、西双版纳等重点热点旅游目的地及高速公路为重点，在全省新建各类充电桩 20 万枪。

根据《措施》，云南将在全省高速公路主干线服务区按照总功率不低于 360 千瓦的标准建设直流充电桩。全省所有 5A 级景区初步实现公共直流快速充电设施全覆盖，40%的 4A 级景区具备快速充电服务能力。2020 年起，交付或新建住宅小区停车位全部安装充电桩或预留接电安装条件，其中不低于 10%的停车位要建成充电桩，作为新建住宅小区的规划和验收条件。（交通运输部）

- **工信部就燃气系统安装和客车结构两标准征求意见**

8 月 14 人消息，工业和信息化部装备工业一司公开征求对强制性国家标准《燃气汽车燃气系统的安装要求（征求意见稿）》和《客车结构安全要求<第 1 号修改单>（征求意见稿）》的意见。征求意见截止 2020 年 10 月 12 日。（中国商用汽车网）

- **现代氢燃料商用车或明年落地资阳**

8 月 14 日消息，日前，韩国现代自动车株式会社副社长李仁哲释放了一个重磅消息，他表示现代氢燃料商用车或明年落地资阳，计划明年进入产品准入审批阶段。

近日，四川资阳政府与韩国现代自动车株式会社举行“云会谈”，会谈上，韩国现代自动车株式会社副社长李仁哲提到，韩国现代正在推动新能源汽车项目在资阳落地。

今年 7 月，韩国现代在全球率先实现了氢能源重卡 XCIENT 的量产，并已经将第一批 10 台车装运出口瑞士。根据韩国现代方面的消息称，XCIENT 总重为（包含连接车的重量）34 吨，在驾驶室及货箱之间搭载了 7 个大型氢燃料储气罐，可储存约 32 公斤的氢燃料，满足 1 次充电驾驶行驶约 400 公里，加注氢燃料时间约 8-20 分钟。

通过此次四川资阳政府与韩国现代自动车株式会社举行“云会谈”，也预示现代氢燃料商用车将在四川资阳卡车工厂生产成为最大可能。但目前，韩国现代并未透露具体车型、时间表、产能等信息。（卡车之家）

2.5、 重点公司跟踪

2.5.1、 重点公司重要新闻公告

表3： 上市公司本周重要公告

日期	证券代码	公司名称	公告内容
2020/8/10	603950.SH	长源东谷	公司发布 2020 年半年报：公司实现营业收入为 7.53 亿元，同比增长 32.56%，实现净利润为 1.54 亿元，同比增长 70.49%，经营活动所产生的现金流量净额为 1.93 亿元，同比增长 72.06%。
2020/8/10	601633.SH	长城汽车	公司发布 2020 年 7 月产销快报：单月实现销量总计 78,339 辆，同比增长 29.79%；本年累计实现销量 473,436 辆，同比下降 14.53%。其中，哈弗品牌单月实现销量总计 47,517 辆，同比增长 10.79%；WEY 品牌单月实现销量总计 7,091 辆，同比下降 2.14%；长城皮卡单月实现销量总计 20,661 辆，同比增长 155.86%；欧拉品牌单月实现销量总计 3,064 辆，同比增长 47.95%。
2020/8/10	300473.SZ	德尔股份	公司发布募集说明书：本次发行的发行对象为不超过 35 名的特定对象。本次发行的所有发行对象均以现金方式认购。本次发行的发行数量不超过 34,000,000 股（含本数），未超过本次发行前公司总股本的 30%。
2020/8/11	300750.SZ	宁德时代	公司发布关于开展境内外产业链相关投资的公告：公司于 2020 年 8 月 10 日召开第二届董事会第十九次会议，审议通过了《关于开展境内外产业链相关投资的议案》， 为契合公司业务长期发展需求，推进全球化战略布局，保障行业关键资源的供应，公司拟围绕主业，以证券投资方式对境内外产业链上下游优质上市企业进行投资，投资总额不超过 2019 年末经审计净资产的 50%，即不超过 190.67 亿元（不含本数）人民币或等值币种，有效期限自本次董事会审议通过之日起 12 个月内有效。

日期	证券代码	公司名称	公告内容
2020/8/12	002434.SZ	万里扬	公司发布 2020 年 7 月汽车变速器销量快报：7 月份万里扬合计实现汽车变速器销量 12.59 万台，同比增长 52.42%，延续了上月的高速增长，本年累计同比增长 27.62%。7 月商用车变速器销量 6.89 万台，同比增长 58.56%，其中 G 系列高端变速器 3.07 万台，同比增长 121.62%;7 月乘用车变速器销量 5.70 万台，同比增长 45.61%，其中 CVT(无级自动变速器)销量 3.65 万台，同比增长 100.60%，累计同比暴增 195.13%。
2020/8/12	603730.SH	岱美股份	公司发布关于部分董事集中竞价减持股份计划公告：截至本公告披露日，公司董事肖传龙先生持有公司股份 1,565,997 股，占目前公司股份总数的比例为 0.2696%。董事肖传龙先生因个人资金需要，计划自本公告披露之日起十五个交易日后的六个月内，通过上海证券交易所集中竞价交易方式，减持不超过 390,000 股的公司股份，占目前公司股份总数的比例不超过 0.0671%，占其个人本次减持前所持公司股份数量的比例不超过 25%,减持价格将根据减持时的二级市场价格确定。
2020/8/12	603758.SH	秦安股份	公司发布关于合计持股 5%以上股东减持股份计划公告：祥禾泓安、祥禾涌安、上海泓成合计持有重庆秦安机电股份有限公司股份 28,868,685 股，占公司股份总数的 6.57%。股份来源于公司首次公开发行前取得。祥禾泓安、祥禾涌安、上海泓成拟自本公告披露之日起三个交易日后至 2021 年 2 月 12 日期间合计减持公司股份不超过 26,327,822 股，占公司股份总数的 6.00%，其中通过集中竞价方式合计减持不超过 8,775,940 股；通过大宗交易方式减持合计不超过 17,551,881 股；通过协议转让方式减持合计不超过 26,327,822 股。
2020/8/12	002213.SZ	特尔佳	公司发布关于公司及子公司共同投资设立合伙企业的公告：公司第五届董事会第三次会议审议通过了《关于公司及子公司共同投资设立合伙企业的议案》，同意公司及全资子公司深圳市世纪博通投资有限公司共同投资设立深圳市大为电子信息产业合伙企业（有限合伙）（暂定名，最终以工商行政管理部门的核准结果为准；以下简称“合伙企业”）,合伙企业注册资本为人民币 1,000 万元，其中公司以自有资金出资人民币 990 万元，占合伙企业注册资本的 99%，世纪博通出资人民币 10 万元，占合伙企业注册资本的 1%。
2020/8/12	002708.SZ	光洋股份	公司发布关于公司股东减持计划实施完成及未来减持计划的公告：持股 5%以上一般股东武汉当代科技产业集团股份有限公司因自身发展需要。拟于 2020 年 8 月 17 日至 2021 年 2 月 16 日期间，减持不超过 1882.77 万股公司股份，减持数量上限占公司总股本比例不超过 4.02%。
2020/8/12	002666.SZ	德联集团	公司发布关于子公司对其参股公司提供财务资助暨关联交易的公告：2020 年 8 月 10 日，公司第四届董事会第十五次会议审议通过了《关于子公司对其参股公司提供财务资助暨关联交易的议案》，该议案以 5 票同意，0 票反对，0 票弃权（董事徐成大、徐团华、徐庆芳回避表决）的表决结果获得了通过，同意子公司长春德联化工有限公司在 12 个月内向其参股公司上海泰好汽车电子销售有限公司提供合计不超过人民币 1,600 万元的财务借款，借款利息按年利率 4.75%单利计算，借款期限自每次资助款项到位起不超过 12 个月。
2020/8/13	600733.SH	北汽蓝谷	公司发布 2020 年 7 月产销快报：7 月份产量 1121 辆，同比下降 71.63%；1-7 月，累计产量 9574 辆，同比下降 36.91%。7 月份销量 2009 辆，同比下降 83.94%；1-7 月累计销量 16709 辆，同比下降 78.49%。
2020/8/13	600166.SH	福田汽车	公司发布员工持股计划草案：第一期员工持股计划于 2020 年设立，计划受让公司回购股票的价格为 2.04 元/股，拟筹集资金总额上限为 1485 万元，以“份”作为认购单位，每份份额为 1.00 元，全部由公司高级管理人员出资。具体份额根据实际出资缴款金额确定。中长期员工持股计划将于 2021 年至 2023 年内滚动设立，募集资金总额将根据各期员工实际出资缴款金额确定。
2020/8/13	002662.SZ	京威汽车	公司发布 2020 年半年报：上半年公司实现营业总收入 15.8 亿元，同比下降 7.47%，报告期内公司发生成本费用合计 145,573.83 万元，同比减少 35943.31 万元，降幅 19.80%;实现归属于母公司股东的净利润 9649.15 万元，同比上升 154.73%。
2020/8/14	603335.SH	迪生力	公司发布关于对外投资设立全资子公司的公告：2020 年 8 月 13 日，公司召开了第二届董事会第二十六次会议，审议通过了《关于对外投资设立全资子公司的议案》，公司拟投资人民币 3,000 万元在广东省台山市设立全资子公司台山迪生力汽轮智造有限公司。本次设立子公

日期	证券代码	公司名称	公告内容
			司不构成关联交易，也不构成《上市公司重大资产重组管理办法》规定的重大资产重组。
2020/8/14	600213.SH	亚星客车	公司发布 2020 年 7 月产销快报：7 月份生产量 142 辆，同比下降 67%；销售量 108 辆，同比下降 74%。
2020/8/14	603997.SH	继峰股份	公司发布 2020 年半年度报告：公司半年度营业收入 6,671,327,464.58 元，同比减少 26.68%，归属上市公司股东的净利润-356,519,728.43 元，同比减少 331.54%。
2020/8/14	002920.SZ	德赛西威	公司发布 2020 年半年报：公司上半年实现营业总收入 26 亿，同比增长 14.3%；实现归母净利润 2.3 亿，同比增长 124.5%；每股收益为 0.42 元。报告期内，公司毛利率为 22.2%，基本维持上年水平，净利率为 8.8%，同比提高 4.3 个百分点。
2020/8/15	603767.SH	中马传动	公司发布 2020 年半年报：上半年公司实现营业收入 4.41 亿，同比下降 1.47%；实现净利润 2744.28 万元，同比下降 27.32%。二季度疫情影响逐渐消除，实现营收 2.82 亿元，同比增长 31.11%。
2020/8/15	600523.SH	贵航股份	公司发布 2020 年半年报：公司 2020 年 1-6 月实现营业收入 9.54 亿元，同比下降 9.84%，归属于上市公司股东的净利润为 5405.84 万元，同比增长 8.88%，每股收益为 0.1300 元。
2020/8/15	603009.SH	北特科技	公司发布 2020 年半年报：2020 年上半年公司实现营业收入 600,598,203.06 元，同比增长 2.26%；实现归属于上市公司股东的净利润-2,201,199.70 元，较上年同期由盈转亏。
2020/8/15	601777.SH	力帆股份	公司发布 2020 年 7 月产销快报：当月乘用车实现产量 186 辆，实现销量 253 辆；1-7 月乘用车累计实现产量 2088 辆，累计实现销量 1780 辆。
2020/8/15	601127.SH	小康股份	公司发布 2020 年 7 月产销快报：当月实现汽车整车产量 1.858 万辆，同比下降 16.74%；销量 2.21 万辆，同比增长 2.45%。1-7 月实现汽车整车累计产量 13.86 万辆，同比下降 14.72%；累计销量 13.25 万辆，同比下降 17.99%。
2020/8/15	603596.SH	伯特利	公司发布 2020 年半年报：公司 2020 年 1-6 月实现营业收入 11.61 亿元，同比下降 11.41%，归属于上市公司股东的净利润为 1.67 亿元，同比下降 12.35%，每股收益为 0.4100 元。
2020/8/15	002126.SZ	银轮股份	公司发布 2020 年半年报：公司 2020 年 1-6 月实现营业收入 30.10 亿元，同比增长 11.66%，归属于上市公司股东的净利润为 2.04 亿元，同比增长 0.92%，每股收益为 0.2600 元。
2020/8/15	300201.SZ	海伦哲	公司发布 2020 年半年报：公司 2020 年 1-6 月实现营业收入 7.93 亿元，同比增长 19.41%，归属于上市公司股东的净利润为亏损 1848.08 万元，同比止盈转亏，去年同期净利 753.64 万元，每股收益为-0.0178 元。
2020/8/15	300745.SZ	欣锐科技	公司发布 2020 年半年报：公司半年度实现营业收入 1.15 亿元，同比下降 66.27%；归属于上市公司股东的净利润亏损 9816.22 万元，同比下降 536.48%；基本每股收益-0.86 元。

资料来源：各公司公告，新时代证券研究所

3、 行业动态跟踪

3.1、 宏观经济数据

2020 年 7 月末，广义货币(M2)余额 212.55 万亿元，同比增长 10.7%，增速比上月末低 0.4 个百分点，比上年同期高 2.6 个百分点。2020 年 7 月份，中国制造业采购经理指数（PMI）为 51.1%，比上月上升 0.2 个百分点。

图7： 2020 年 7 月 M2 同比增长 10.7%

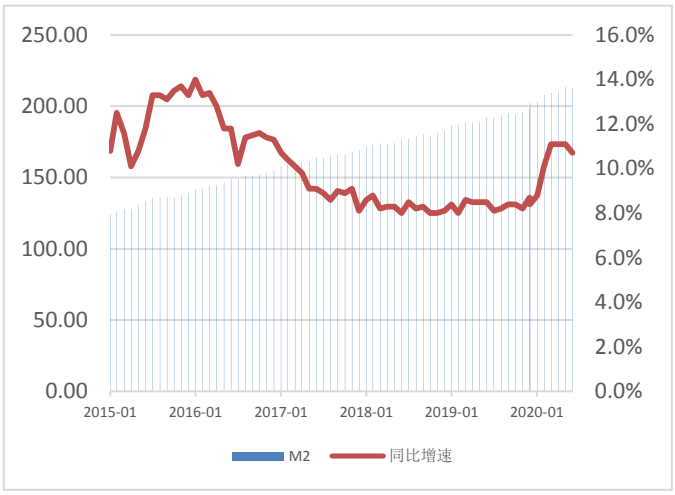

资料来源：中国人民银行，新时代证券研究所

图8： 2020 年 7 月中国制造业采购经理指数为 51.1%

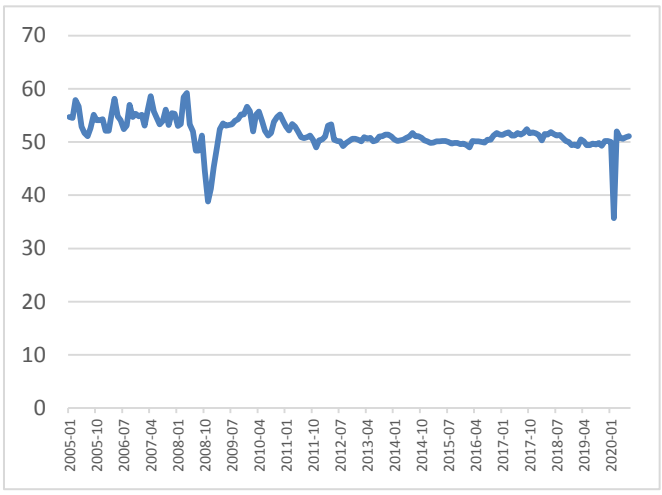

资料来源：国家统计局，新时代证券研究所

3.2、 国内能源产品价格数据

近期，汽油(92#)、汽油(95#)、柴油(0#)价格均呈现小幅上升趋势，液化天然气 LNG 价格小幅下降。

图9： 汽油(92#)、汽油(95#)、柴油(0#)、液化天然气 LNG 市场价格走势

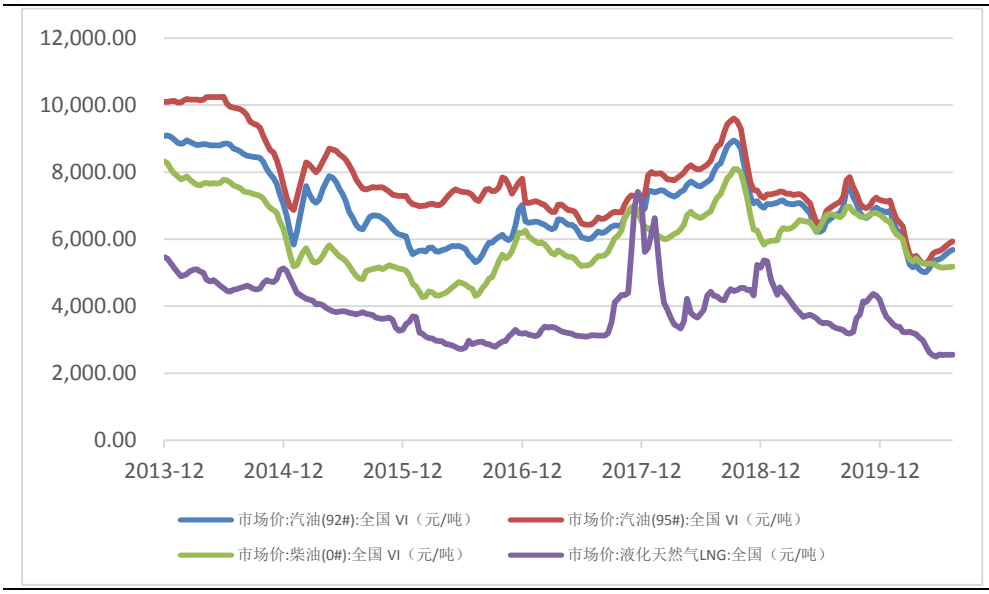

资料来源：wind，新时代证券研究所

3.3、 汽车销量及库存数据

2020 年 7 月全国汽车产销分别完成 220.1 万辆和 211.2 万辆，环比分别下降 5.3%和 8.2%，同比分别增长 21.9%和 16.4%，增速较 6 月分别下降 0.6 个百分点和增长 4.8 个百分点。2020 年 1-7 月，汽车产销分别完成 1231.4 万辆和 1236.5 万辆，同比分别下降 11.8%和 12.7%，降幅较 2020 年前 6 个月分别收窄 5.0 和 4.2 个百分点。具体来看，7 月乘用车产销分别完成 172.9 万辆和 166.5 万辆，环比分别下降 3.9%和 5.6%，同比分别增长 13.2%和 8.5%；7 月商用车产销量分别完成 47.2 万辆和 44.7 万辆，环比分别下降 10.4%和 16.6%，同比分别增长 70.3%和 59.4%。新能源车方面，7 月新能源汽车产销分别完成 10.0 万辆和 9.8 万辆，同比分别增长 15.6%和 19.3%。

图10： 7月汽车产量为220.1万辆，同比增长21.9%

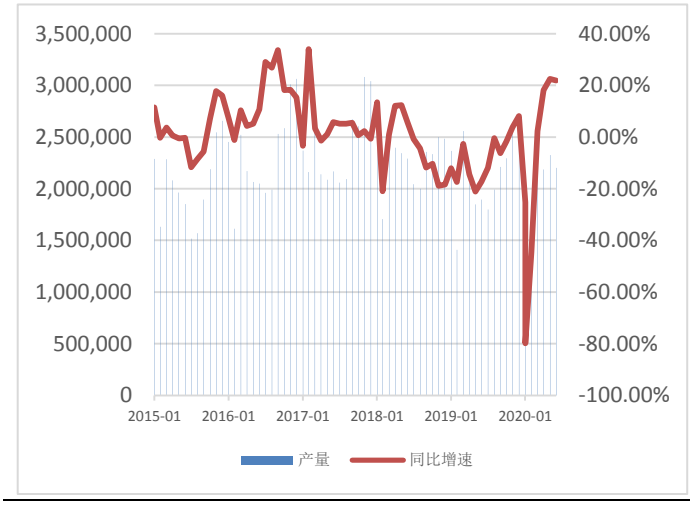

资料来源：中汽协，新时代证券研究所

图11： 7月汽车销量为211.2万辆，同比增长16.4%

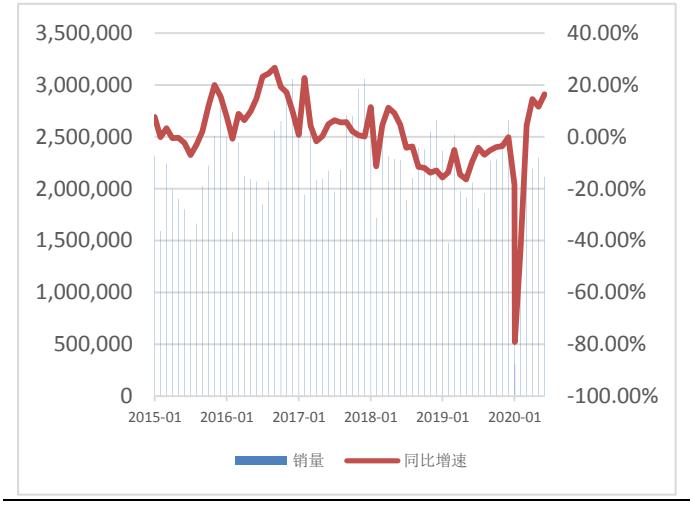

资料来源：中汽协，新时代证券研究所

图12： 7月乘用车产量为172.9万辆，同比增长13.2%

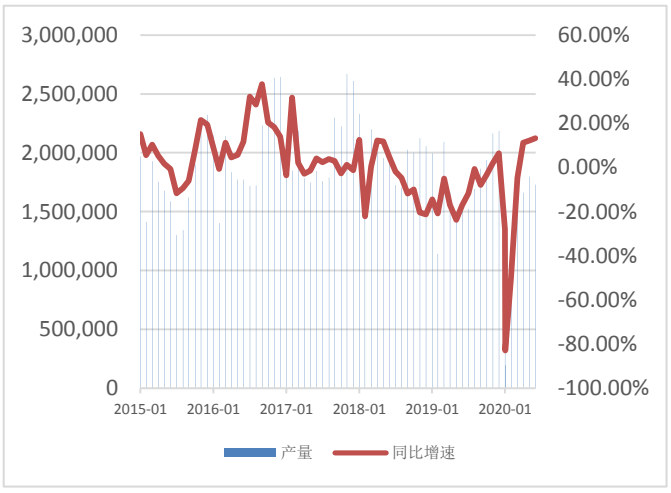

资料来源：中汽协，新时代证券研究所

图13： 7月乘用车销量为166.5万辆，同比增长8.5%

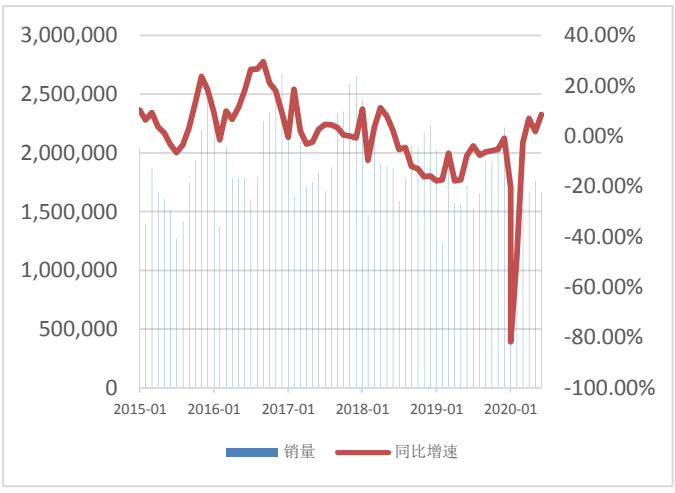

资料来源：中汽协，新时代证券研究所

图14： 7月商用车产量为47.2万辆，同比增长70.3%

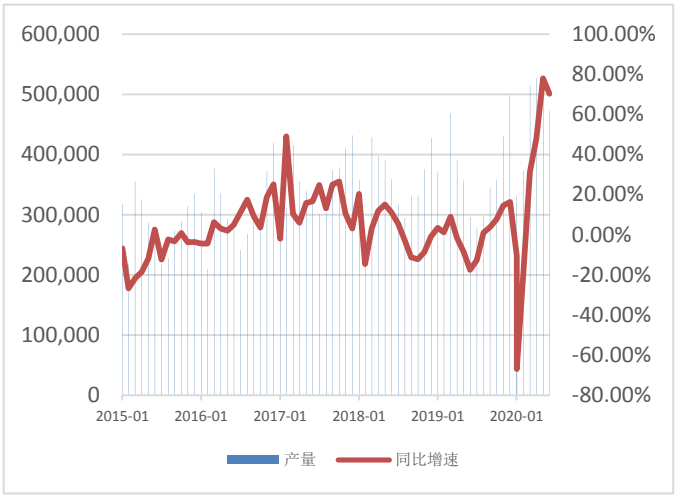

资料来源：中汽协，新时代证券研究所

图15： 7月商用车销量为44.7万辆，同比增长59.4%

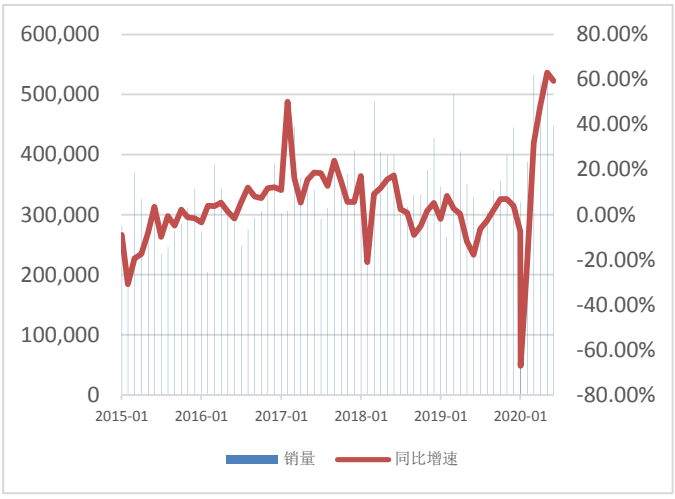

资料来源：中汽协，新时代证券研究所

根据乘联会最新数据统计显示，7 月份全国狭义乘用车市场零售 159.7 万台，环比下降 3.7%，同比上涨 7.7%。其中，轿车 7 月销量为 77.3 万辆，环比下降 3.3%，同比上涨 3.6%；SUV 7 月销量为 72.8 万辆，环比下降 5.5%，同比上涨 13.1%；MPV 7 月销量为 9.6 万辆，环比上涨 8.3%，同比上涨 4.0%。皮卡 6 月份销量为 5.6 万辆，同比上涨 73%。

图16： 7 月轿车零售销量为 77.3 万辆，同比上涨 3.6%



资料来源：乘联会，新时代证券研究所

图17： 7 月 SUV 零售销量为 72.8 万辆，同比上涨 13.1%



资料来源：乘联会，新时代证券研究所

图18： 7 月 MPV 零售销量为 9.6 万辆，同比上涨 4.0%

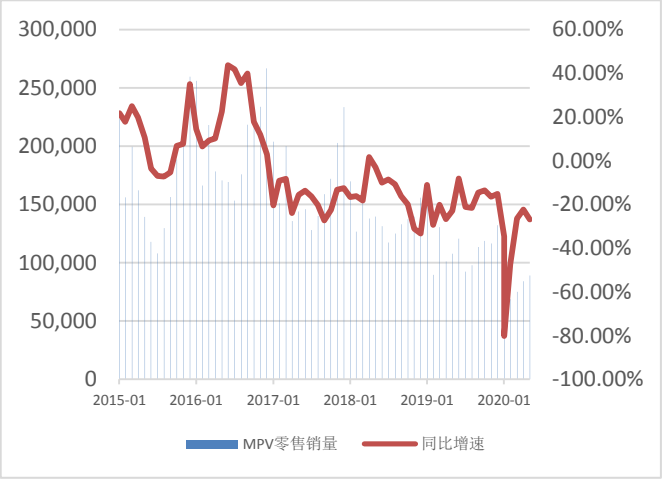

资料来源：乘联会，新时代证券研究所

图19： 6 月皮卡零售销量为 55864 辆，同比上涨 73%

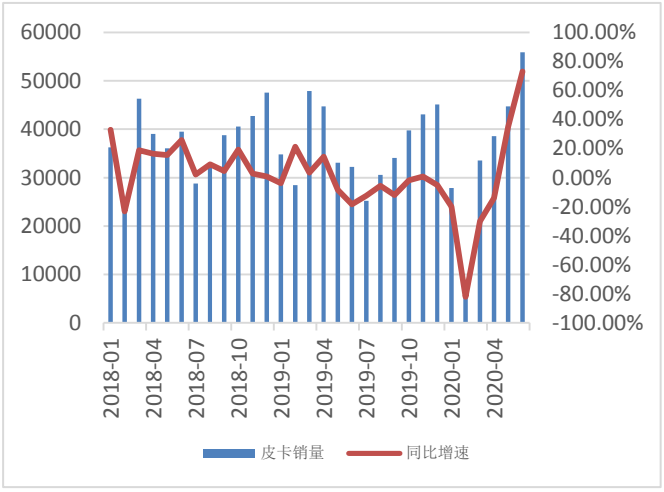

资料来源：乘联会，新时代证券研究所

根据乘联会零售销量数据显示，2020 年 7 月轿车销量前三分别是轩逸、新朗逸、卡罗拉；SUV 销量前三分别是哈弗 H6、长安 CS75、本田 CR-V；MPV 销量前三分别是五菱宏光、别克 GL8、宝骏 730；新能源乘用车销量前三分别是 Model 3、埃安（Aion S）、别克微蓝 VELITE 6。

图20： 2020 年 7 月轿车销量前十车型（单位：辆）

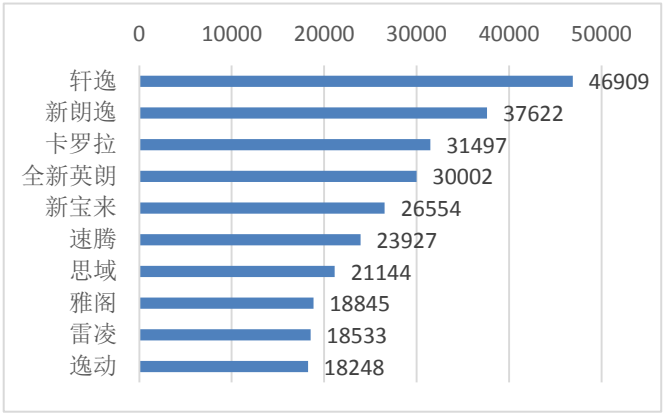

资料来源：乘联会，新时代证券研究所

图21： 2020 年 7 月 SUV 销量前十车型（单位：辆）

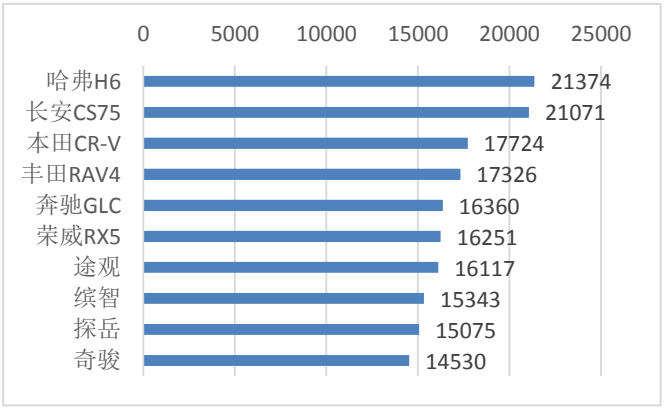

资料来源：乘联会，新时代证券研究所

图22： 2020 年 7 月 MPV 销量前十车型（单位：辆）

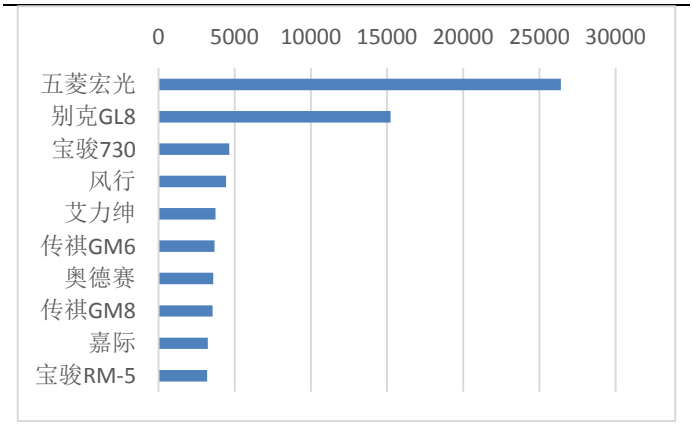

资料来源：乘联会，新时代证券研究所

图23： 2020 年 7 月新能源乘用车销量前十车型（单位：辆）

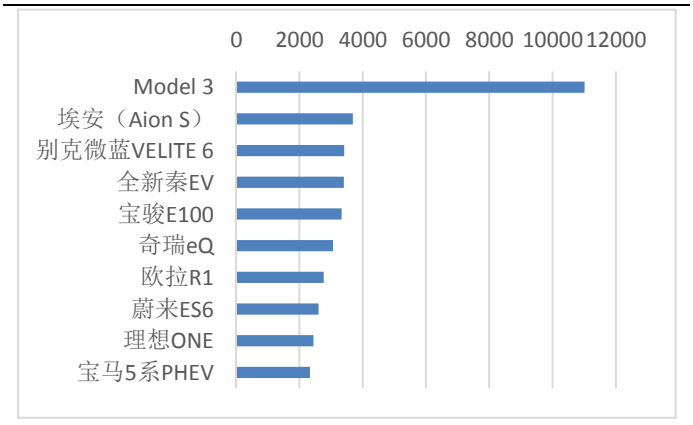

资料来源：乘联会，新时代证券研究所

根据中国汽车流通协会数据显示，2020 年 7 月汽车经销商库存预警指数为 62.7%，较上月上升 5.9 个百分点，较去年同期上升 0.5 个百分点，库存预警指数位于荣枯线之上。7 月份汽车经销商综合库存系数为 1.91，同比上升 9.4%，环比上升 10.0%，库存水平位于警戒线以上。

图24： 7 月汽车经销商库存系数为 1.91，7 月库存预警指数为 62.7%

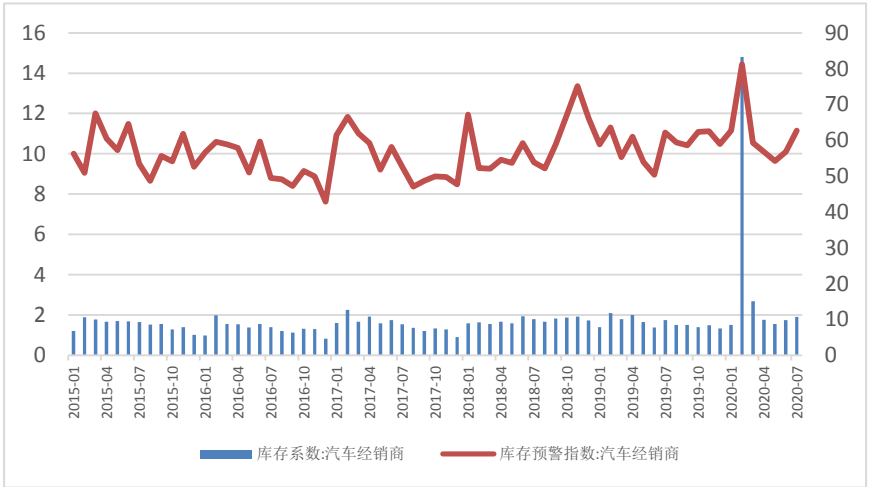

资料来源：中国汽车流通协会，新时代证券研究所

3.4、 本周上市新车

表4： 本周上市新车

上市时间	生产厂商	子车型	细分市场及车身结构	工程更改规模	建议零售价
2020/8/10	长城汽车	哈弗 H6	A SUV	小改款	9.80 万-14.10 万
2020/8/10	吉利汽车	领克 03	A NB	中改款	11.38 万-24.88 万
2020/8/10	吉利汽车	领克 03 PHEV	A NB	小改款	17.67 万-19.67 万
2020/8/10	吉利汽车	领克 02	A SUV	小改款	11.98 万-18.88 万
2020/8/10	吉利汽车	领克 02 PHEV	A SUV	小改款	18.27 万-19.77 万
2020/8/10	沃尔沃亚太	沃尔沃 S90	C NB	中改款	40.69 万-50.59 万
2020/8/10	沃尔沃亚太	沃尔沃 S90 E 驱混动	C NB	中改款	49.99 万-61.39 万
2020/8/11	云度汽车	云度π1 Pro	A0 SUV	价格调整	11.28 万-11.98 万
2020/8/11	云度汽车	云度π3 Pro	A0 SUV	价格调整	13.28 万-14.48 万
2020/8/12	长安汽车	欧尚 X7 EV	A SUV	全新产品	15.99 万-17.99 万
2020/8/12	野马汽车	斯派卡	A MPV	小改款	4.99 万-6.99 万
2020/8/12	野马汽车	博骏	A0 SUV	小改款	4.99 万-12.99 万
2020/8/12	长安汽车	逸动 PLUS	A NB	新增车型	8.89 万
2020/8/13	东风日产	奇骏	A SUV	中改款	18.88 万-27.33 万
2020/8/13	东风日产	楼兰	B SUV	中改款	23.88 万-28.38 万
2020/8/13	东风日产	楼兰 混动	B SUV	中改款	30.03 万-37.58 万
2020/8/13	上海汽车	荣威 R ER6	A NB	全新产品	16.28 万-20.08 万

资料来源：乘联会，汽车之家，新时代证券研究所

3.5、 原材料价格数据

图25： 冷轧板经销价（DC01）（单位：元/吨）

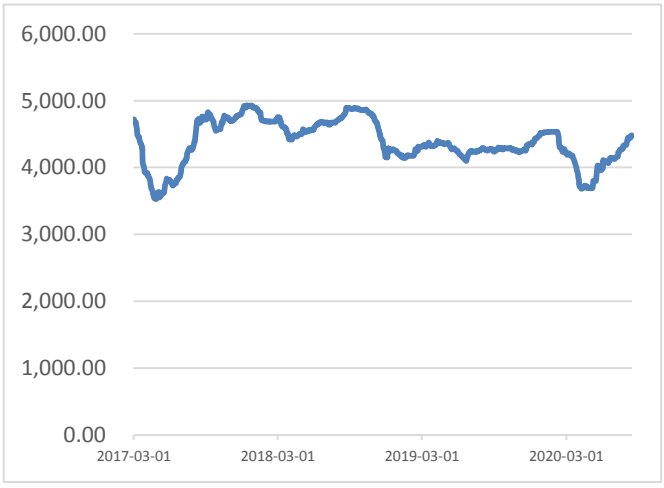

资料来源：wind，新时代证券研究所

图26： 天然橡胶价格（单位：元/吨）



资料来源：wind，新时代证券研究所

图27： 电池级碳酸锂价格（单位：元/吨）

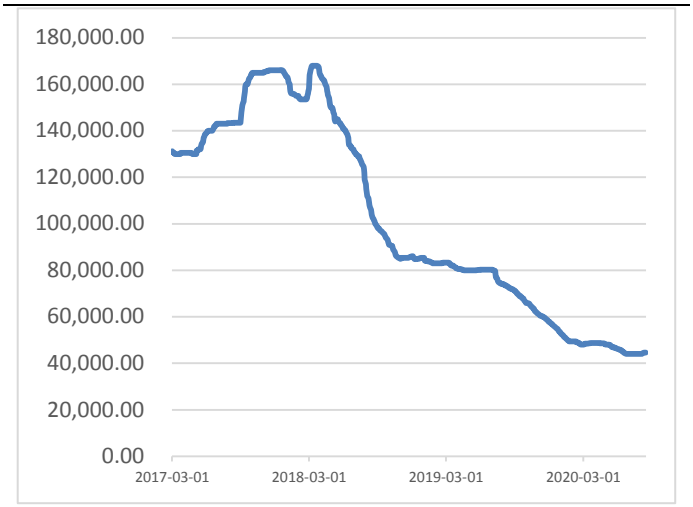

资料来源：wind，新时代证券研究所

图28： 磷酸铁锂（正极材料）价格（单位：万元/吨）

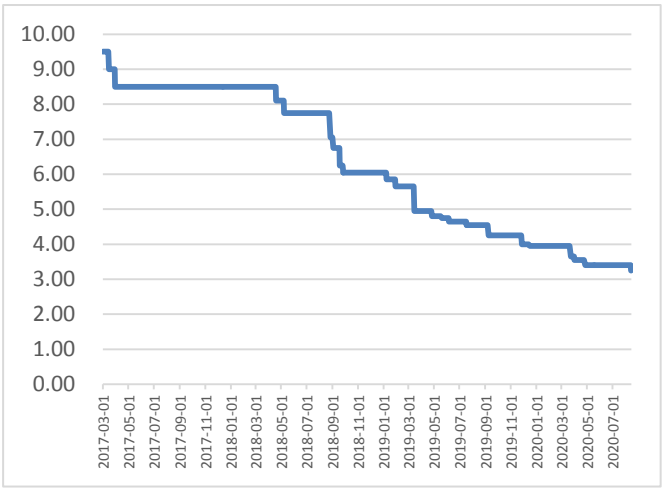

资料来源：wind，新时代证券研究所

4、 报告及数据

4.1、 上周报告及调研回顾

【行业周报】《七月重卡市场持续亮眼表现，发改委鼓励放宽新能源汽车限购》（发布时间：2020.08.11）

5、 风险提示

全球新冠疫情超出预期风险，汽车消费政策推进不及预期风险。

特别声明

《证券期货投资者适当性管理办法》、《证券经营机构投资者适当性管理实施指引（试行）》已于2017年7月1日起正式实施。根据上述规定，新时代证券评定此研报的风险等级为R3（中风险），因此通过公共平台推送的研报其适用的投资者类别仅限定为专业投资者及风险承受能力为C3、C4、C5的普通投资者。若您并非专业投资者及风险承受能力为C3、C4、C5的普通投资者，请取消阅读，请勿收藏、接收或使用本研报中的任何信息。

因此受限于访问权限的设置，若给您造成不便，烦请见谅！感谢您给予的理解与配合。

分析师声明

负责准备本报告以及撰写本报告的所有研究分析师或工作人员在此保证，本研究报告中关于任何发行商或证券所发表的观点均如实反映分析人员的个人观点。负责准备本报告的分析师获取报酬的评判因素包括研究的质量和准确性、客户的反馈、竞争性因素以及新时代证券股份有限公司的整体收益。所有研究分析师或工作人员保证他们报酬的任何一部分不曾与，不与，也将不会与本报告中具体的推荐意见或观点有直接或间接的联系。

分析师介绍

胡皓，传媒互联网行业首席分析师，擅长自上而下把握行业性机会，探究传媒行业现象本质。2009 年 4 月加盟光大证券研究所，期间曾获 2010 年新财富钢铁行业金牌分析师排名第五，2011 年加盟银河证券，2012、2014 年新财富最佳分析师第四名，2015 年转型传媒，原银河证券传媒互联网行业首席分析师。

投资评级说明

新时代证券行业评级体系：推荐、中性、回避

推荐：	未来6－12个月，预计该行业指数表现强于同期市场基准指数。
中性：	未来6－12个月，预计该行业指数表现基本与同期市场基准指数持平。
回避：	未来6－12个月，预计该行业指数表现弱于同期市场基准指数。

市场基准指数为沪深 300 指数。

新时代证券公司评级体系：强烈推荐、推荐、中性、回避

强烈推荐：	未来6－12个月，预计该公司股价相对同期市场基准指数涨幅在20%以上。该评级由分析师给出。
推荐：	未来6－12个月，预计该公司股价相对同期市场基准指数涨幅介于5%－20%。该评级由分析师给出。
中性：	未来6－12个月，预计该公司股价相对同期市场基准指数变动幅度介于-5%－5%。该评级由分析师给出。
回避：	未来6－12个月，预计该公司股价相对同期市场基准指数跌幅在5%以上。该评级由分析师给出。

市场基准指数为沪深 300 指数。

分析、估值方法的局限性说明

本报告所包含的分析基于各种假设，不同假设可能导致分析结果出现重大不同。本报告采用的各种估值方法及模型均有其局限性，估值结果不保证所涉及证券能够在该价格交易。

免责声明

新时代证券股份有限公司经中国证券监督委员会批复，已具备证券投资咨询业务资格。

本报告由新时代证券股份有限公司（以下简称新时代证券）向其机构或个人客户（以下简称客户）提供，无意针对或意图违反任何地区、国家、城市或其它法律管辖区域内的法律法规。

新时代证券无需因接收人收到本报告而视其为客户。本报告是发送给新时代证券客户的，属于机密材料，只有新时代证券客户才能参考或使用，如接收人并非新时代证券客户，请及时退回并删除。

本报告所载的全部内容只供客户做参考之用，并不构成对客户的投资建议，并非作为买卖、认购证券或其它金融工具的邀请或保证。新时代证券根据公开资料或信息客观、公正地撰写本报告，但不保证该公开资料或信息内容的准确性或完整性。客户请勿将本报告视为投资决策的唯一依据而取代个人的独立判断。

新时代证券不需要采取任何行动以确保本报告涉及的内容适合于客户。新时代证券建议客户如有任何疑问应当咨询证券投资顾问并独自进行投资判断。本报告并不构成投资、法律、会计或税务建议或担保任何内容适合客户，本报告不构成给予客户个人咨询建议。

本报告所载内容反映的是新时代证券在发表本报告当日的判断，新时代证券可能发出其它与本报告所载内容不一致或有不同结论的报告，但新时代证券没有义务和责任去及时更新本报告涉及的内容并通知客户。新时代证券不对因客户使用本报告而导致的损失负任何责任。

本报告可能附带其它网站的地址或超级链接，对于可能涉及的新时代证券网站以外的地址或超级链接，新时代证券不对其内容负责。本报告提供这些地址或超级链接的目的纯粹是为了客户使用方便，链接网站的内容不构成本报告的任何部分，客户需自行承担浏览这些网站的费用或风险。

新时代证券在法律允许的情况下可参与、投资或持有本报告涉及的证券或进行证券交易，或向本报告涉及的公司提供或争取提供包括投资银行业务在内的服务或业务支持。新时代证券可能与本报告涉及的公司之间存在业务关系，并无需事先或在获得业务关系后通知客户。

除非另有说明，所有本报告的版权属于新时代证券。未经新时代证券事先书面授权，任何机构或个人不得以任何形式更改、复制、传播本报告中的任何材料，或以任何侵犯本公司版权的其他方式使用。所有在本报告中使用的商标、服务标识及标记，除非另有说明，均为新时代证券的商标、服务标识及标记。

新时代证券版权所有并保留一切权利。

机构销售通讯录

北京	**郝颖　销售总监**	
	固话：010-69004649 邮箱：haoying1@xsdzq.cn	
上海	**吕莜琪　销售总监**	
	固话：021-68865595 转 258 邮箱：lvyouqi@xsdzq.cn	
广深	**吴林蔓　销售总监**	
	固话：0755-82291898 邮箱：wulinman@xsdzq.cn	

联系我们

新时代证券股份有限公司　研究所

北京：北京市海淀区北三环西路99号院西海国际中心15楼　　邮编：100086

上海：上海市浦东新区浦东南路256号华夏银行大厦5楼　　邮编：200120

广深：深圳市福田区福华一路88号中心商务大厦23楼　　邮编：518046

公司网址：http://www.xsdzq.cn/