2020 年 8 月 17 日

中国市场策略

节约粮食的意义

洪灏, CFA
hao.hong@bocomgroup.com
(852) 3766 1802
研究部主管

中国的食品通胀已连续 12 个月保持在 10%以上。几乎在一夜之间，“节约食品，避免浪费”的宣传就覆盖了所有主要媒体的头条。在不断滚动的新闻报道中，各单位也纷纷采取行动响应号召。其中最引人注意的是，一些餐厅开始要求顾客先称体重再按照体重点餐；一些餐厅还推出了“N-2”政策——N 个人只能点 N-2 份菜。因为生产米酒需要消耗大量粮食，甚至有声音呼吁停止酿造深受人们喜爱、现已享誉世界的茅台酒。

但如果我们看一下截止到今年 6 月中国的累计农业产值，其实是高于历年趋势的。夏粮的单位产量也达到历史最高水平。当然，这些数据的报告有滞后性，今年严重的洪水影响也可能没有反映在 6 月份的农业数据中。与此同时，社会需求仍然在复苏的路上。最新数据显示，城镇调查失业率仍保持在 5.7%的高位，31 个主要城市的平均失业率为 5.8%。拥有大专文凭及以上学历人口的失业率实际上是 19.3%，从 4 月份的 15.5%和 5 月份的 17.2%一直在上升。当然，这个数字包括了刚刚毕业仍然在找工作的大学毕业生。但今年大学毕业生失业率同比还是出现了明显的上升。可支配收入增长仍然为负；零售销售增长也是如此，并远低于预期。

总之，食品通胀压力不是由需求驱动的，而是与供应局限有关。由于天气难以预测、猪肉进口似乎受阻，食品通胀压力近期很可能难以消退。因此，保守的中国传统智慧会呼吁节约粮食。与此同时，货币政策为了支持经济复苏也不得不容忍暂时的通胀压力。随着中美之间的竞争继续升级，如果外来风险有上升的迹象，那么保留一些政策刺激的余地是明智的。最近高层的讲话在强调潜在风险，尤其是来自海外的风险，也就不奇怪了。

这种前瞻性的思路是很有道理的。我们研究了近年来中国过剩的通胀压力与美国长期债券收益率之间的关系，并发现了两者之间密切的相关性。以中国食品通胀和非食品通胀来度量的中国过剩的通胀压力已经攀升到了类似于 2008 年初的水平。那时候，全球金融风暴开始爆发，全球通胀压力加剧，一直到 2008 年中期（**图表 1**）。因此，中国的过剩通胀高企预示着短期内美国的长期债券价格面临压力。美国长期债券价格已达到短期峰值，并很可能将与现货黄金在短期内一同下行（**图表 2**）。这与我们两周前根据 CFTC 数据观察到的、交易员迅速减少极端的黄金多头头寸而得出的黄金面临短期压力的结论是一致的（请参阅我们 20200803 的报告《***新世界格局里的“双循环”***》）。其实，黄金上周已经开始回调了。

美国长期债券收益率下行势头的逆转也暗示美国股市的上涨进入后期阶段（**图表 3**）。虽然现在市场择时变得非常困难，几乎所有历史模型里市场择时因子的历史性都发生了改变，但如果美国股市的价格动能突然崩溃，它将再次拖累全球市场——就像今年 3 月那样。过去如此可靠的市场量化模型现在很难判断这种动量逆转的时间，这一观察也是对于我们所处前所未有的市场环境的一种警示。

此报告最后部分的分析师披露、商业关系披露和免责声明为报告的一部分，必须阅读。
下载本公司之研究报告，可从彭博信息：BOCM 或 https://research.bocomgroup.com

标准普尔 500 指数的点位涨幅似乎已经很高，现在的点位涨幅类似于 2018 年 1 月底和 2019 年 12 月底的水平。这两个时期都处于当时股市上涨的后期，随后出现了剧烈的市场波动。中国人信奉“未雨绸缪”，市场应该留意这几千年来古典智慧的结晶。

图表 1: 中国通胀、美国长期收益率和黄金

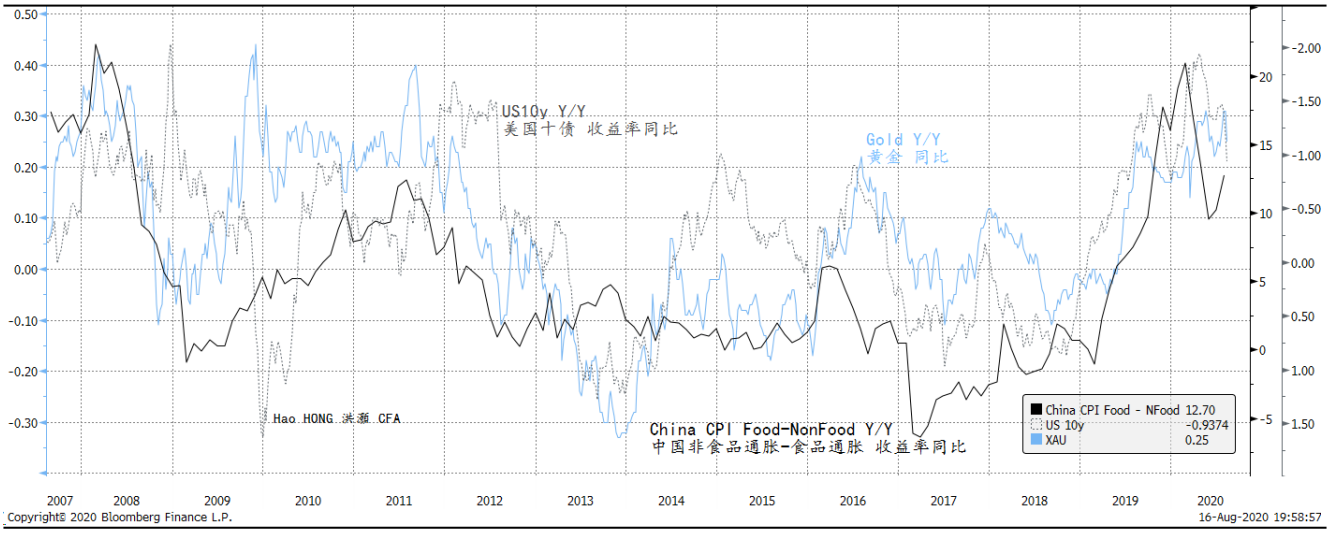

资料来源：彭博，交银国际

图表 2: 美国长债价格与黄金；短期内黄金仍将面临压力

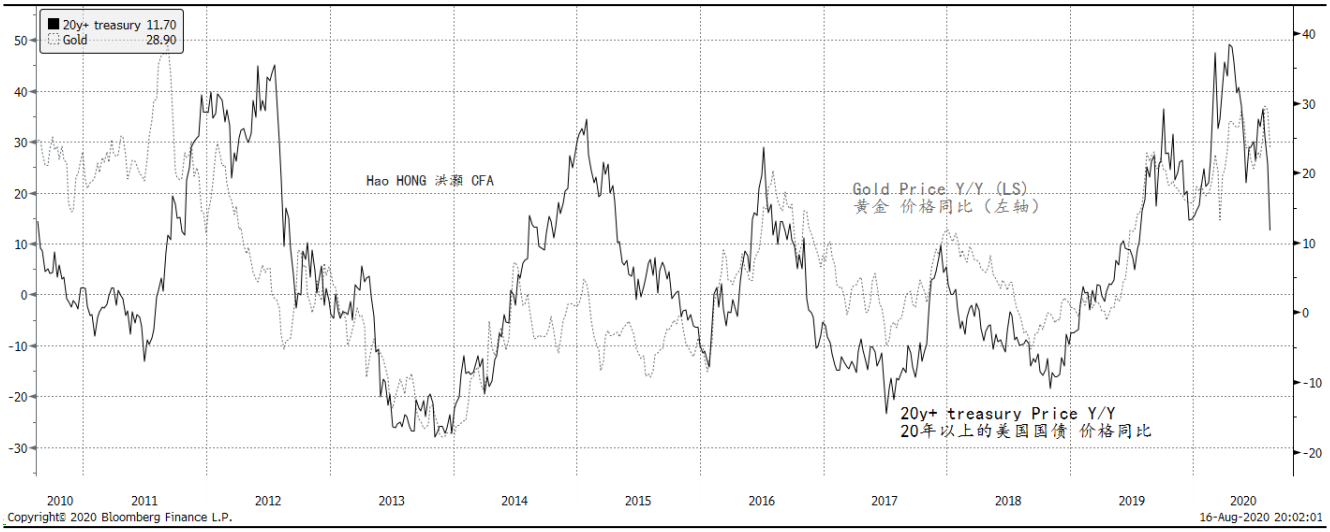

资料来源：彭博，交银国际

图表 3: 美国长期收益率下行势头减弱并开始逆转；股市上涨进入晚期

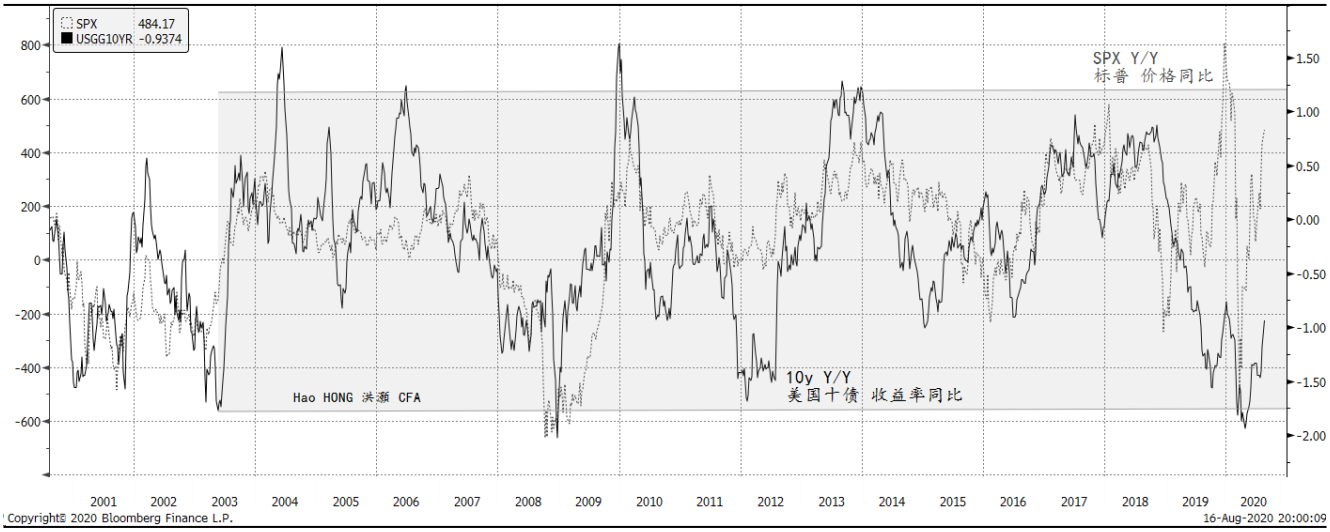

资料来源：彭博，交银国际

近期报告

20150416	A50/500 股指期货和创业板泡沫的幻灭	20180326	1987
20150420	肖钢、小川和丁蟹	20180409	因战而战
20150506	调教“人民日报牛”	20180423	大国博弈
20150511	降息如期而至；历史会否重演？	20180521	2018 年下半年展望：乱云飞渡
20150528	“5-30”：以暴跌纪念暴跌	20180614	中国投机权威指南
20150616	伟大的中国泡沫：800 多年历史的领悟	20180703	何处是底
20150624	“钱荒”纪念日	20180723	反弹和见底
20150629	央行双降又如何	20180813	向政策再借一命
20150702	证监会平抑市场波动	20180903	中美周期的冲突
20150706	各部联合出大招又如何？	20181029	救市会成功吗？
20151026	央行双降，市场抉择的时刻	20181119	2019 展望：峰回路转
20151109	重启 IPO：魔鬼的细节	20190201	峰回路转：狗年的教诲
20151116	巴黎冬天恐怖主义事件	20190301	融资牛路在何方
20151130	市场的三个极端	20190311	谁在买？谁会再买？
20151209	2016 年展望：资产慌	20190322	市场确认了一个重要的拐点
20151217	美联储加息和中国交易模式的变化	20190408	卖方研究员的自我修养
20160105	熔断机制：伤的最深的是第一次	20190415	经济周期确认了一个重要的拐点
20160108	熔断机制暂停又如何？	20190506	策略的沉思
20160115	超卖的修复	20190514	“战争”与和平
20160121	软弱的对手盘	20190530	2019 下半年展望：贸易摩擦的代价
20160125	稳定一个不稳定的市场	20190628	投票的艺术
20160203	拯救房地产泡沫的最后一枪	20190920	中国市场预测权威指南
20160217	历史性的贷款后，三个重要的上限	20191111	展望 2020：静水流深
20160301	增长乏力，则股市疲软	20191230	展望十年：长波中的退潮
20160307	两会周期小阳春	20200205	新型冠状病毒对市场和经济的影响
20160321	历史性的市场分歧	20200210	新冠肺炎疫情进入拐点；隔离的经济成本
20160418	周期的假像	20200224	放水符
20160503	蚂蚁金服：独角兽的点睛之笔	20200228	瘟疫咒
20160606	市场见底：何时何地	20200302	周期之末，诡异的风险对冲策略
20160613	伟大的中国泡沫：周年的领悟和展望	20200303	周期的韵律
20160627	脱欧后，如何交易中国	20200305	市场危机中，你应该问的问题
20160817	深港通，中国资本市场和资本账户开放新纪元	20200309	股市韭菜主义
20160822	市场盘整	20200310	中国是“避风港”吗?
20160912	最拥挤的交易	20200316	中国式抗疫
20161114	特别报告：价格的革命	20200320	周期之美
20161206	2017 年展望：微妙的平衡	20200323	希望和奢望
20170124	鸡年大吉：顺流，逆流？	20200324	是美联储黔驴技穷，还是市场挣扎寻底？
20170307	再通胀交易早已落幕；准备开启防御性轮动	20200330	估测中国失业率
20170324	中国经济周期权威指南	20200406	周期已经见顶，帷幕缓缓而落
20170413	市场价格失灵	20200409	桑德斯的传奇
20170524	新监管下的风险重新定价	20200416	社会的割裂
20170609	下半年展望：要命的不漂亮，漂亮的不要命	20200420	亚洲强国：市场运行至一个历史性转折点；中国将开始长期跑赢
20170621	A 股入摩：历史性时刻后的思考	20200428	创业板注册制又是一次重要的市場改革
20170714	突破“三套牢”	20200610	2020 年下半年展望：潜龙欲用
20170828	中国经济周期权威指南之二－新高	20200616	美联储垃圾回收计划
20170829	“心”周期	20200706	牛市归来了吗?
20171114	破译低通胀的密码：主要矛盾、社会进步和市场脆弱	20200713	与牛共舞
20171204	2018 年展望：无限风光	20200720	3500
20180131	狗年：2017 年的领悟	20200727	政策的信号
20180207	市场危机	20200803	新世界格局里的“双循环”
20180323	非常规贸易战	20200810	中美角力对股市的影响

交银国际
香港中环德辅道中 68 号万宜大厦 10 楼
总机: (852) 3766 1899　　传真: (852) 2107 4662

评级定义

分析员个股评级定义：	分析员行业评级定义：
买入：预期个股未来12个月的总回报**高于**相关行业。	**领先**：分析员预期所覆盖行业未来12个月的表现相对于大盘标竿指数**具吸引力**。
中性：预期个股未来12个月的总回报与相关行业**一致**。	**同步**：分析员预期所覆盖行业未来12个月的表现与大盘标竿指数**一致**。
沽出：预期个股未来12个月的总回报**低于**相关行业	**落后**：分析员预期所覆盖行业未来12个月的表现相对于大盘标竿指数不具吸引力。
无评级：对于个股未来12个月的总回报与相关行业的比较，分析员**并无确信观点**。	香港市场的标竿指数为**恒生综合指数**，A股市场的标竿指数为**MSCI中国A股指数**，美国上市中概股的标竿指数为**标普美国中概股50（美元）指数**

分析员披露

本研究报告之作者，兹作以下声明：i)发表于本报告之观点准确地反映有关于他们个人对所提及的证券或其发行者之观点;及ii)他们之薪酬与发表于报告上之建议/观点并无直接或间接关系; iii)对于提及的证券或其发行者，他们并无接收到可影响他们的建议的内幕消息/非公开股价敏感消息。

本研究报告之作者进一步确认： i)他们及他们之相关有联系者【按香港证券及期货监察委员会之操守准则的相关定义】并没有于发表研究报告之30个日历日前处置/买卖该等证券; ii)他们及他们之相关有联系者并没有于任何上述研究报告覆盖之香港上市公司任职高级职员;iii) 他们及他们之相关有联系者并没有持有有关上述研究报告覆盖之证券之任何财务利益，除了一位覆盖分析师持有世茂房地产控股有限公司之股份。

有关商务关系之披露

交银国际证券有限公司及/或其有关联公司在过去十二个月内与交通银行股份有限公司、国联证券股份有限公司、泸州市兴泸水务（集团）有限公司、交银国际控股有限公司、四川能投发展股份有限公司、光年控股有限公司、安乐工程集团有限公司、浙江开元酒店管理股份有限公司、太兴集团控股有限公司、上海康德莱企业发展集团股份有限公司、中汇集团控股有限公司、煜盛文化集团、鑫苑物业服务集团有限公司、新力控股（集团）有限公司、金川集团国际资源有限公司、中国天宝发展集团有限公司、嘉兴市燃气集团股份有限公司、华立大学集团有限公司、阿里巴巴集团控股有限公司、康宁杰瑞生物制药、保利物业发展股份有限公司、旷世控股有限公司、宏力医疗管理集团有限公司、上海建桥教育集团有限公司、中关村科技租赁股份有限公司、北京乐享互动网络科技股份有限公司、富石金融控股有限公司、兴业物联服务集团有限公司、九尊数字互娱集团控股有限公司、常达控股有限公司、奇士达控股有限公司、康方生物科技（開曼）有限公司、京东集团、青岛控股国际有限公司、永泰生物制药有限公司、港龙中国地产集团有限公司、新娱科控股有限公司、大山教育控股有限公司、虎视传媒有限公司及渤海银行股份有限公司有投资银行业务关系。

BOCOM International Global Investment Limited现持有东方证券股份有限公司的股本证券逾1%。
BOCOM International Global Investment Limited现持有光大证券股份有限公司的股本证券逾1%。
BOCOM International Global Investment Limited现持有国联证券股份有限公司的股本证券逾1%。
BOCOM International Global Investment Limited现持有国泰君安证券股份有限公司的股本证券逾1%。

免责声明

本报告之收取者透过接受本报告 (包括任何有关的附件)，表示并保证其根据下述的条件下有权获得本报告，并且同意受此中包含的限制条件所约束。任何没有遵循这些限制的情况可能构成法律之违反。

本报告为高度机密，并且只以非公开形式供交银国际证券的客户阅览。本报告只在基于能被保密的情况下提供给阁下。未经交银国际证券事先以书面同意，本报告及其中所载的资料不得以任何形式(i)复制、复印或储存，或者(ii) 直接或者间接分发或者转交予任何其它人作任何用途。

交银国际证券、其联属公司、关联公司、董事、关联方及/或雇员，可能持有在本报告内所述或有关公司之证券、并可能不时进行买卖、或对其有兴趣。此外，交银国际证券、其联属公司及关联公司可能与本报告内所述或有关的公司不时进行业务往来，或为其担任市场庄家，或被委任替其证券进行承销，或可能以委托人身份替客户买入或沽售其证券，或可能为其担当或争取担当并提供投资银行、顾问、包销、融资或其它服务，或替其从其它实体寻求同类型之服务。投资者在阅读本报告时，应该留意任何或所有上述的情况，均可能导致真正或潜在的利益冲突。

本报告内的资料来自交银国际证券在报告发行时相信为正确及可靠的来源，惟本报告并非旨在包含投资者所需要的所有信息，并可能受送递延误、阻碍或拦截等因子所影响。交银国际证券不明示或暗示地保证或表示任何该等数据或意见的足够性、准确性、完整性、可靠性或公平性。因此，交银国际证券及其集团或有关的成员均不会就由于任何第三方在依赖本报告的内容时所作的行为而导致的任何类型的损失（包括但不限于任何直接的、间接的、随之而发生的损失）而负上任何责任。

本报告只为一般性提供数据之性质，旨在供交银国际证券之客户作一般阅览之用，而并非考虑任何某特定收取者的特定投资目标、财务状况或任何特别需要。本报告内的任何资料或意见均不构成或被视为集团的任何成员作出提议、建议或征求购入或出售任何证券、有关投资或其它金融证券。

本报告之观点、推荐、建议和意见均不一定反映交银国际证券或其集团的立场，亦可在没有提供通知的情况下随时更改，交银国际证券亦无责任提供任何有关资料或意见之更新。

交银国际证券建议投资者应独立地评估本报告内的资料，考虑其本身的特定投资目标、财务状况及需要，在参与有关报告中所述公司之证券的交易前，委任其认为必须的法律、商业、财务、税务或其它方面的专业顾问。惟报告内所述的公司之证券未必能在所有司法管辖区或国家或供所有类别的投资者买卖。

对部分的司法管辖区或国家而言，分发、发行或使用本报告会抵触当地法律、法则、规定、或其它注册或发牌的规例。本报告不是旨在向该等司法管辖区或国家的任何人或实体分发或由其使用。

本免责声明以中英文书写，两种文本具同等效力。若两种文本有矛盾之处，则应以英文版本为准。

交银国际证券有限公司是交通银行股份有限公司的附属公司。