2020 年第 32 期，总第 147 期（电子版）

华龙投顾周观点

2020 年 8 月 16 日

一、一周财经

财经要闻

电影院|低潮期已经过去，黎明正在来临，还有重磅产品上线加成，这家公司占据区位先发优势

针对近日“本周末起全国部分省市电影院上座率限制放宽至 50%”的消息，上海部分影院 8 月 11 日表示，确认不少影院已经收到相关通知。8 月 14 日起，除了上座率从 30%提高到 50%之外，观看片长超过 2 小时的影片必须中场休息的限制也将放宽，观众可以安心一气呵成观看电影。同时，重磅电影《八佰》将于 8 月 14 日在全国部分影城开启超前点映，正式定档 8 月 21 日全国上映。

中国 7 月货币供应量 M2 同比增长 10.7%，7 月社会融资规模增量 1.69 万亿元，7 月新增人民币贷款 9927 亿元。

银保监会等七部门发布关于做好政府性融资担保机构监管工作的通知。

发改委办公厅发布关于持续推进完善国有景区门票价格形成机制的通知。

市场监管总局、住建部、工信部联合发布关于加快推进绿色建材产品认证及生产应用的通知。

7 月份私募基金管理基金规模 14.96 万亿元，环比增长 4.24%。

仅供内部参考

二、一周热点追踪

驱动事件	相关上市公司
斗鱼收到腾讯合并斗鱼和虎牙的初步建议，欢聚集团将向腾讯转让 3000 万股虎牙 B 类普通股，转让交易总价为 8.1 亿美元现金	利欧股份、歌华有线
网传“本周末起全国部分省市电影院上座率限制放宽至 50%”的消息，上海部分影院今日表示，确认不少影院已经收到相关通知。8 月 14 日起，除了上座率从 30%提高到 50%之外，观看片长超过 2 小时的影片必须中场休息的限制也将放宽，观众可以安心一气呵成观看电影。	万达电影、华策影视
中国北方稀土（集团）公布 8 月稀土产品挂牌价格，氧化镨钕、金属镨钕价格大幅上调，相比 7 月份分别上调 3.6 万元/吨、4.3 万元/吨，幅度近 10%。 目前镨钕市场报价坚挺，现货供应不足，主流生产企业对镨钕销售采取收紧的策略，使得市场现货流通减少，造成供应紧张状态。下游企业阶段性补库存，需求尚存，预计短期内镨钕价格稳中小幅上涨的趋势仍在。我国稀土资源储量全球第一，稀土的下游应用持续往精深加工方向发展的趋势已经形成，稀土价格有望迎来长牛。	五矿稀土 北方稀土
国家发展改革委相关负责同志就《国家化肥商业储备管理办法》答记者问。国家发改委相关负责同志表示，今后一段时期，国内钾肥资源依然紧缺，氮肥、磷肥常年均衡生产、季节集中使用且产销地之间长距离调运的矛盾仍然存在，农业主产区洪涝等自然灾害可能频发，国家保持一定数量的化肥储备是十分必要的。	新洋丰、史丹利
近日，电动汽车制造商尖技术公司 Mullen Technologies 宣布了其获得授权的固态聚合物电池技术的独立测试结果。结果显示，使用该授权电池能使电动车续航里程最大达到 1030 公里，这款电池将大大延长电动车的续航里程。此前，我国工信部等四部委印发的《促进汽车动力电池产业发展行动方案》明确提出，加大投入研发新的动力锂电体系，其中就包括固态电池等新型电池。	南都电源、珈伟新能

以上信息由华龙证券整理公布，报告版权属华龙证券股份有限公司所有。本内参所载相关数据和信息来源于万得终端和公开资料，不构成具体投资建议，仅供投资者参考。据此操作，风险自负。未经许可，严禁以任何方式将本刊物全部或部分翻印和传播。本内参风险等级为中风险，适合稳健型以上投资者参考（所涉及创业板股票适合积极型及以上投资者参考）。

三、主力资金净流入流出个股

序号	证券代码	证券简称	涨跌幅（%）	主力净流入额(万元)	成交额（万元）
主力资金净流入					
1	002991.SZ	甘源食品	61.06	203,747.58	270,907.70
2	000725.SZ	京东方 A	3.13	144,617.51	2,128,322.36
3	300855.SZ	图南股份	18.42	126,206.54	482,801.60
4	600036.SH	招商银行	3.80	112,434.66	1,959,146.40
5	000001.SZ	平安银行	5.62	93,559.26	1,101,301.96
主力资金净流出					
1	600196.SH	复星医药	-16.50	-251,088.13	4,246,499.37
2	688981.SH	中芯国际-U	-6.11	-267,066.77	1,913,153.97
3	300059.SZ	东方财富	-5.94	-278,967.11	4,172,842.18
4	002151.SZ	北斗星通	-11.86	-323,575.85	3,223,590.01
5	601216.SH	君正集团	-19.60	-397,622.83	4,229,482.88

数据来源：wind，华龙证券研究部

以上信息由华龙证券整理公布，报告版权属华龙证券股份有限公司所有。本内参所载相关数据和信息来源于万得终端和公开资料，不构成具体投资建议，仅供投资者参考。据此操作，风险自负。未经许可，严禁以任何方式将本刊物全部或部分翻印和传播。本内参风险等级为中风险，适合稳健型以上投资者参考（所涉及创业板股票适合积极型及以上投资者参考）。

四、沪深港通速递

1、资金监测（单位：亿元）

北向（截止：2020-08-14）			CNY
	合计	沪股通	深股通
最新	64.29	34.34	29.95
本周合计	66.65	68.83	-2.18
本月合计	22.15	24.07	-1.92
本年合计	1,307.59	418.63	888.96
近3月	883.48	365.09	518.39
近6月	622.59	101.18	521.41
开通以来	11,242.35	5,751.73	5,490.62

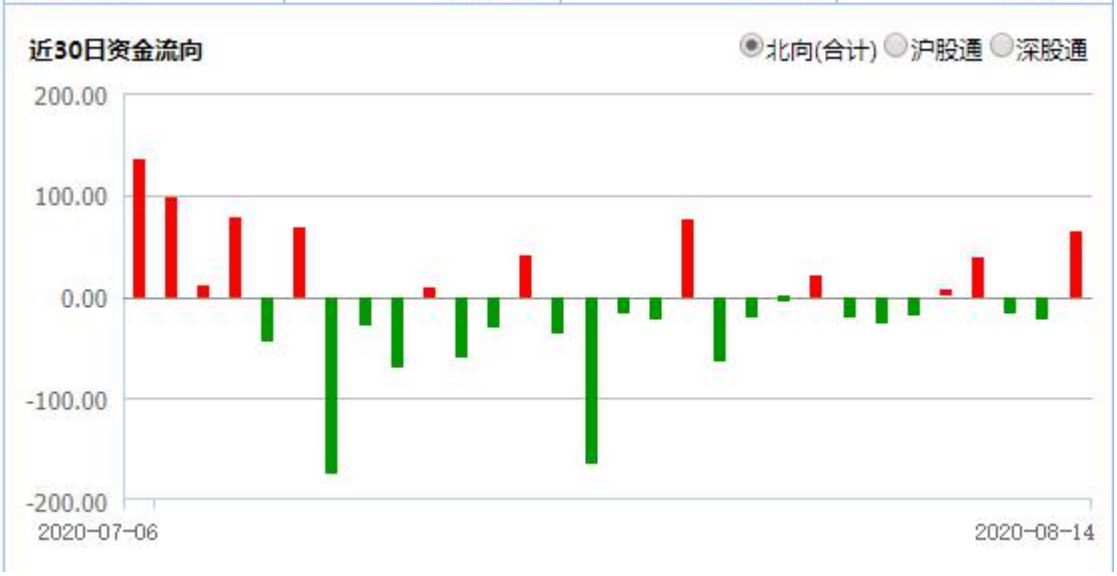

数据来源：wind，华龙证券研究部

以上信息由华龙证券整理公布，报告版权属华龙证券股份有限公司所有。本内参所载相关数据和信息来源于万得终端和公开资料，不构成具体投资建议，仅供投资者参考。据此操作，风险自负。未经许可，严禁以任何方式将本刊物全部或部分翻印和传播。本内参风险等级为中风险，适合稳健型以上投资者参考（所涉及创业板股票适合积极型及以上投资者参考）。

南向（截止：2020-08-14）			HKD CNY
	合计	沪市港股通	深市港股通
最新	26.58	6.15	20.44
本周合计	62.15	4.07	58.09
本月合计	144.41	-3.75	148.16
本年合计	4,054.21	2,177.40	1,876.81
近3月	1,522.26	538.82	983.44
近6月	3,444.30	1,800.98	1,643.32
开通以来	14,636.99	9,867.90	4,769.10



数据来源：wind，华龙证券研究部

以上信息由华龙证券整理公布，报告版权属华龙证券股份有限公司所有。本内参所载相关数据和信息来源于万得终端和公开资料，不构成具体投资建议，仅供投资者参考。据此操作，风险自负。未经许可，严禁以任何方式将本刊物全部或部分翻印和传播。本内参风险等级为中风险，适合稳健型以上投资者参考（所涉及创业板股票适合积极型及以上投资者参考）。

2、成交情况

北向			
	合计	沪股通	深股通
成份股数量	1380	580	800
总市值（亿元）	626,448.18	375,119.43	251,328.76
成交金额（亿元）	938.58	397.66	540.92
涨跌家数	上涨 1072 平盘 47 下跌 26	上涨 443 平盘 25 下跌 11	上涨 629 平盘 22 下跌 14

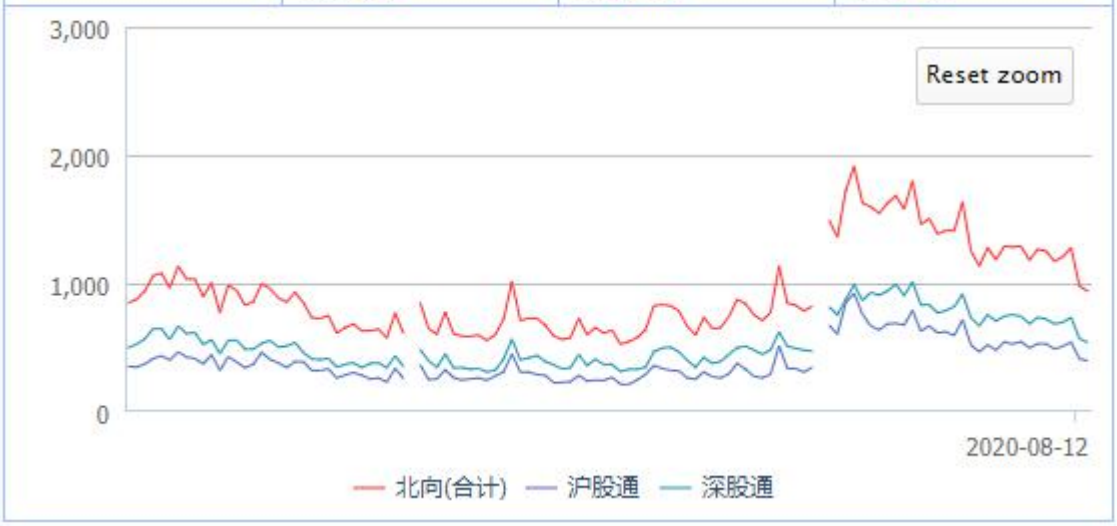

以上信息由华龙证券整理公布，报告版权属华龙证券股份有限公司所有。本内参所载相关数据和信息来源于万得终端和公开资料，不构成具体投资建议，仅供投资者参考。据此操作，风险自负。未经许可，严禁以任何方式将本刊物全部或部分翻印和传播。本内参风险等级为中风险，适合稳健型以上投资者参考（所涉及创业板股票适合积极型及以上投资者参考）。

南向			
	合计	沪市港股通	深市港股通
成份股数量	477	317	477
总市值（亿元）	435,110.45	404,170.02	435,110.45
成交金额（亿元）	174.41	78.20	77.99
涨跌家数	上涨 236 平盘 46 下跌 195	上涨 150 平盘 34 下跌 133	上涨 236 平盘 46 下跌 195

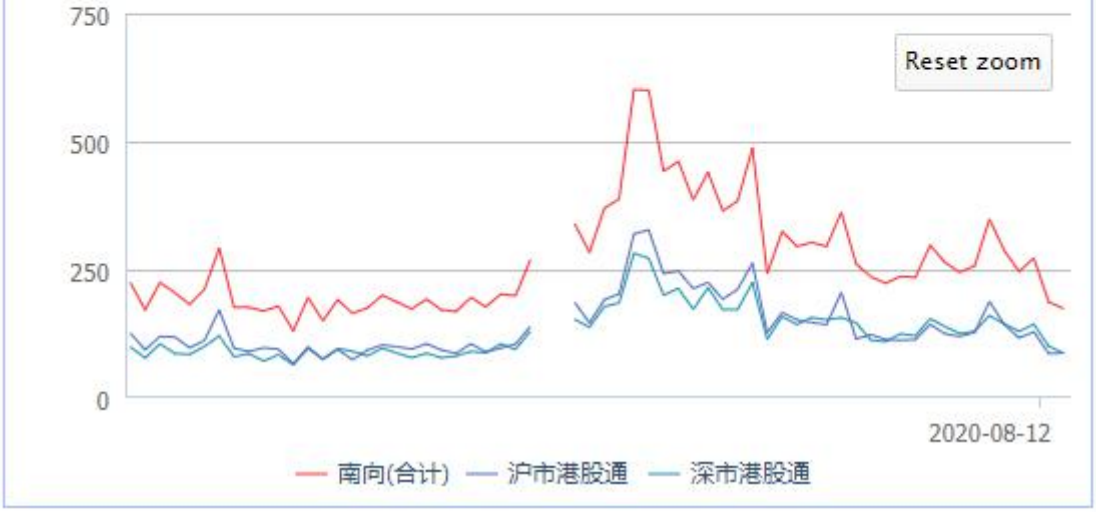

数据来源：wind，华龙证券研究部

3、十大活跃个股成交情况（单位：亿元）

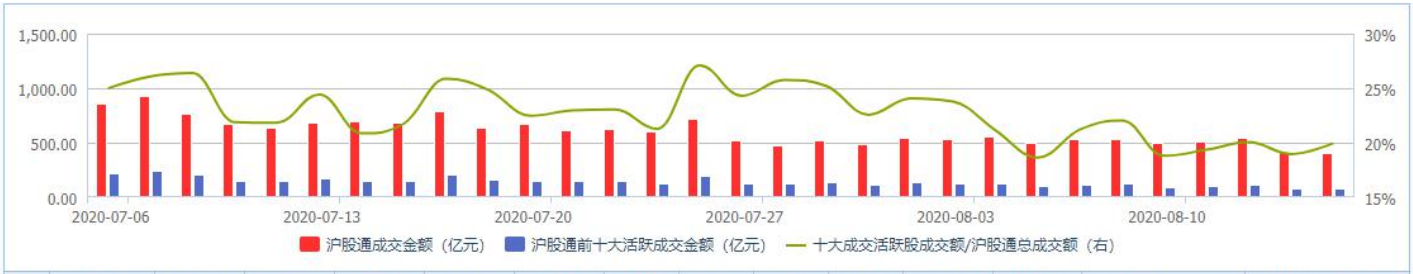

排名	股票代码	股票简称	成交金额	买入金额	卖出金额	净买入	收盘价	涨跌	涨跌幅	换手率	PE(TTM)	PB(MRQ)	所属证监会行业	所属Wind行业
1	600519.SH	贵州茅台	17.39	9.01	8.39	0.62	1661	26.00	1.59%	0.30%	47.58	15.21	制造业	食品、饮料与烟草
2	601888.SH	中国中免	10.09	5.04	5.05	-0.01	207.25	2.76	1.35%	0.58%	177.46	20.38	租赁和商务服务业	消费者服务II
3	601318.SH	中国平安	9.20	6.80	2.40	4.41	78.19	1.59	2.08%	0.58%	11.00	2.07	金融业	保险II
4	600276.SH	恒瑞医药	7.71	4.36	3.34	1.02	89.5	0.62	0.70%	0.46%	85.16	17.89	制造业	制药、生物科技与...
5	600887.SH	伊利股份	6.89	3.25	3.63	-0.38	35.24	0.40	1.15%	0.84%	36.96	7.98	制造业	食品、饮料与烟草
6	603259.SH	药明康德	6.76	4.21	2.55	1.67	107.88	0.75	0.70%	1.48%	102.08	13.85	科学研究和技术服...	制药、生物科技与...
7	600196.SH	复星医药	5.89	3.77	2.12	1.65	58.2	-1.85	-3.08%	5.34%	46.81	4.56	制造业	制药、生物科技与...
8	600570.SH	恒生电子	5.57	1.77	3.80	-2.03	103.1	3.45	3.46%	1.33%	110.62	24.26	信息传输、软件和...	软件与服务
9	600030.SH	中信证券	5.10	2.99	2.11	0.89	31.37	0.48	1.55%	1.47%	27.57	2.29	金融业	多元金融
10	600036.SH	招商银行	4.76	4.26	0.50	3.76	38	0.67	1.79%	0.33%	10.04	1.58	金融业	银行

以上信息由华龙证券整理公布，报告版权属华龙证券股份有限公司所有。本内参所载相关数据和信息来源于万得终端和公开资料，不构成具体投资建议，仅供投资者参考。据此操作，风险自负。未经许可，严禁以任何方式将本刊物全部或部分翻印和传播。本内参风险等级为中风险，适合稳健型以上投资者参考（所涉及创业板股票适合积极型及以上投资者参考）。



排名	股票代码	股票简称	成交金额	买入金额	卖出金额	净买入	收盘价	涨跌	涨跌幅	换手率	PE(TTM)	PB(MRQ)	所属证监会行业	所属Wind行业
1	002475.SZ	立讯精密	12.79	9.04	3.75	5.30	53.8	1.60	3.07%	1.07%	73.97	17.37	制造业	技术硬件与设备
2	000858.SZ	五粮液	11.87	7.26	4.61	2.65	212.9	6.00	2.90%	0.64%	44.36	10.08	制造业	食品、饮料与烟草
3	000725.SZ	京东方A	11.16	5.07	6.09	-1.02	4.94	0.09	1.86%	3.40%	119.92	1.72	制造业	技术硬件与设备
4	300750.SZ	宁德时代	9.75	4.84	4.91	-0.08	200.37	4.38	2.23%	0.98%	109.69	12.04	制造业	资本货物
5	300059.SZ	东方财富	9.69	5.44	4.24	1.20	25.33	0.42	1.69%	3.25%	73.74	8.51	金融业	多元金融
6	300142.SZ	沃森生物	9.64	5.08	4.56	0.52	73.52	1.67	2.32%	2.78%	1,349.59	23.38	制造业	制药、生物科技与...
7	000661.SZ	长春高新	8.40	5.67	2.72	2.95	452.51	1.96	0.44%	2.03%	93.80	21.23	制造业	制药、生物科技与...
8	000651.SZ	格力电器	7.18	5.25	1.93	3.32	56.25	0.47	0.84%	0.53%	16.44	3.00	制造业	耐用消费品与服装
9	300122.SZ	智飞生物	7.00	3.42	3.58	-0.16	145	3.00	2.11%	1.97%	85.17	31.99	制造业	制药、生物科技与...
10	000568.SZ	泸州老窖	6.27	3.81	2.46	1.35	117.59	6.41	5.77%	1.28%	35.63	8.17	制造业	食品、饮料与烟草

数据来源：wind，华龙证券研究部

五、融资融券速递

1、融资规模分析

序号	↓截止日	融资余额规模分析(频率:日)			融资交易额规模	
		融资余额(亿元)	融资余额占流通市值(%)	融资余量(亿股)	期间买入额(亿元)	买入额占A股成交额(%)
2	2020-08-13	14,005.96	2.38	1,867.18	799.14	9.07
3	2020-08-12	13,990.90	2.38	1,876.63	970.11	8.95
4	2020-08-11	14,028.64	2.37	1,866.39	1,088.45	9.59
5	2020-08-10	14,083.66	2.35	1,845.40	1,193.65	10.31
6	2020-08-07	14,036.23	2.35	1,850.51	1,264.91	10.02
7	2020-08-06	14,126.66	2.34	1,839.26	1,379.63	10.68
8	2020-08-05	14,087.55	2.33	1,838.27	1,268.01	10.60

数据来源：wind，华龙证券研究部

2、统计图



数据来源：Wind

以上信息由华龙证券整理公布，报告版权属华龙证券股份有限公司所有。本内参所载相关数据和信息来源于万得终端和公开资料，不构成具体投资建议，仅供投资者参考。据此操作，风险自负。未经许可，严禁以任何方式将本刊物全部或部分翻印和传播。本内参风险等级为中风险，适合稳健型以上投资者参考（所涉及创业板股票适合积极型及以上投资者参考）。



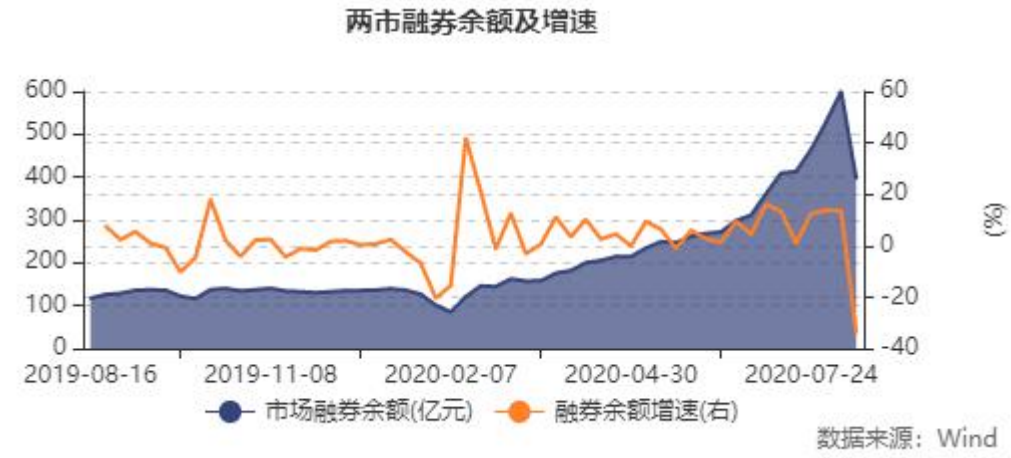

数据来源：wind，华龙证券研究部

以上信息由华龙证券整理公布，报告版权属华龙证券股份有限公司所有。本内参所载相关数据和信息来源于万得终端和公开资料，不构成具体投资建议，仅供投资者参考。据此操作，风险自负。未经许可，严禁以任何方式将本刊物全部或部分翻印和传播。本内参风险等级为中风险，适合稳健型以上投资者参考（所涉及创业板股票适合积极型及以上投资者参考）。

六、本周重要指数表现统计

区间分析-涨跌幅度 重要大盘指数 区间: 2020-08-10,一 至 2020-08-14,五 前复权 过滤7天内新股 点右键操作

	代码	名称	涨跌幅度↓	前收盘	最高	最低	收盘	振荡幅度	最大上涨%
1	399373	大盘价值	142.76 1.93%	7384.35	7567.85	7329.35	7527.11	238.50 3.25%	3.25
2	000016	上证50	24.76 0.76%	3263.75	3333.75	3199.55	3288.51	134.20 4.19%	3.15
3	999999	上证指数	6.06 0.18%	3354.04	3409.06	3263.27	3360.10	145.79 4.47%	3.03
4	399375	中盘价值	-3.23 -0.06%	5419.68	5512.62	5285.39	5416.45	227.23 4.30%	2.59
5	000300	沪深300	-3.30 -0.07%	4707.93	4791.53	4566.27	4704.63	225.26 4.93%	3.13
6	399005	中小板指	-71.04 -0.78%	9095.93	9208.05	8698.26	9024.89	509.79 5.86%	3.88
7	399372	大盘成长	-45.53 -0.82%	5572.80	5666.80	5349.97	5527.27	316.83 5.92%	3.62
8	399377	小盘价值	-55.52 -0.87%	6407.70	6513.38	6178.27	6352.18	335.11 5.42%	2.97
9	000905	中证500	-65.32 -0.98%	6688.88	6768.87	6395.01	6623.56	373.86 5.85%	3.67
10	399001	深证成指	-159.49 -1.17%	13648.50	13811.52	13026.01	13489.01	785.51 6.03%	3.61
11	399374	中盘成长	-82.11 -1.55%	5280.47	5337.03	5019.37	5198.36	317.66 6.33%	3.62
12	399376	小盘成长	-134.07 -2.30%	5825.39	5882.78	5516.09	5691.32	366.69 6.65%	3.20
13	399678	深次新股	-34.29 -2.64%	1296.59	1303.75	1219.37	1262.30	84.38 6.92%	3.68
14	399018	创业创新	-128.83 -2.66%	4836.53	4894.12	4545.36	4707.70	348.76 7.67%	3.58
15	399006	创业板指	-81.24 -2.95%	2749.95	2774.90	2577.71	2668.71	197.19 7.65%	3.56
16	399608	科技100	-116.61 -3.15%	3697.90	3714.16	3452.16	3581.29	262.00 7.59%	3.79
17	399673	创业板50	-84.01 -3.34%	2515.70	2535.31	2342.58	2431.69	192.73 8.23%	3.85

七、本周市场回顾及下周市场展望

本周回顾：

本周市场震荡走势为主，盘中呈现 V 型反转，但整体上成交额不断萎缩，交易情绪低迷，一批市场人气高位股连续砸盘，重挫市场人气，使得风险偏好持续走低，板块轮动快，持续性较差，赚钱效应不佳。沪指连续运行在 5 日均线之下，多次尝试冲击均遇阻回落，盘中一度跌破 20 日均线，好在周五盘中反弹后站上 5 日均线，目前还面临 10 日均线阻力。创业板也未能突破 5 日均线，受阻回落后，颈线位仍面临破位风险，好在

以上信息由华龙证券整理公布，报告版权属华龙证券股份有限公司所有。本内参所载相关数据和信息来源于万得终端和公开资料，不构成具体投资建议，仅供投资者参考。据此操作，风险自负。未经许可，严禁以任何方式将本刊物全部或部分翻印和传播。本内参风险等级为中风险，适合稳健型以上投资者参考（所涉及创业板股票适合积极型及以上投资者参考）。

周五收红，并且指标修复至超卖区域，KDJ 的 J 值向上反弹，成交量严重萎缩，没利空消息的情况下，下周有望迎来技术性反弹。



市场展望：

各大指数在一周修复指标走势后，北向资金开始大幅回流，下周有望迎来全面反弹，但反弹持续性和高度还有待观察，尤其是创业板，连续杀跌后人气流失，叠加中报披露结束前还有雷点，短期修复难度较大。

下周机会方面，在外围局势不稳定因素下，可继续关注调整充分的军工板块，周五军工板块已经先于其他板块反弹，或在下周主导市场。另外重点关注业绩稳定的食品饮料，大金融等蓝筹板块。

以上信息由华龙证券整理公布，报告版权属华龙证券股份有限公司所有。本内参所载相关数据和信息来源于万得终端和公开资料，不构成具体投资建议，仅供投资者参考。据此操作，风险自负。未经许可，严禁以任何方式将本刊物全部或部分翻印和传播。本内参风险等级为中风险，适合稳健型以上投资者参考（所涉及创业板股票适合积极型及以上投资者参考）。



华龙证券

联系地址：甘肃省兰州市城关区东岗西路 638 号华龙证券

联系电话：0931-4890003

网址：www.hlzq.com

主编： 徐志雄 执业证书编号：S0230610120074

责任编辑： 孟亚新 执业证书编号：S0230616090001

编辑： 李 斌 执业证书编号：S0230613070001

朱金金 执业证书编号：S0230618070002

姬志麒 执业证书编号：S0230615040003

吴 媛 执业证书编号：S0230615120002

马应德 执业证书编号：S0230615110002

姚浩然 执业证书编号：S0230612070002

以上信息由华龙证券整理公布，报告版权属华龙证券股份有限公司所有。本内参所载相关数据和信息来源于万得终端和公开资料，不构成具体投资建议，仅供投资者参考。据此操作，风险自负。未经许可，严禁以任何方式将本刊物全部或部分翻印和传播。本内参风险等级为中风险，适合稳健型以上投资者参考（所涉及创业板股票适合积极型及以上投资者参考）。

免责声明

以上信息由华龙证券整理公布，报告版权属华龙证券股份有限公司所有。本刊观点仅代表华龙证券观点，不构成具体投资建议，投资者不应将本刊作为投资决策的唯一参考因素，亦不应认为本刊可取代自己的判断。相关数据和信息来源于万得终端和公开资料，本公司对信息的完整性和真实性不做任何保证。股票价格运行受到系统和非系统风险的影响，请您客观评估自身风险承受能力，做出符合自身风险承受能力的投资决策。本刊物风险等级为中风险，适合稳健型及以上投资者参考（所涉及创业板股票适合积极型及以上投资者参考）。据此操作，风险自负，因使用本刊物所造成的一切后果，本公司及相关作者不承担任何法律责任。未经许可，严禁以任何方式将本刊物全部或部分翻印和传播。

以上信息由华龙证券整理公布，报告版权属华龙证券股份有限公司所有。本内参所载相关数据和信息来源于万得终端和公开资料，不构成具体投资建议，仅供投资者参考。据此操作，风险自负。未经许可，严禁以任何方式将本刊物全部或部分翻印和传播。本内参风险等级为中风险，适合稳健型以上投资者参考（所涉及创业板股票适合积极型及以上投资者参考）。