策略日报：7 月经济数据发布，市场稳定复苏态势延续

证券分析师：李沛

执业证书编号：S0630520070001

电话：021-20333403

邮箱：lp@longone.com.cn

相关研究报告

投资要点：

A 股市场：大盘上交易日早盘延续震荡，大单资金大幅涌出超百亿。但午后大盘再度得到大单资金救助，指数快速拉升，收盘大涨 39 点，涨幅 1.19%，收于 3360 点。指数拉升，量能却呈进一步缩小状态，量能目前不充分。大单资金从大幅涌出，到午后渐次回流，全天总净流出约 40 亿元。大单资金也并不充分。指数在震荡中，60 分钟线指标有所修复，短线或仍有拉升动能。

全球新冠肺炎新增确诊病例 255,088 例

8 月 15 日，全球新冠肺炎累计确诊病例 21,639,083 例，新增确诊病例 255,088 例，其中美国、印度、巴西、俄罗斯、意大利和中国,分别新增确诊 66,209 例、63,986 例、41,576 例、5,061 例、629 例和 19 例。

国家统计局发布 7 月经济数据

1）7 月规模以上工业增加值同比增长 4.8%，预期 5.2%，前值 4.8%；环比增长 0.98%。增速与 6 月份持平。2）中国 7 月社会消费品零售总额同比降 1.1%，预期增 1.2%，前值降 1.8%。其中，除汽车以外的消费品零售额下降 2.4%。3）中国 7 月城镇调查失业率为 5.7%，与 6 月持平，但青年人口调查失业率有所上升；1-7 月，全国城镇新增就业 671 万人，与上年同期相比少增 196 万人。

总体来看，7 月生产供给继续复苏，市场需求逐渐回暖，就业物价总体平稳，新动能与市场信心趋于增强，国民经济运行保持稳定恢复态势。三大投资中，基础设施投资降幅继续收窄，财政政策有待持续发力；房地产投资累计同比增幅持续扩大，随着短期深圳等地调控政策的出台，预计下半年将维持相对稳定；工业生产继续提振，汽车和电子制造业增长较快。海外疫情有所反复，存在二次爆发风险，需警惕输入性疫情的潜在经济威胁，预计未来 1-2 月外贸持续承压。1-7 月城镇新增就业人数超 670 万人，已完成全年目标的 3/4，预计下半年就业压力将得缓解。

创业板注册制首批企业 8 月 24 日上市

深交所发文称，计划于 8 月 24 日组织创业板注册制首批企业上市。深交所将在证监会领导下，坚持稳字当头，持续抓好改革落地实施各项工作，与市场各方同心协力，推动创业板改革稳起步、开好局，增强对创新创业企业的服务能力，更好服务国家创新发展战略，更好促进经济高质量发展。首批试点注册制的创业板股票挂牌上市后，创业板的交易规则将迎来调整。根据创业板交易特别规定，在创业板注册制下，新股上市前 5 个交易日不设涨跌幅，之后涨跌幅限制从目前的 10%调整为 20%；存量公司日涨跌幅同步扩至 20%。

央行发布《2020 年人民币国际化报告》，将进一步发挥双边货币合作在便利双边贸易和投资、维护金融稳定方面的积极作用；将继续推动国内金融市场开放和基础设施互联互通，进一步便利境外投资者使用人民币投资境内债券和

股票；引导离岸人民币市场健康发展。

美联储卡普兰预计，美国第三季度 GDP 年化增长率为 20%，预计 2020 年美国 GDP 将萎缩 4.5%；2021 年美国 GDP 将下降 4.5%，失业率将降至 8%-9%之间。

融资余额环比增加。

8 月 13 日，A 股融资余额 14005.96 亿元，环比增长 15.41 亿元；融资融券余额 14626.84 亿元，环比增长 24.64 亿元。融资余额减融券余额 13385.09 亿元，环比增长 6.19 亿元。

陆股通净流入，港股通净流入。

8 月 14 日，陆股通当日净买入成交 64.29 亿元，其中买入成交 501.44 亿元，卖出成交 437.15 亿元，累计净买入成交 11242.35 亿元。港股通当日净买入成交 26.58 亿港元，其中买入成交 100.50 亿港元，卖出成交 73.91 亿港元，累计净买入成交 14636.99 亿港元。

货币市场利率涨跌不一。

8 月 14 日，上海银行间同业拆放利率 SHIBOR 隔夜利率为 2.1750%，上涨 1.30BP，SHIBOR 一周为 2.2220%，下跌 1.50BP。存款类机构质押式回购加权利率隔夜为 2.1665%，上涨 0.23BP，一周为 2.2098%，下跌 2.61BP。中债国债到期收益率 10 年期为 2.9369%，下跌 1.86BP。

美国三大股涨跌不一，欧洲股市普跌。

8 月 14 日，美股全天窄幅波动，道指微涨逾 30 点，纳指跌 0.5%。欧洲股市普遍收跌，法国 CAC40 指数、英国富时 100 指跌逾 1%。亚太股市收盘涨跌不一，韩国综指跌 1.23%，日经 225 指数涨 0.17%。

美元指数下跌，人民币汇率涨跌不一。

8 月 14 日，美元指数跌 0.16%报 93.0995，本周累计跌 0.34%，连跌八周。非美货币涨跌不一，欧元兑美元涨 0.19%报 1.1837，英镑兑美元涨 0.1%报 1.3081，澳元兑美元涨 0.33%报 0.7172，美元兑日元跌 0.3%报 106.605，离岸人民币兑美元现涨 69 个基点报 6.9421。在岸人民币兑美元收盘报 6.9498，较上一交易日下跌 53 基点。人民币兑美元中间价调升 24 个基点，报 6.9405，为 3 月 11 日以来新高，本周累计调升 3 个基点。

黄金下跌，原油涨跌不一。

8 月 14 日， COMEX 黄金期货跌 0.85%报 1953.7 美元/盎司，COMEX 白银期货跌 4.23%报 26.545 美元/盎司。本周 COMEX 黄金期货、COMEX 白银期货分别跌 3.66%、3.61%，双双结束 9 周连涨。国际油价涨跌不一，NYMEX 原油期货跌 0.02%报 42.23 美元/桶，本周涨 2.45%，连涨两周。布油基本平收，本周涨 1.24%。

正文目录

1. 宏观要点 5
2. 国内外疫情发展趋势 5
3. A 股市场 7
4. 市场资金情况 8
4.1. 融资融券 8
4.2. 沪港通、深港通 9
5. 利率情况 11
5.1. SHIBOR 利率 11
5.2. 存款类机构质押式回购加权利率 11
5.3. 国债十年期收益率 11
6. 海外市场 12
6.1. 股市 12
6.2. 汇率 14
6.3. 大宗商品 15

图表目录

图 1 (主要国家累计确诊病例数排名，例) 5
图 2 (主要国家新增确诊病例数排名，例) 5
图 3 (中美意累计确诊病例发展趋势，例) 6
图 4 (中国与海外累计确诊病例趋势，例) 6
图 5 (中美意当日新增病例趋势，例) 6
图 6 (中国与海外当日新增病例趋势，例) 6
图 7 (中美意累计死亡病例发展趋势，例) 6
图 8 (中国与海外累计死亡病例发展趋势，例) 6
图 9 (上证综合指数及成交量，点，亿元) 7
图 10 (深证成分指数及成交量，点，亿元) 7
图 11 (中小板综指，点，亿元) 7
图 12 (创业板指数，亿元) 7
图 13 (融资余额，亿元) 9
图 14 (当日融资净买入额，亿元) 9
图 15 (融券余额，亿元) 9
图 16 (沪股通深股通当日净买入成交金额，亿元) 9
图 17 (沪股通、深股通净买入成交金额累计，亿元) 9
图 18 (沪股通当日净买入金额，亿元) 10
图 19 (深股通当日净买入额，亿元) 10
图 20 (港股通沪市、深市当日净买入金额，亿港元) 10
图 21 (港股通沪市、深市累计净买入金额，亿港元) 10
图 22 (港股通沪市当日净买入金额，亿港元) 10
图 23 (港股通深市当日净买入额，亿港元) 10
图 24 (SHIBOR：隔夜) 11
图 25 (SHIBOR：一周) 11
图 26 存款类机构质押式回购加权利率:1 天) 11
图 27 (存款类机构质押式回购加权利率:7 天) 11

图 28 (中债国债到期收益率 10 年期，%)..... 12
图 29 (中债国债到期收益率 1 年期，%)..... 12
图 30 (美国道琼斯工业平均指数)..... 12
图 31 (美国标准普尔 500 指数)..... 12
图 32 (美国纳斯达克综合指数)..... 13
图 33 (伦敦金融时报 100 指数)..... 13
图 34 (法国法兰克福 DAX 指数)..... 13
图 35 (巴黎 CACA40 指数)..... 13
图 36 (恒生指数)..... 13
图 37 (东京日经 225 指数)..... 13
图 38 (美元指数，1973 年=100)..... 14
图 39 (美元兑人民币：中间价)..... 14
图 40 (美元兑人民币：即期汇率)..... 14
图 41 (美元兑人民币 USDCNH:即期汇率)..... 14
图 42 (欧元兑美元)..... 15
图 43 (英磅兑美元)..... 15
图 44 (美元兑日元)..... 15
图 45 (美元兑港币)..... 15
图 46 (CRB 现货指数)..... 16
图 47 (波罗的海干散货指数)..... 16
图 48 (COMEX 黄金期货)..... 16
图 49 (COMEX 铜期货收盘价，美元/磅)..... 16
图 50 (布伦特原油期货价格，美元/桶)..... 16
图 51 (美国 WTI 原油期货，美元/桶)..... 16

1.宏观要点

国家统计局发布 7 月经济数据

1)7 月规模以上工业增加值同比增长 4.8%,预期 5.2%,前值 4.8%;环比增长 0.98%。增速与 6 月份持平。2）中国 7 月社会消费品零售总额同比降 1.1%，预期增 1.2%，前值降 1.8%。其中，除汽车以外的消费品零售额下降 2.4%。3）中国 7 月城镇调查失业率为 5.7%，与 6 月持平，但青年人口调查失业率有所上升；1-7 月，全国城镇新增就业 671 万人，与上年同期相比少增 196 万人。

点评：总体来看，7 月生产供给继续复苏，市场需求逐渐回暖，就业物价总体平稳，新动能与市场信心趋于增强，国民经济运行保持稳定恢复态势。三大投资中，基础设施投资降幅继续收窄，财政政策有待持续发力；房地产投资累计同比增幅持续扩大，随着短期深圳等地调控政策的出台，预计下半年将维持相对稳定；工业生产继续提振，汽车和电子制造业增长较快。海外疫情有所反复，存在二次爆发风险，需警惕输入性疫情的潜在经济威胁，预计未来 1-2 月外贸持续承压。1-7 月城镇新增就业人数超 670 万人，已完成全年目标的 3/4，预计下半年就业压力将得缓解。

创业板注册制首批企业 8 月 24 日上市

深交所发文称，计划于 8 月 24 日组织创业板注册制首批企业上市。深交所将在证监会领导下，坚持稳字当头，持续抓好改革落地实施各项工作，与市场各方同心协力，推动创业板改革稳起步、开好局，增强对创新创业企业的服务能力，更好服务国家创新发展战略，更好促进经济高质量发展。

点评：首批试点注册制的创业板股票挂牌上市后，创业板的交易规则将迎来调整。根据创业板交易特别规定，在创业板注册制下，新股上市前 5 个交易日不设涨跌幅，之后涨跌幅限制从目前的 10%调整为 20%；存量公司日涨跌幅同步扩至 20%。

2.国内外疫情发展趋势

8 月 15 日，全球新冠肺炎累计确诊病例 21,639,083 例，新增确诊病例 255,088 例，其中美国、印度、巴西、俄罗斯、意大利和中国,分别新增确诊 66,209 例、63,986 例、41,576 例、5,061 例、629 例和 19 例。

图 1 (主要国家累计确诊病例数排名，例)

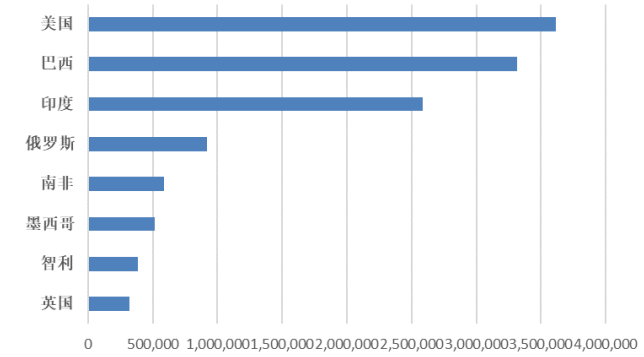

资料来源：Wind，东海证券研究所

图 2 (主要国家新增确诊病例数排名，例)

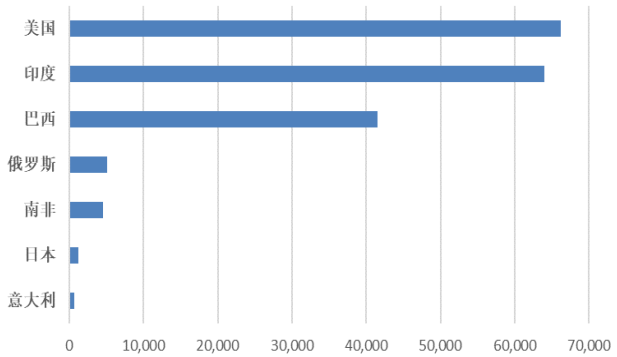

资料来源：Wind，东海证券研究所

图 3 (中美意累计确诊病例发展趋势，例)

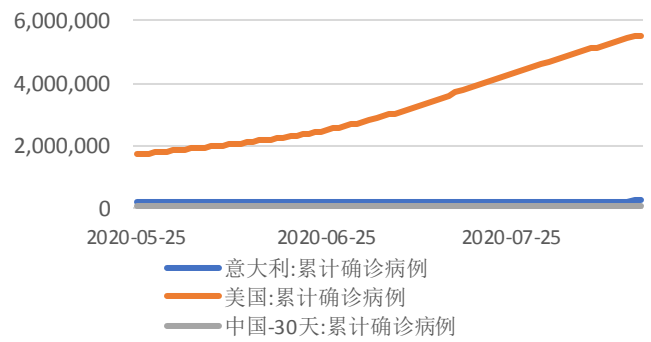

资料来源：Wind，东海证券研究所

图 4 (中国与海外累计确诊病例趋势，例)

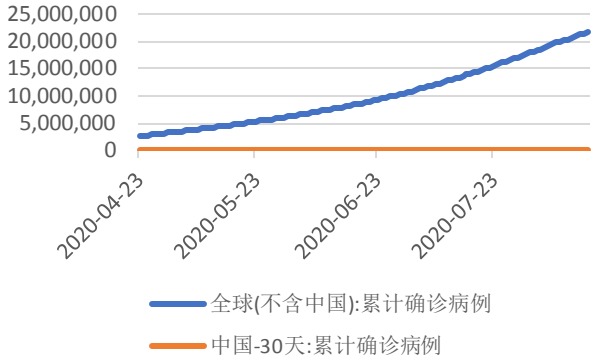

资料来源：Wind，东海证券研究所

图 5 (中美意当日新增病例趋势，例)

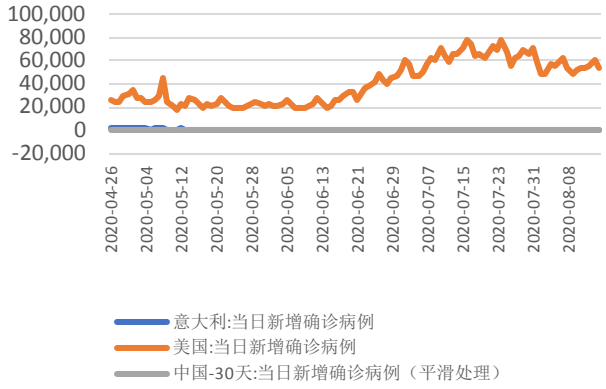

资料来源：Wind，东海证券研究所

图 6 (中国与海外当日新增病例趋势，例)

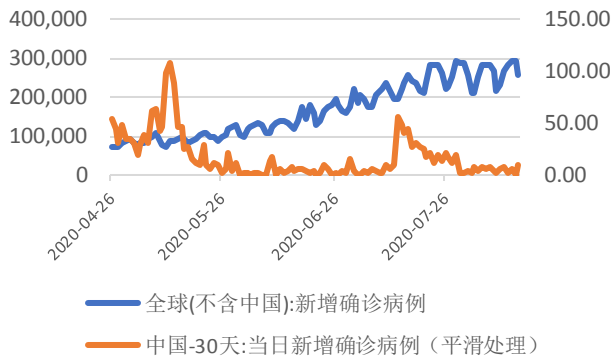

资料来源：Wind，东海证券研究所

图 7 (中美意累计死亡病例发展趋势，例)

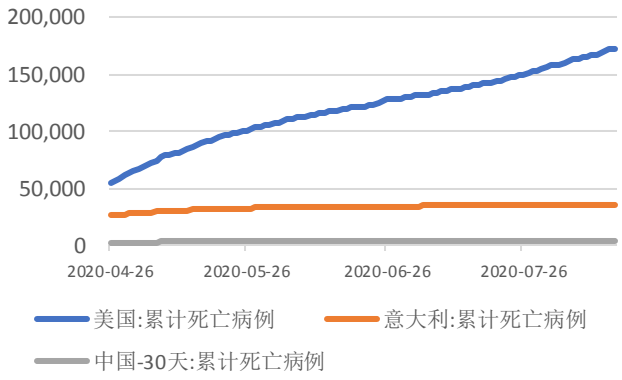

资料来源：Wind，东海证券研究所

图 8 (中国与海外累计死亡病例发展趋势，例)

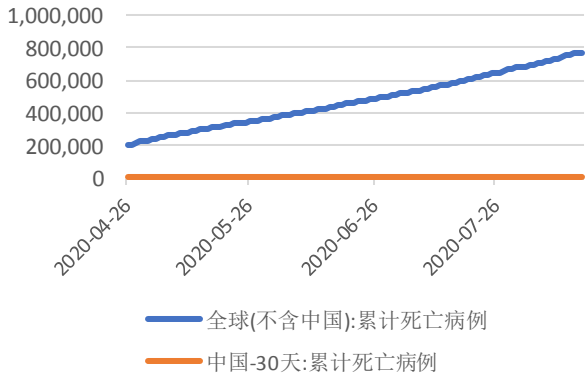

资料来源：Wind，东海证券研究所

3.A 股市场

大盘上交易日早盘延续震荡，大单资金大幅涌出超百亿。但午后大盘再度得到大单资金救助，指数快速拉升，收盘大涨 39 点，涨幅 1.19%，收于 3360 点。指数拉升，量能却呈进一步缩小状态，量能目前不充分。大单资金从大幅涌出，到午后渐次回流，全天总净流出约 40 亿元。大单资金也并不充分。指数在震荡中，60 分钟线指标有所修复，短线或仍有拉升动能。

从板块上看，绝大多数板块参与反弹，占比高达 86%，其中，白酒板块涨幅第一。数字货币、国防军工、语音技术等涨幅居前。而养殖业、种业、人造肉等板块调整居前。收红个股占比 68%，涨超 9%的个股 60 只，跌超 9%的个股 32 只。上交易日市场行情在危机中又一次得以救助。

从大盘指数看，大盘指数之前跌破 30 日均线，近日环绕 30 日均线多空争夺。上交易日早盘指数震荡回落，但午后，银行与证券板块再度联手，支撑指数再度盘升。大盘 60 分钟线 MACD 金叉成立，短线或仍有震荡盘升动能。震荡中观察日线指标的修复情况。指数目前量能资金均不充分，仍需大幅驰援。消息面，深交所近日宣布，8 月 24 日，创业板注册制首批公司将上市。届时整个创业板的涨跌幅提到 20%。目前尚不知对行情的影响，可以想见各方力量或保驾护航。所以震荡中仍需密切关注行情演变。

图 9 (上证综合指数及成交量，点，亿元)

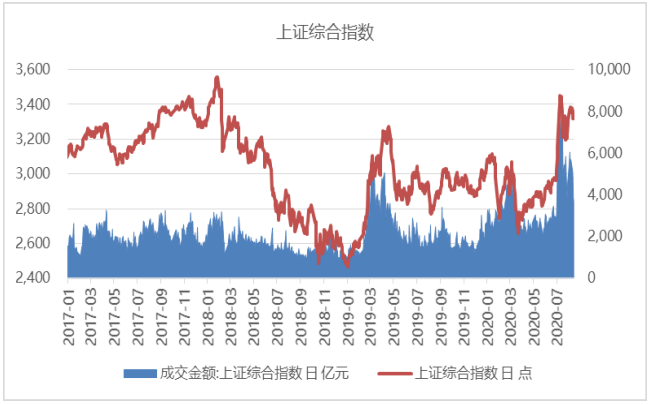

资料来源：Wind，东海证券研究所

图 10 (深证成分指数及成交量，点，亿元)

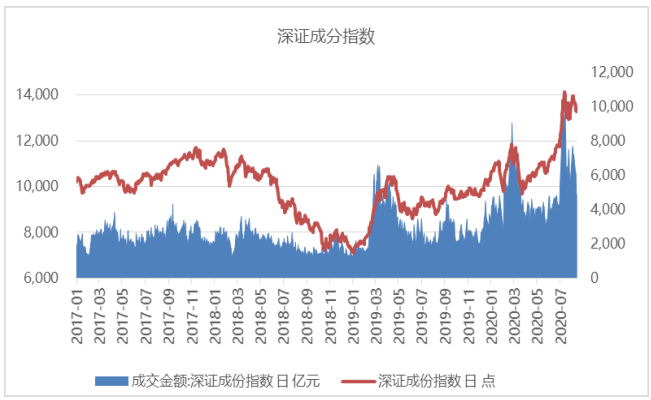

资料来源：Wind，东海证券研究所

图 11 (中小板综指，点，亿元)

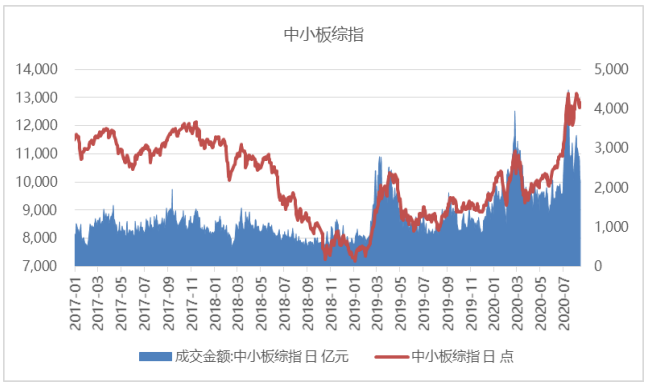

资料来源：Wind，东海证券研究所

图 12 (创业板指数，亿元)

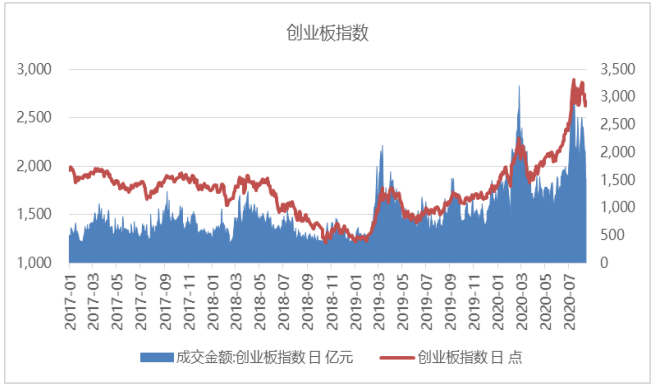

资料来源：Wind，东海证券研究所

表 1 行业涨跌幅情况

行业涨跌幅前五位			
行业	涨幅前五（%）	行业	跌幅前五（%）
航空装备	4.23	渔业	-3.92
地面兵装	3.38	农业综合 II	-3.68
机场 II	3.36	林业 II	-3.65
保险	2.94	石油开采 II	-2.95
电子制造	2.51	种植业	-2.19

资料来源：Wind，东海证券研究所

表 2 A 股市场涨跌幅前五

A股市场涨幅前五				
股票	收盘价（元）	涨跌幅（%）		
		1日	5日	年初至今
新光光电	55	11.22	15.94	31.05
京源环保	28.8	10.64	11.07	-0.86
摩恩电气	8.64	10.06	9.23	-10.65
沧州明珠	5.04	10.04	30.57	28.90
东方电热	2.96	10.04	10.04	21.81
A股市场跌幅前五				
股票	收盘价（元）	涨跌幅（%）		
		1日	5日	年初至今
天原集团	6.44	-10.06	-4.59	10.09
岭南控股	13.56	-10.02	17.20	81.04
深南股份	11.59	-10.02	12.20	66.76
同为股份	19.24	-10.01	-10.84	57.32
海汽集团	46.4	-10.01	-21.49	348.31

资料来源：Wind，东海证券研究所

4.市场资金情况

4.1.融资融券

8 月 13 日，A股融资余额 14005.96 亿元，环比增长 15.41 亿元；融资融券余额 14626.84 亿元，环比增长 24.64 亿元。融资余额减融券余额 13385.09 亿元，环比增长 6.19 亿元。

图 13 (融资余额，亿元)



资料来源：Wind，东海证券研究所

图 14 (当日融资净买入额，亿元)

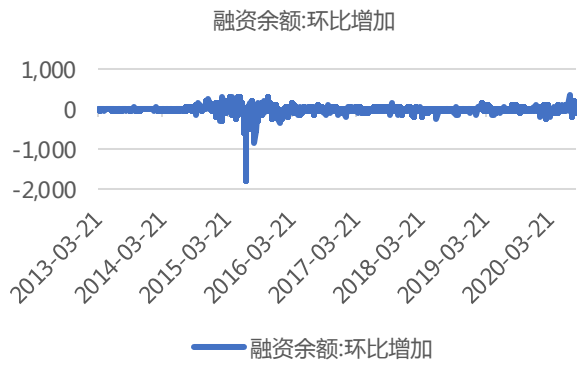

资料来源：Wind，东海证券研究所

图 15 (融券余额，亿元)

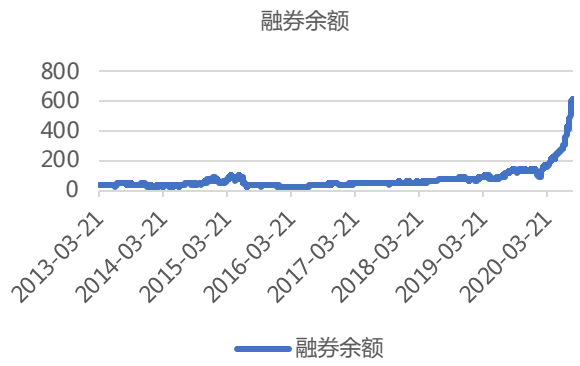

资料来源：Wind，东海证券研究所

4.2.沪港通、深港通

8 月 14 日，陆股通当日净买入成交 64.29 亿元，其中买入成交 501.44 亿元，卖出成交 437.15 亿元，累计净买入成交 11242.35 亿元。港股通当日净买入成交 26.58 亿港元，其中买入成交 100.50 亿港元，卖出成交 73.91 亿港元，累计净买入成交 14636.99 亿港元。

图 16 (沪股通深股通当日净买入成交金额，亿元)

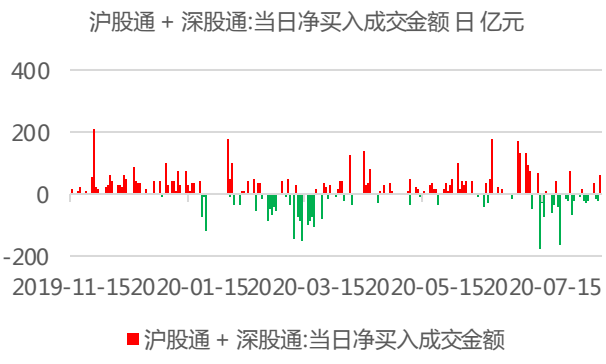

资料来源：Wind，东海证券研究所

图 17 (沪股通、深股通净买入成交金额累计，亿元)

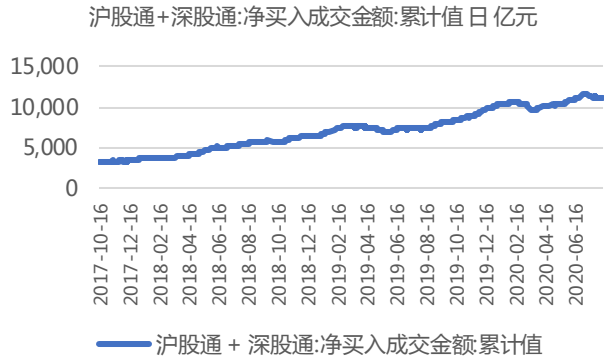

资料来源：Wind，东海证券研究所

图 18 (沪股通当日净买入金额，亿元)

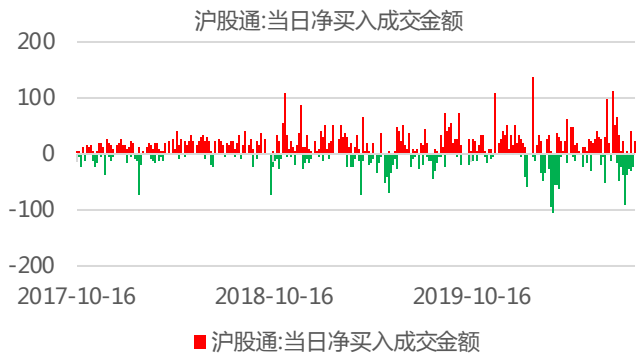

资料来源：Wind，东海证券研究所

图 19 (深股通当日净买入额，亿元)

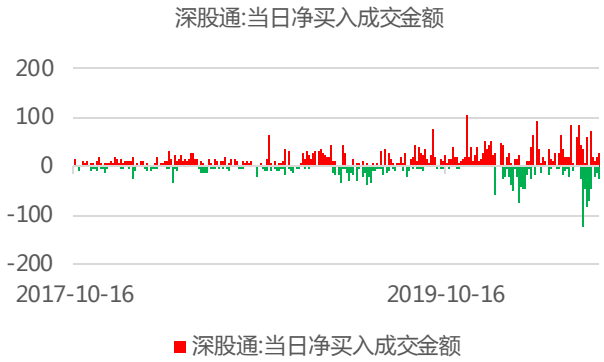

资料来源：Wind，东海证券研究所

图 20 (港股通沪市、深市当日净买入金额，亿港元)

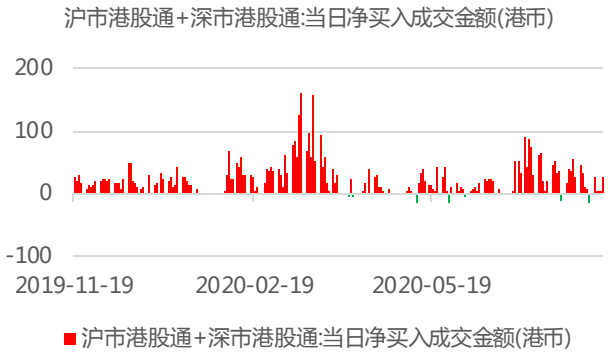

资料来源：Wind，东海证券研究所

图 21 (港股通沪市、深市累计净买入金额，亿港元)

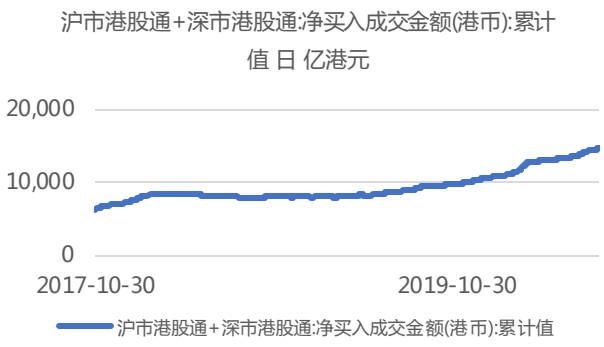

资料来源：Wind，东海证券研究所

图 22 (港股通沪市当日净买入金额，亿港元)

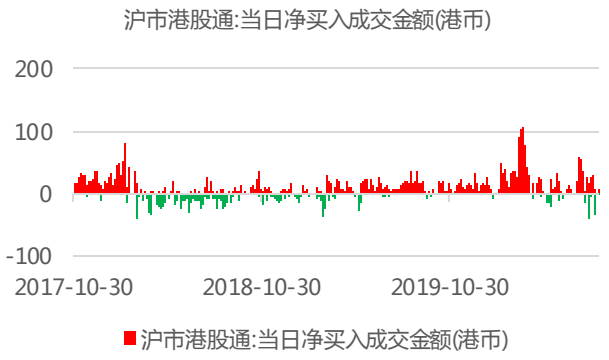

资料来源：Wind，东海证券研究所

图 23 (港股通深市当日净买入额，亿港元)

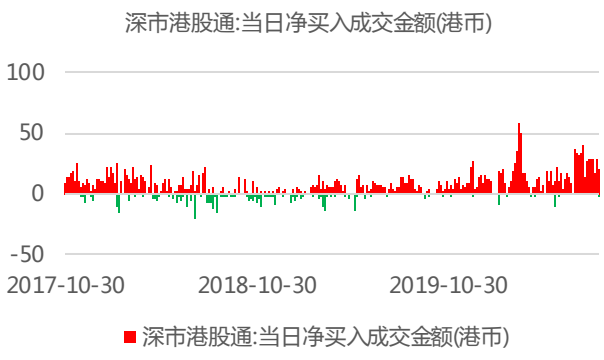

资料来源：Wind，东海证券研究所

5.利率情况

5.1.SHIBOR 利率

8 月 14 日，上海银行间同业拆放利率 SHIBOR 隔夜利率为 2.1750%，上涨 1.30BP，SHIBOR 一周为 2.2220%，下跌 1.50BP。

图 24 (SHIBOR：隔夜)

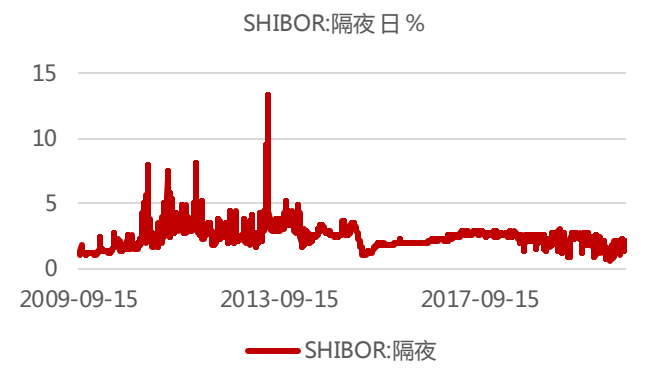

资料来源：Wind，东海证券研究所

图 25 (SHIBOR：一周)

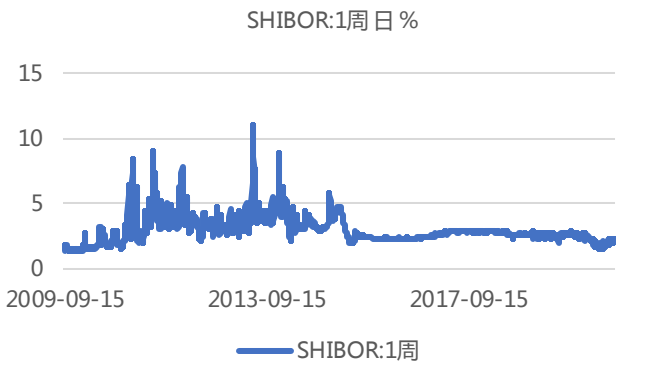

资料来源：Wind，东海证券研究所

5.2.存款类机构质押式回购加权利率

存款类机构质押式回购加权利率隔夜为 2.1665%，上涨 0.23BP，一周为 2.2098%，下跌 2.61BP。

图 26 存款类机构质押式回购加权利率:1 天)

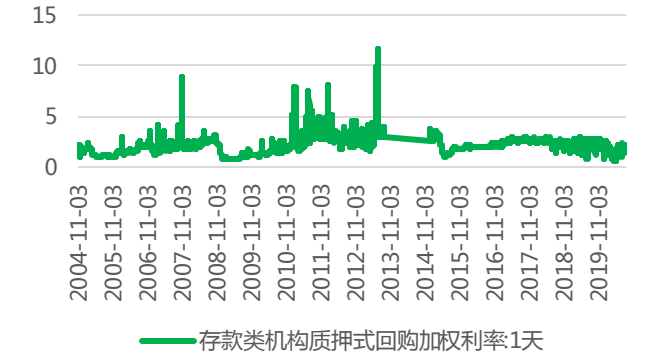

资料来源：Wind，东海证券研究所

图 27 (存款类机构质押式回购加权利率:7 天)

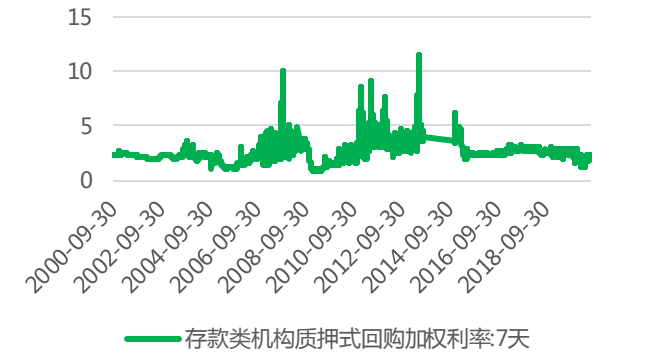

资料来源：Wind，东海证券研究所

5.3.国债十年期收益率

中债国债到期收益率 10 年期为 2.9369%，下跌 1.86BP。

图 28 (中债国债到期收益率 10 年期，%



资料来源：Wind，东海证券研究所

图 29 (中债国债到期收益率 1 年期，%)



资料来源：Wind，东海证券研究所

6.海外市场

6.1.股市

8 月 14 日，美股全天窄幅波动，道指微涨逾 30 点，纳指跌 0.5%。欧洲股市普遍收跌，法国 CAC40 指数、英国富时 100 指跌逾 1%。亚太股市收盘涨跌不一，韩国综指跌 1.23%，日经 225 指数涨 0.17%。

图 30 (美国道琼斯工业平均指数)



资料来源：Wind，东海证券研究所

图 31 (美国标准普尔 500 指数)

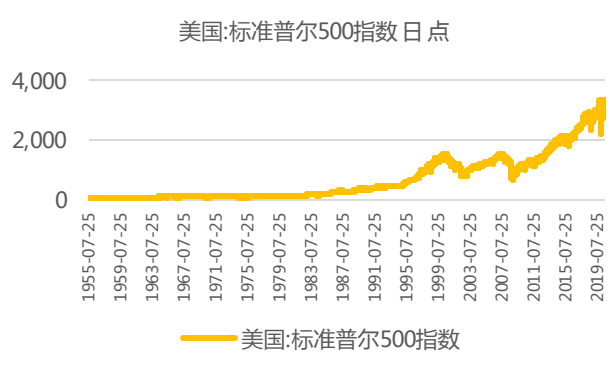

资料来源：Wind，东海证券研究所

图 32 (美国纳斯达克综合指数)



资料来源：Wind，东海证券研究所

图 33 (伦敦金融时报 100 指数)

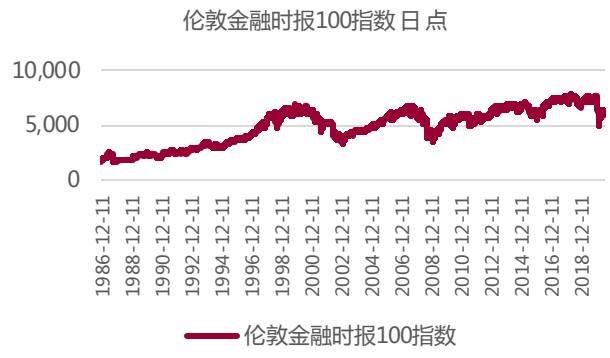

资料来源：Wind，东海证券研究所

图 34 (法国法兰克福 DAX 指数)

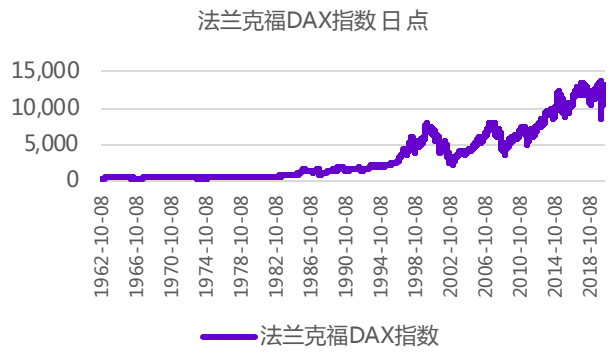

资料来源：Wind，东海证券研究所

图 35 (巴黎 CACA40 指数)

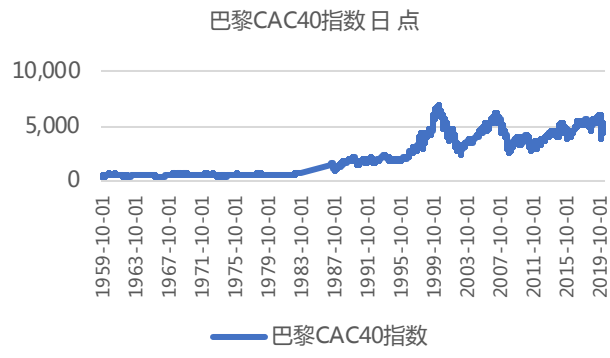

资料来源：Wind，东海证券研究所

图 36 (恒生指数)



资料来源：Wind，东海证券研究所

图 37 (东京日经 225 指数)



资料来源：Wind，东海证券研究所

6.2.汇率

8 月 14 日，美元指数跌 0.16%报 93.0995，本周累计跌 0.34%，连跌八周。非美货币涨跌不一，欧元兑美元涨 0.19%报 1.1837，英镑兑美元涨 0.1%报 1.3081，澳元兑美元涨 0.33%报 0.7172，美元兑日元跌 0.3%报 106.605，离岸人民币兑美元现涨 69 个基点报 6.9421。在岸人民币兑美元 16:30 收盘报 6.9498，较上一交易日下跌 53 基点，成交量 253.25 亿美元。人民币兑美元中间价调升 24 个基点，报 6.9405，为 3 月 11 日以来新高，本周累计调升 3 个基点。

图 38 (美元指数，1973 年=100)

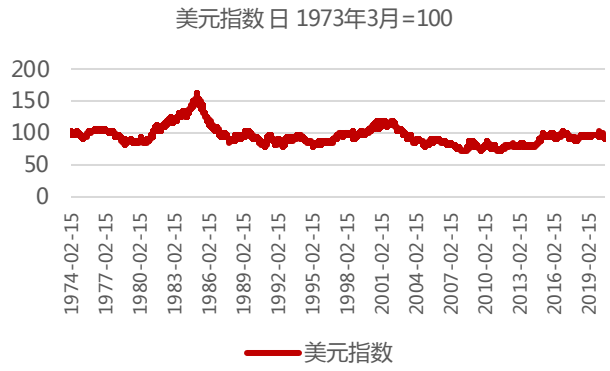

资料来源：Wind，东海证券研究所

图 39 (美元兑人民币：中间价)

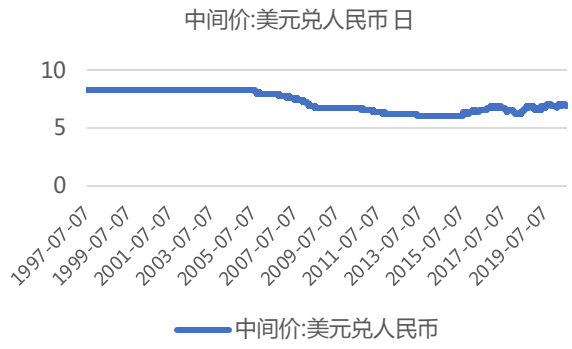

资料来源：Wind，东海证券研究所

图 40 (美元兑人民币：即期汇率)

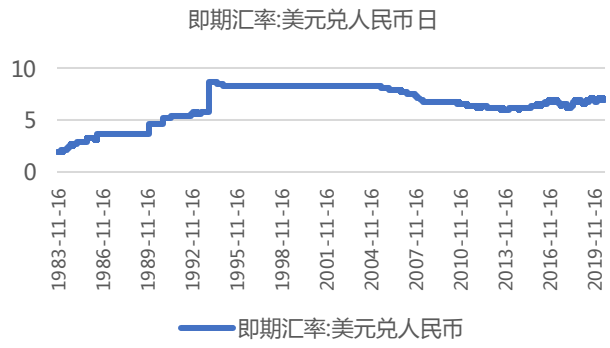

资料来源：Wind，东海证券研究所

图 41 (美元兑人民币 USDCNH:即期汇率)

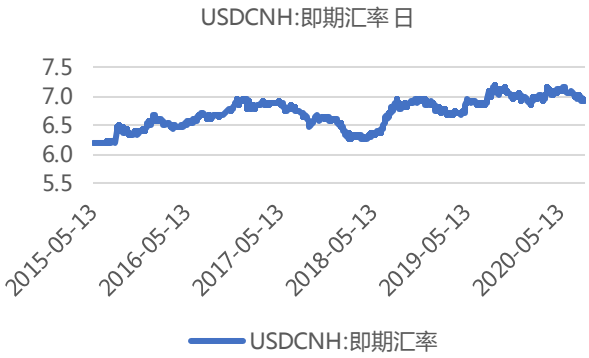

资料来源：Wind，东海证券研究所

图 42 (欧元兑美元)

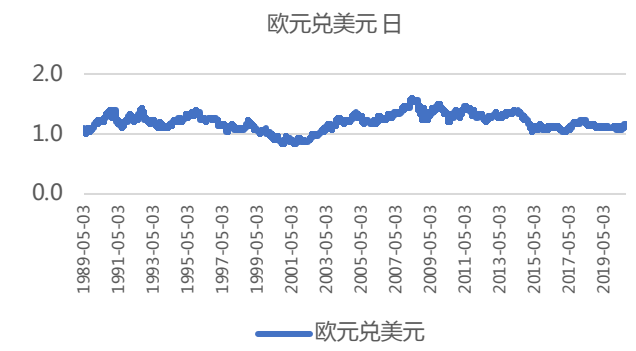

资料来源：Wind，东海证券研究所

图 43 (英镑兑美元)

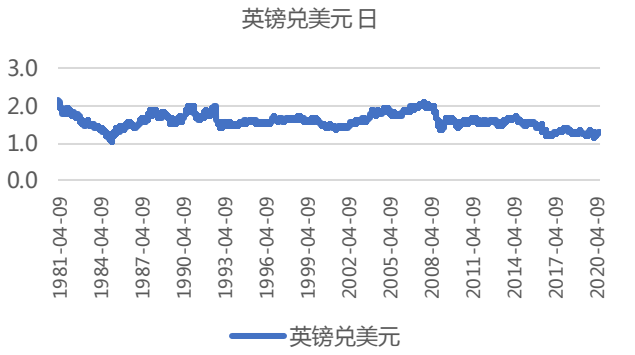

资料来源：Wind，东海证券研究所

图 44 (美元兑日元)

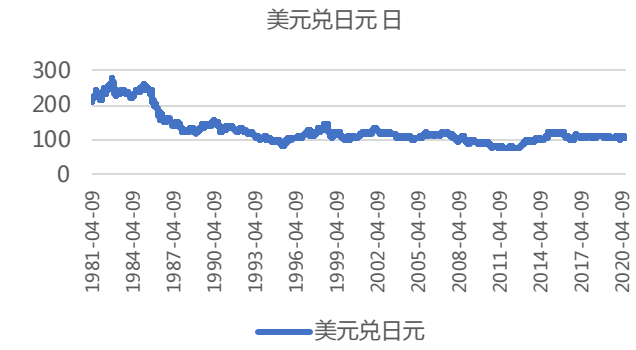

资料来源：Wind，东海证券研究所

图 45 (美元兑港币)

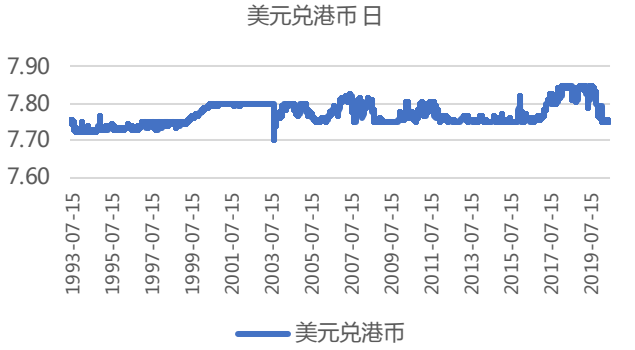

资料来源：Wind，东海证券研究所

6.3.大宗商品

8 月 14 日，COMEX 黄金期货跌 0.85%报 1953.7 美元/盎司，COMEX 白银期货跌 4.23%报 26.545 美元/盎司。本周 COMEX 黄金期货、COMEX 白银期货分别跌 3.66%、3.61%，双双结束 9 周连涨。国际油价涨跌不一，NYMEX 原油期货跌 0.02%报 42.23 美元/桶，本周涨 2.45%，连涨两周。布油基本平收，本周涨 1.24%。

图 46 (CRB 现货指数)

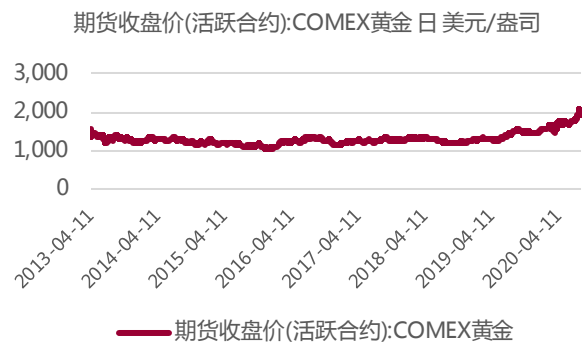

资料来源：Wind，东海证券研究所

图 47 (波罗的海干散货指数)

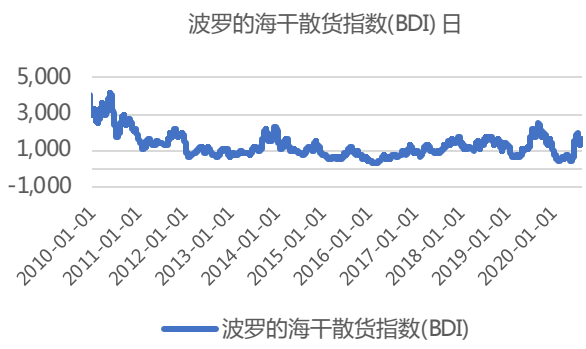

资料来源：Wind，东海证券研究所

图 48 (COMEX 黄金期货)

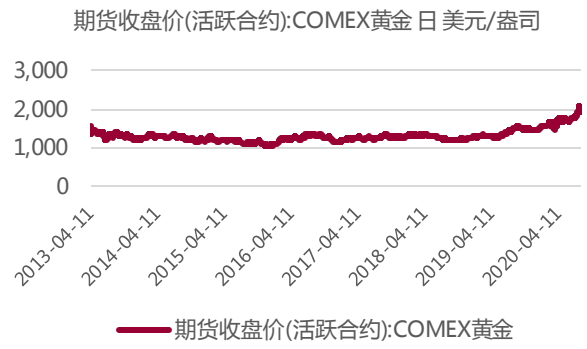

资料来源：Wind，东海证券研究所

图 49 (COMEX 铜期货收盘价，美元/磅)

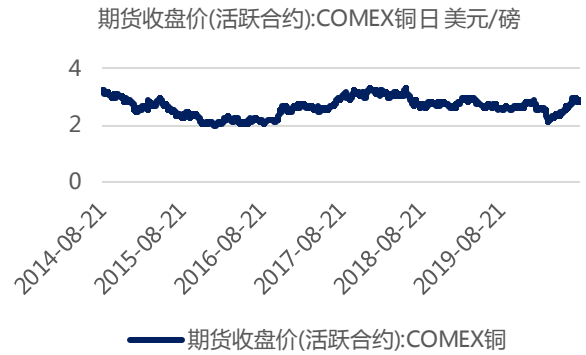

资料来源：Wind，东海证券研究所

图 50 (布伦特原油期货价格，美元/桶)

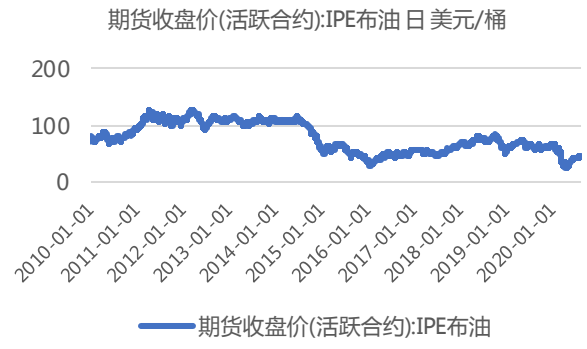

资料来源：Wind，东海证券研究所

图 51 (美国 WTI 原油期货，美元/桶)

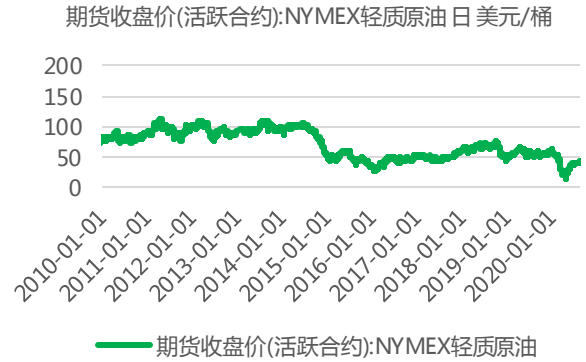

资料来源：Wind，东海证券研究所

分析师简介：

李沛：四川大学经济学学士，英国圣安德鲁斯大学金融硕士，2018年加入东海证券研究所宏观策略组。

附注：

一、市场指数评级

看多——未来6个月内上证综指上升幅度达到或超过20%

看平——未来6个月内上证综指波动幅度在-20%—20%之间

看空——未来6个月内上证综指下跌幅度达到或超过20%

二、行业指数评级

超配——未来6个月内行业指数相对强于上证指数达到或超过10%

标配——未来6个月内行业指数相对上证指数在-10%—10%之间

低配——未来6个月内行业指数相对弱于上证指数达到或超过10%

三、公司股票评级

买入——未来6个月内股价相对强于上证指数达到或超过15%

增持——未来6个月内股价相对强于上证指数在5%—15%之间

中性——未来6个月内股价相对上证指数在-5%—5%之间

减持——未来6个月内股价相对弱于上证指数5%—15%之间

卖出——未来6个月内股价相对弱于上证指数达到或超过15%

四、风险提示

本报告所载的全部内容只提供给客户做参考之用，并不构成对客户的投资建议，并非作为买卖、认购证券或其它金融工具的邀请或保证，建议客户如有任何疑问应当咨询独立财务顾问并独自进行投资判断。

五、免责条款

本报告基于本公司研究所及研究人员认为可信的公开资料或实地调研的资料，但对这些信息的真实性、准确性和完整性不做任何保证。本报告仅反映研究员个人出具本报告当时的分析和判断，并不代表东海证券股份有限公司，或任何其附属或联营公司的立场，本公司可能发表其他与本报告所载资料不一致及有不同结论的报告。本报告可能因时间等因素的变化而变化从而导致与事实不完全一致，敬请关注本公司就同一主题所出具的相关后续研究报告及评论文章。在法律允许的情况下，本公司的关联机构可能会持有报告中涉及的公司所发行的证券并进行交易，并可能为这些公司正在提供或争取提供多种金融服务，本公司的关联机构或个人可能在本报告公开发布之间已经了解或使用其中的信息。

分析师承诺“本人及直系亲属与本报告中涉及的内容不存在利益关系”。本报告仅供“东海证券股份有限公司”客户、员工及经本公司许可的机构与个人阅读。

本报告版权归“东海证券股份有限公司”所有，未经本公司书面授权，任何人不得对本报告进行任何形式的翻版、复制、刊登、发表或者引用。

六、资格说明

东海证券股份有限公司是经中国证监会核准的合法证券经营机构，已经具备证券投资咨询业务资格。我们欢迎社会监督并提醒广大投资者，参与证券相关活动应当审慎选择具有相当资质的证券经营机构，注意防范非法证券活动。

上海 东海证券研究所

地址：上海市浦东新区东方路1928号 东海证券大厦
网址：Http://www.longone.com.cn
电话：（8621）20333619
传真：（8621）50585608
邮编：200215

北京 东海证券研究所

地址：北京市西三环北路87号国际财经中心D座15F
网址：Http://www.longone.com.cn
电话：（8610）66216231
传真：（8610）59707100
邮编：100089