中美博弈风险上升

投资咨询业务资格：
证监许可【2011】1289 号
研究院 FICC 组
研究员
蔡劭立
☎ 0755-82537411
✉ caishaoli@htfc.com
从业资格号：F3063489
投资咨询号：Z0014617
联系人：
彭鑫
☎ 010-64405663
✉ pengxin@htfc.com
从业资格号：F3066607
高聪
☎ 021-60828524
✉ gaocong@htfc.com
从业资格号：F3063338

摘要：

周二央行公开市场开展 1000 亿元 7 天期逆回购操作，当日有 500 亿元逆回购到期，净投放 500 亿元。此外，8 月 19 日、20 日、21 日到期的逆回购规模分别为 1400 亿元、1500 亿元、1500 亿元。8 月 20 日另有 500 亿元国库现金定存到期。

目前数字人民币试点已基本完成顶层设计、标准制定、功能研发、联调测试等工作，将先行在深圳、苏州、雄安新区、成都及未来冬奥场景进行内部封闭试点测试。目前深圳、苏州等试点区域金融机构的数字人民币应用场景的设定，主要集中在零售、交通卡充值、餐饮等小范围场景封闭试点。

针对美国商务部进一步升级对华为禁令一事，外交部发言人赵立坚表示，中方坚决反对美方蓄意抹黑和打压华为等中国企业。中国政府将继续采取必要措施，维护中国企业正当合法权益。美国当地时间 8 月 17 日，美国商务部工业和安全局（BIS）发布了对华为的修订版禁令，这次禁令进一步限制华为使用美国技术和软件生产的产品，并在实体列表中增加 38 个华为子公司。此前，美国试图通过“实体清单”切断华为购买美国芯片等关键零部件。

宏观大类：

周二，央行开展 1000 亿元逆回购，净投放 500 亿元，宽松略超预期，而后续的货币政策到底是边际转宽松，还是“锁短放长”仍要看本周剩下的逆回购到期操作情况，市场目前还是看后续政策力度边际收紧。我们还注意到，受中美博弈的驱动，金价再次突破 2000 美元/盎司的关口，短期需要警惕全球经济回暖带动美债利率上行给金价带来的下行压力，但长期全球央行宽松以及弱美元趋势延续，贵金属仍是长期配置的选择，时间上关注 9 月中旬左右的美国大选节点。后续预计随着全球经济的逐步回暖，股票和商品持续受益，关注经济预期和库存等信号，把握股、商之间的切换机会，潜在风险包括中美博弈风险以及美国大选风险。

策略：股票>商品>债券；

风险点：中美多方面博弈发酵，中国经济不及预期不利于内盘风险资产；美国第二轮疫情救助方案推出将短期利好美元和美国资产。

相关研究：

宏观大类点评：二季度 GDP 表现抢眼 关注补库存和减税政策
2020-07-16

宏观大类点评：“宽信用”利好风险资产，期债仍面临压力
2020-07-10

经济弱复苏进行时 把握下半年逢低做多机会
2020-06-15

宏观经济

图 1： 粗钢日均产量 单位：万吨/每天

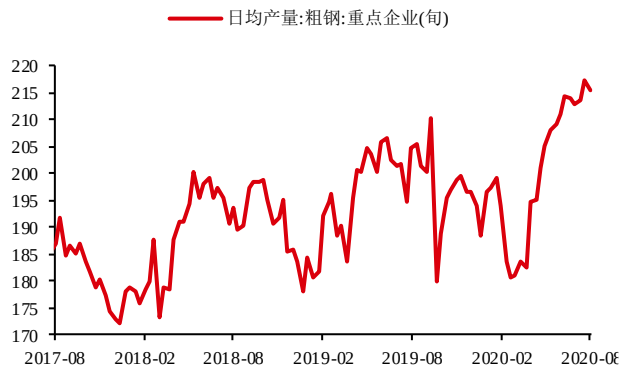

数据来源：Wind 华泰期货研究院

图 2： 6 大发电集团日均耗煤量 单位：万吨

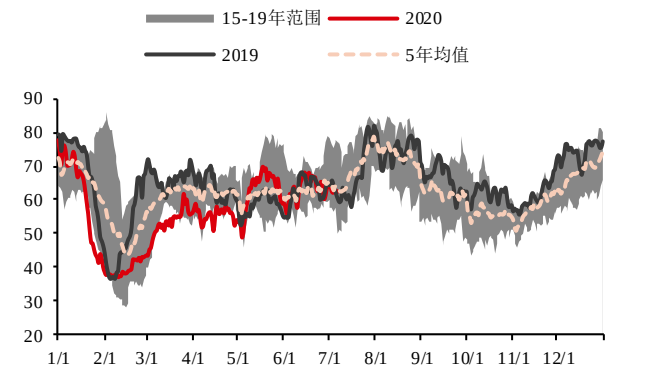

数据来源：Wind 华泰期货研究院

图 3： 水泥价格指数 单位：点

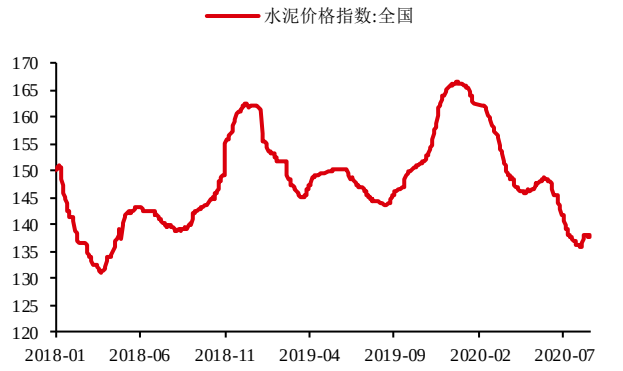

数据来源：Wind 华泰期货研究院

图 4： 30 城地产成交面积 4 周移动平均增速单位:%

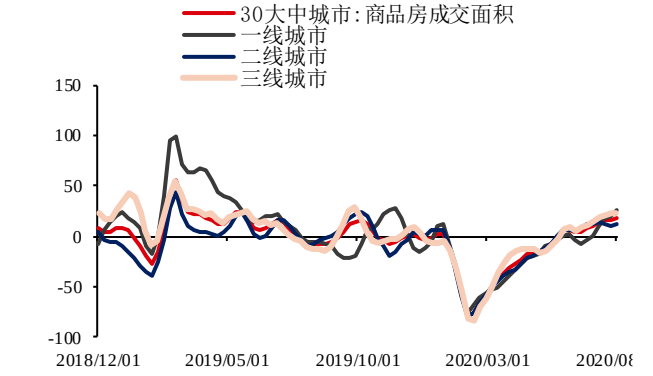

数据来源：Wind 华泰期货研究院

图 5： 猪肉平均批发价 单位：元/千克



数据来源：Wind 华泰期货研究院

图 6： 农产品批发价格指数 单位：无

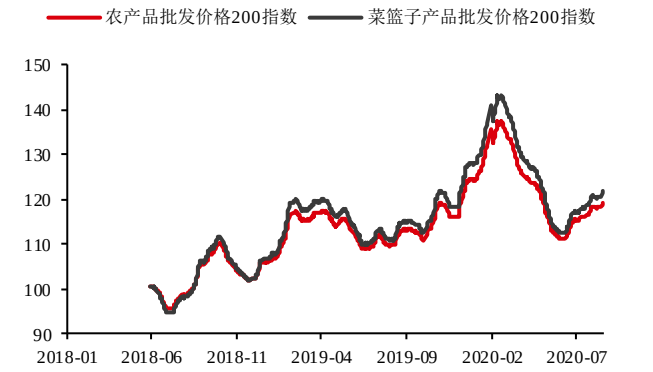

数据来源：Wind 华泰期货研究院

权益市场

图 7： 全球重要股指日涨跌幅 单位：%

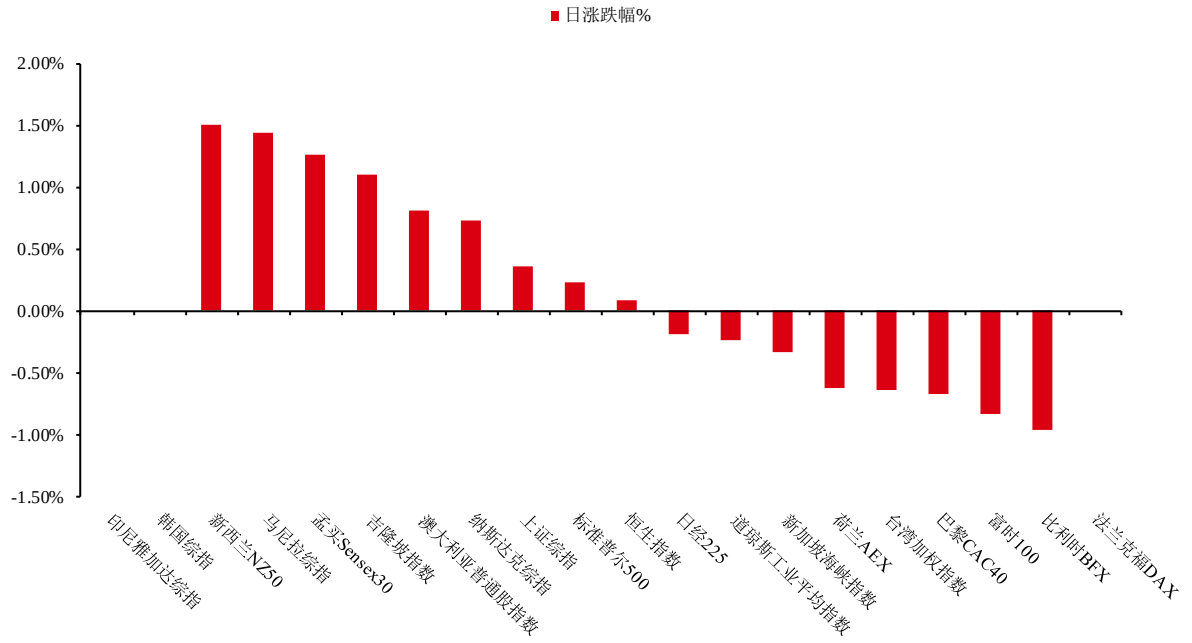

数据来源：Wind 华泰期货研究院

图 8： PE 单位：倍

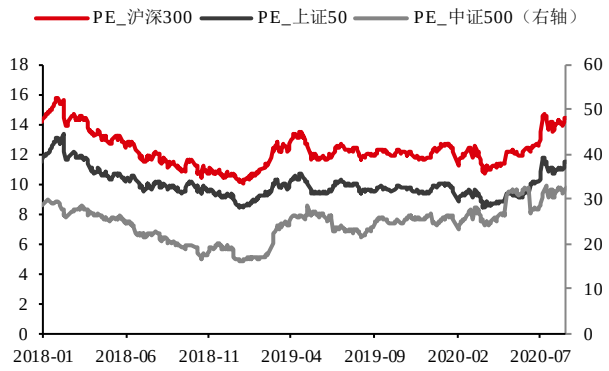

数据来源：Wind 华泰期货研究院

图 9： PB 单位：倍

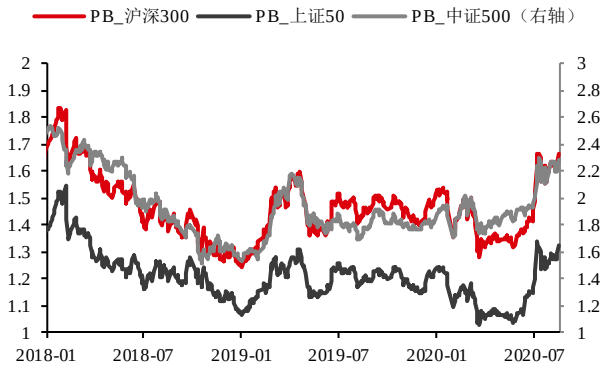

数据来源：Wind 华泰期货研究院

图 10：　换手率　　单位：%

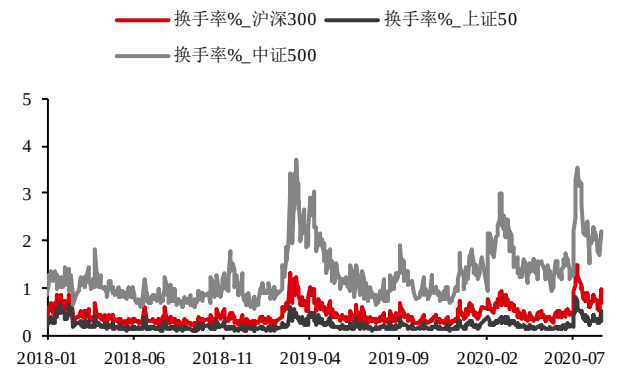

数据来源：Wind 华泰期货研究院

图 11：　波动率指数　　单位：无，%

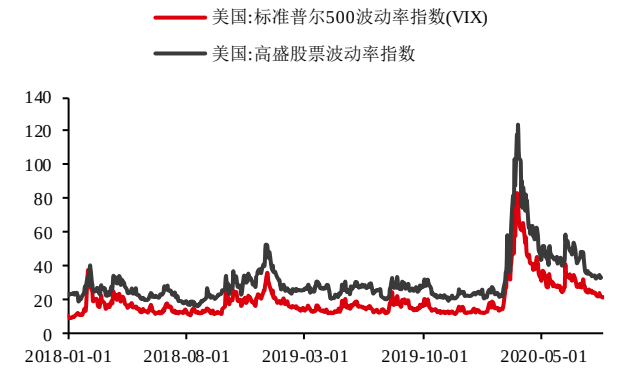

数据来源：Wind 华泰期货研究院

图 12：　申万行业日度涨跌幅　　单位：%

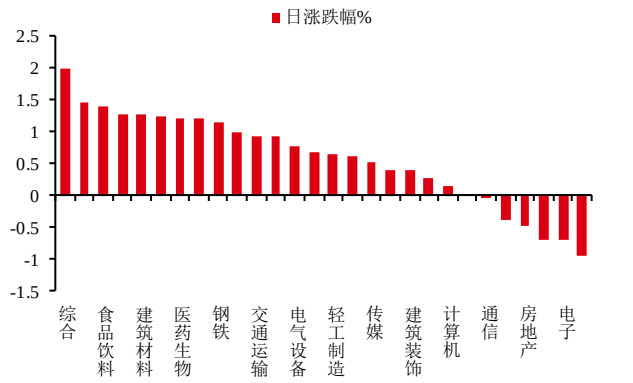

数据来源：Wind 华泰期货研究院

图 13：　申万行业 5 日涨跌幅　　单位：无，%

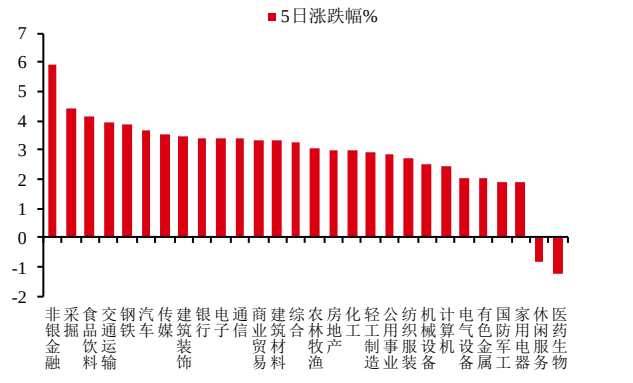

数据来源：Wind 华泰期货研究院

利率市场

图 14：　利率走廊　　单位：%

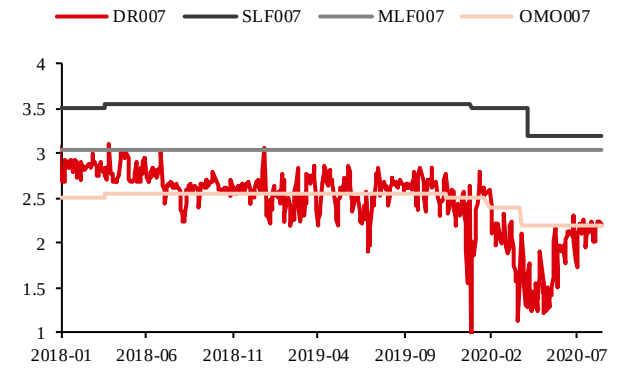

数据来源：Wind 华泰期货研究院

图 15：　SHIBOR 利率　　单位：%

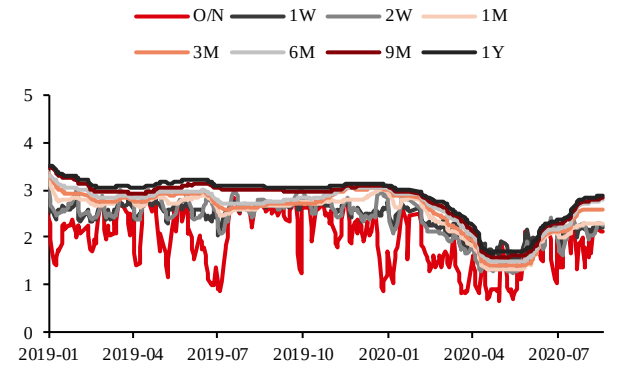

数据来源：Wind 华泰期货研究院

图 16： DR 利率 单位：%

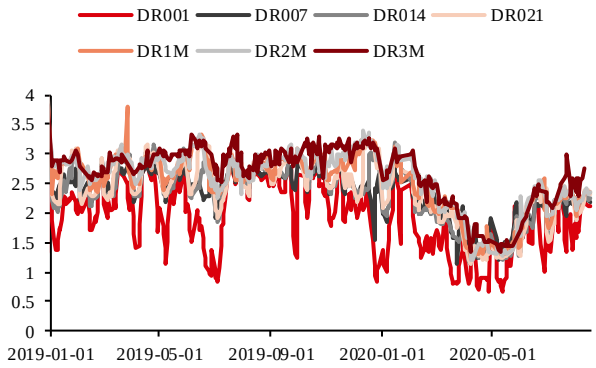

数据来源：Wind 华泰期货研究院

图 17： R 利率 单位：%

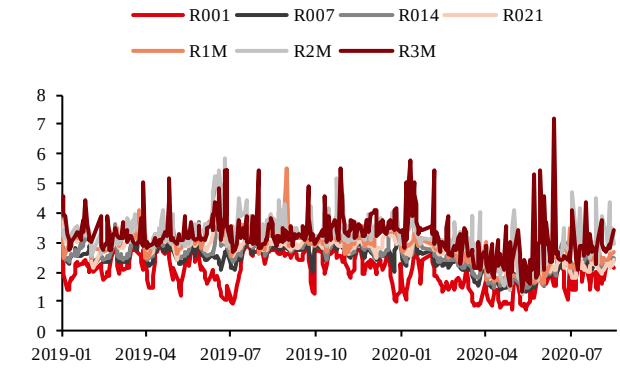

数据来源：Wind 华泰期货研究院

图 18： 国有银行同业存单利率 单位：%

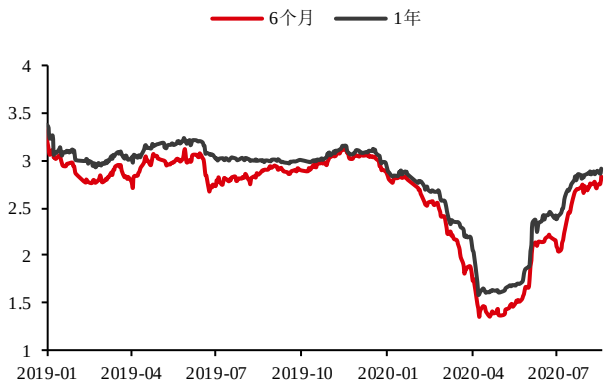

数据来源：Wind 华泰期货研究院

图 19： 商业银行同业存单利率 单位：%

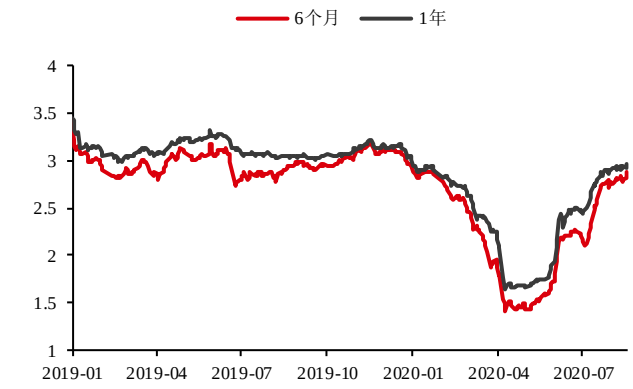

数据来源：Wind 华泰期货研究院

图 20： 各期限国债利率曲线（中债） 单位：%

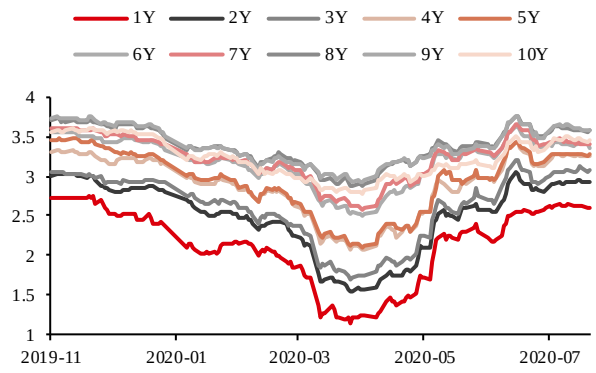

数据来源：Wind 华泰期货研究院

图 21： 各期限国债利率曲线（美债） 单位：%

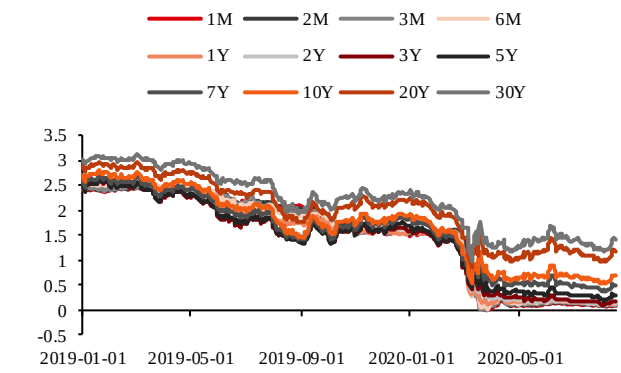

数据来源：Wind 华泰期货研究院

图 22： 2 年期国债利差 单位：%

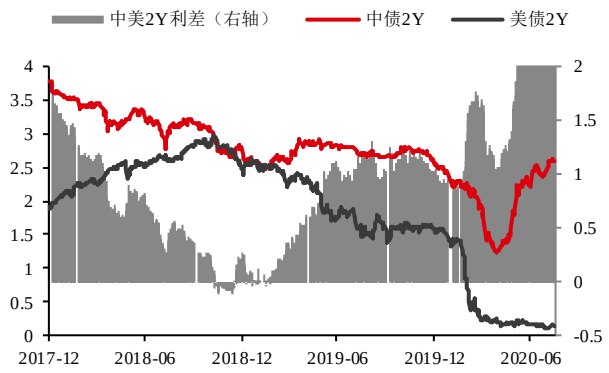

数据来源：Wind 华泰期货研究院

图 23： 10 年期国债利差 单位：%

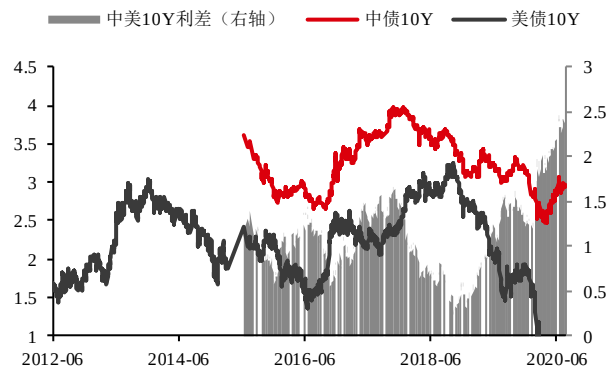

数据来源：Wind 华泰期货研究院

外汇市场

图 24： 美元指数 单位：无



数据来源：Wind 华泰期货研究院

图 25： 人民币 单位：无



数据来源：Wind 华泰期货研究院

商品市场

图 26：　商品板块日涨跌幅　　单位：%

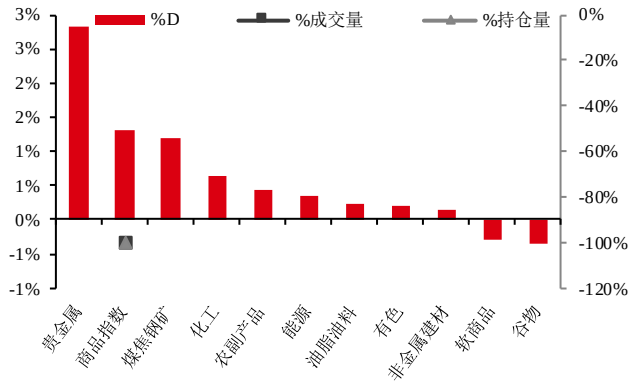

数据来源：Wind 华泰期货研究院

图 27：　板块持仓量（指数化）　　单位：无

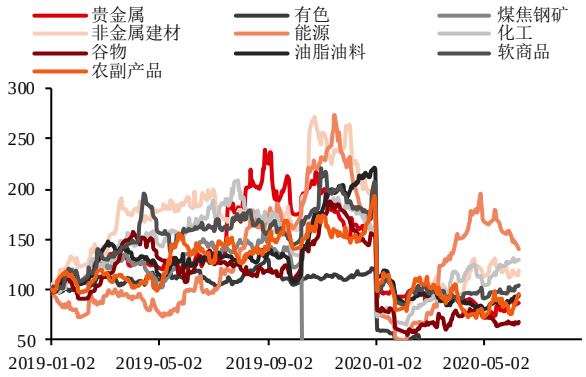

数据来源：Wind 华泰期货研究院

图 28：　成交量周度变化（前五 vs 后五）　　单位：%

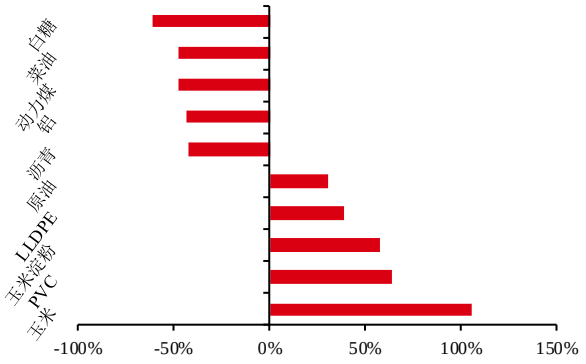

数据来源：Wind 华泰期货研究院

图 29：　持仓量周度变化（前五 vs 后五）　　单位：%

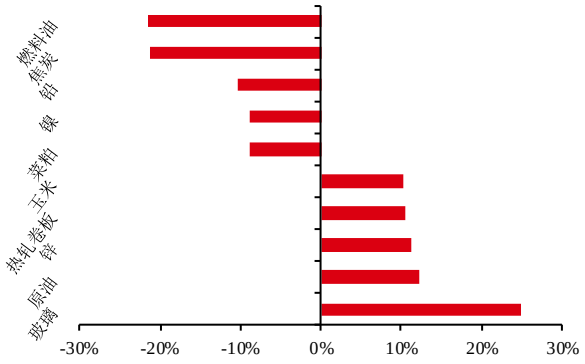

数据来源：Wind 华泰期货研究院

图 30： 价格% VS 成交量%　　单位：%

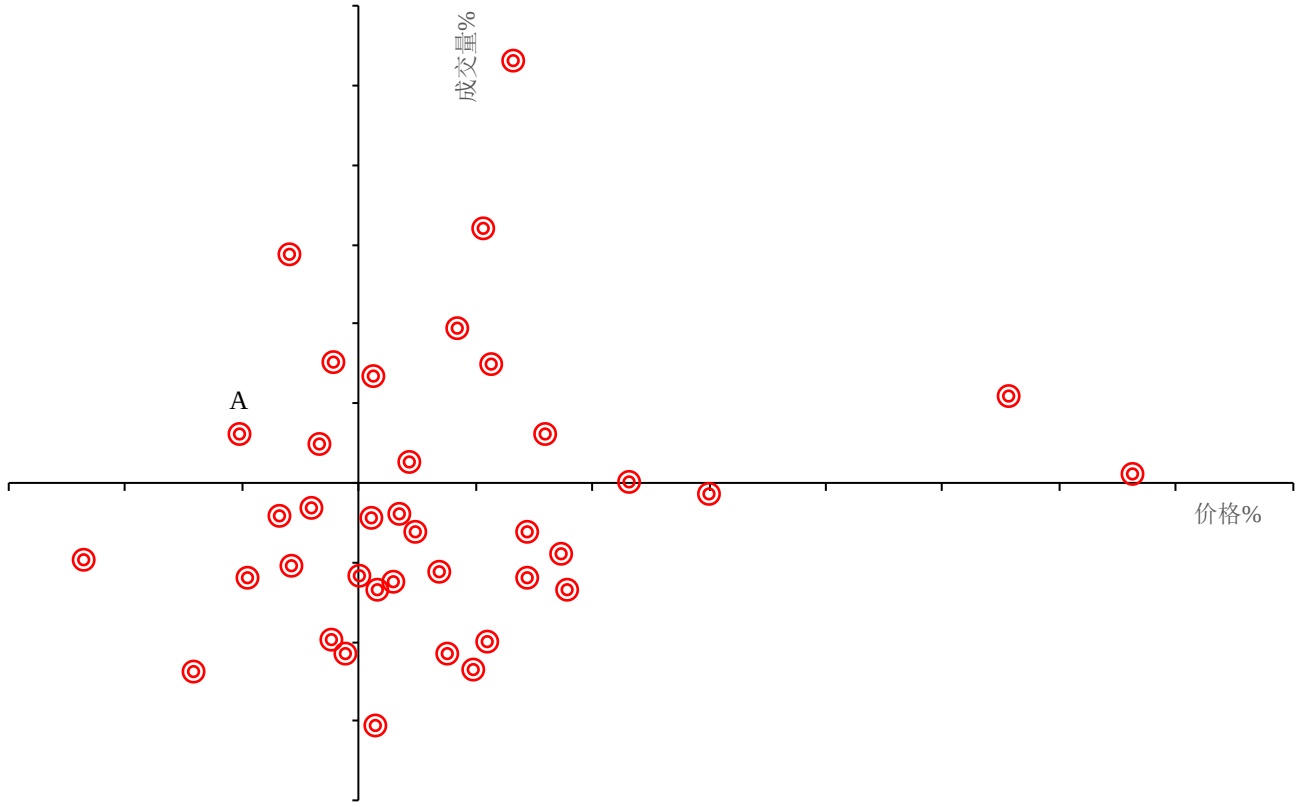

数据来源：Wind 华泰期货研究院

图 31： 价格%VS 持仓量% 单位：%

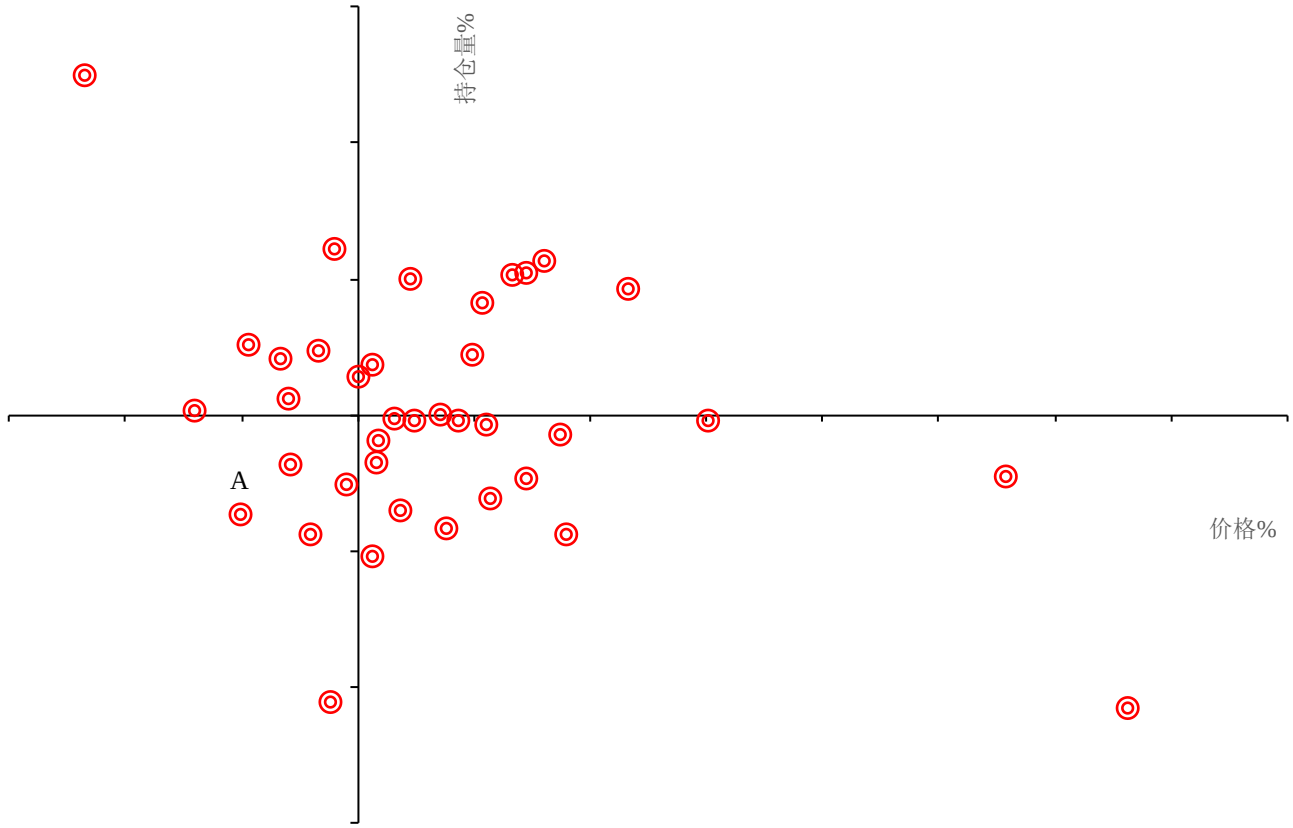

数据来源：Wind 华泰期货研究院

免责声明

本报告基于本公司认为可靠的、已公开的信息编制，但本公司对该等信息的准确性及完整性不作任何保证。本报告所载的意见、结论及预测仅反映报告发布当日的观点和判断。在不同时期，本公司可能会发出与本报告所载意见、评估及预测不一致的研究报告。本公司不保证本报告所含信息保持在最新状态。本公司对本报告所含信息可在不发出通知的情形下做出修改， 投资者应当自行关注相应的更新或修改。

本公司力求报告内容客观、公正，但本报告所载的观点、结论和建议仅供参考，投资者并不能依靠本报告以取代行使独立判断。对投资者依据或者使用本报告所造成的一切后果，本公司及作者均不承担任何法律责任。

本报告版权仅为本公司所有。未经本公司书面许可，任何机构或个人不得以翻版、复制、 发表、引用或再次分发他人等任何形式侵犯本公司版权。如征得本公司同意进行引用、刊发的，需在允许的范围内使用，并注明出处为“华泰期货研究院“，且不得对本报告进行任何有悖原意的引用、删节和修改。本公司保留追究相关责任的权力。所有本报告中使用的商标、服务标记及标记均为本公司的商标、服务标记及标记。

华泰期货有限公司版权所有并保留一切权利。

公司总部

地址：广东省广州市越秀区东风东路761号丽丰大厦20层

电话：400-6280-888

网址：www.htfc.com