中信期货
CITIC Futures

中信期货研究|宏观策略日报

2020-08-21

# LPR 维持不变，中美将就贸易问题举行通话

投资咨询业务资格：
证监许可【2012】669 号

## 报告要点

昨日 LPR 报价维持不变，符合预期。当前货币政策向常态回归。尽管引导融资成本下降仍是政策目标，但下半年央行可能主要通过改革的方式实现这一目标，预计 LPR 继续维持不变。中美双方已商定将于就贸易相关问题近日举行通话。由于我国立场明确，不会接受美国的漫天叫价，特朗普也不会毁掉自己的工作成果——中美贸易协定。我们预计中美关系继续在曲折中前进。

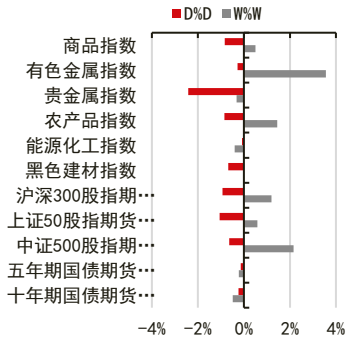


## 报告摘要：

**重要新闻：**

**LPR 连续 4 个月按兵不动**。8 月 LPR 报价出炉：1 年期品种报 3.85%，上次为 3.85%，5 年期以上品种报 4.65%，上次为 4.65%。

**商务部：中美双方已商定将于就贸易相关问题近日举行通话**；欢迎包括美资在内的外国投资者在中国投资经营，今年以来，星巴克、开市客、特斯拉等一批美资大项目纷纷落地到资，显示出美国投资者和美资企业对中国市场的信心。

**监管部门在京与部分房企座谈，提出希望房企控负债、控杠杆**。媒体报道，从知情人士处获悉，今日相关监管部门与部分房企在京举行座谈会，会上监管部门听取了房企的意见，并提出希望房企控制负债，不要继续快速加杠杆。最近几日或有与房地产融资相关的文件下发。

**外交部：中方决定暂停履行港美司法互助协定**。美国 19 日正式通知港府将暂停或终止与香港的三项协议，其中包含移交逃犯及移交判刑人协议。对此，中国外交部发言人赵立坚 20 日宣布，鉴于美方的错误行径，中方决定香港特区暂停履行港美司法互助协定。

**最高法大幅下调民间借贷利率司法保护上限**，由此前的 24%和 36%调整为按一年期 LPR 的 4 倍为标准确定，目前为 15.4%。最高法同时明确，“未依法取得放贷资格的出借人，以营利为目的向社会不特定对象提供借款的”应当认定无效。

**美国 8 月 15 日当周初请失业金人数为 110.6 万人，预期 92.5 万人，**前值 96.3 万人。

**宏观研究团队**

研究员：
刘宾
0755-83212741
liubin@citicsf.com
从业资格号：F0231268
投资咨询号：Z0000038

联系人：
刘道钰
021-60816784
liudaoyu@citicsf.com
从业资格号：F3061482

**重要提示：本报告中发布的观点和信息仅供中信期货的专业投资者参考。若您并非中信期货客户中的专业投资者，为控制投资风险，请取消订阅、接收或使用本报告的任何信息。本报告难以设置访问权限，若给您造成不便，敬请谅解。我司不会因为关注、收到或阅读本报告内容而视相关人员为客户；市场有风险，投资需谨慎。**

# 一、数据观察：

图表 1：国内品种（涨跌幅前 5）　　单位：%

| 国内商品(注 1) | 涨跌幅 |
|---|---|
| 塑料 | 1.49% |
| PP | 1.15% |
| 沥青 | 0.94% |
| 焦煤 | 0.89% |
| PVC | 0.63% |
| 棕榈 | -2.98% |
| 沪金 | -2.53% |
| 鸡蛋 | -2.52% |
| 焦炭 | -2.33% |
| 沪银 | -2.32% |
| 沪深 300 期货 | -0.99% |
| 上证 50 期货 | -1.01% |
| 中证 500 期货 | -0.79% |
| 5 年期国债 | -0.59% |
| 10 年期国债 | -0.88% |

资料来源：Wind 中信期货研究部

注明：国内期货品种价格均为该品种所有合约的成交量加权指数而非单个合约，涨跌幅均为该指数收盘价的涨跌幅；其中，注 1 中品种的涨跌幅均为日盘收盘价对前一日日盘收盘价的涨跌幅。

图表 2：全球品种　　单位：%

| 全球商品 | 涨跌幅 | 全球股票 | 涨跌幅 | 外汇 | 涨跌幅 |
|---|---|---|---|---|---|
| 黄金 | -1.21% | 标普 500 | 0.32% | 美元指数 | -0.10% |
| 白银 | -0.67% | 德国 DAX | -1.14% | 欧元兑美元 | -0.20% |
| 铜 | -1.15% | 富时 100 | -1.61% | 美元兑日元 | -0.11% |
| 镍 | -0.53% | 日经 225 | -1.00% | 英镑对美元 | 0.17% |
| 布伦特原油 | -1.04% | 上证综指 | -1.30% | 澳元兑美元 | -0.71% |
| 天然气 | -3.05% | 印度 NIFTY | -0.84% | 美元兑人民币 | 0.07% |
| 小麦 | 1.25% | 巴西 IBOVESPA | 0.61% | | |
| 大豆 | -0.96% | 俄罗斯 RTS | -3.31% | | |
| 瘦猪肉 | 5.00% | | | | |
| 咖啡 | -0.34% | | | | |

资料来源：Wind 中信期货研究部

# 二、国内&全球市场流动性观察：

图表 3：国内银行间同业拆放(%)

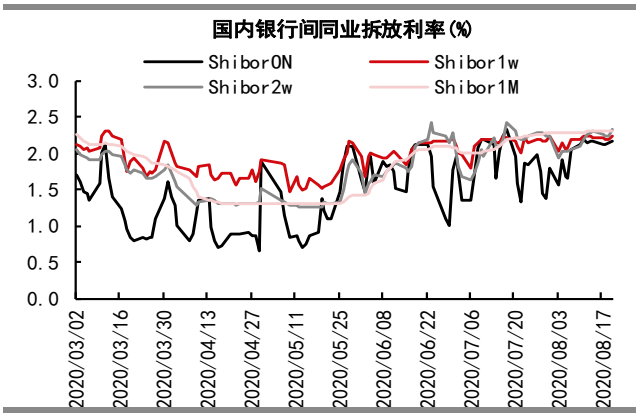


资料来源：Wind 中信期货研究部

图表 4：国内银行间同业拆放周变化（bp）

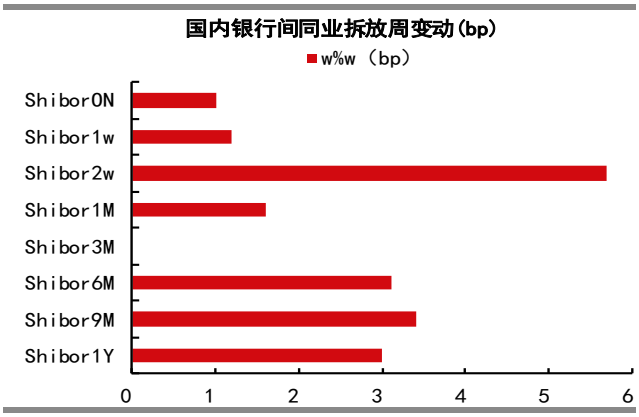


图表 5：国内银行回购利率(%)

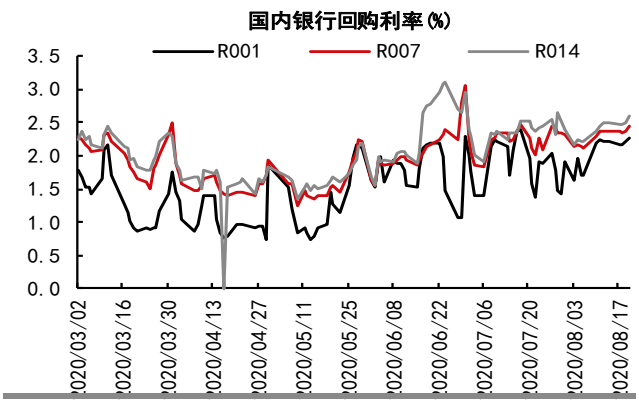


资料来源：Wind 中信期货研究部

图表 6：国内银行回购利率周变化（bp）

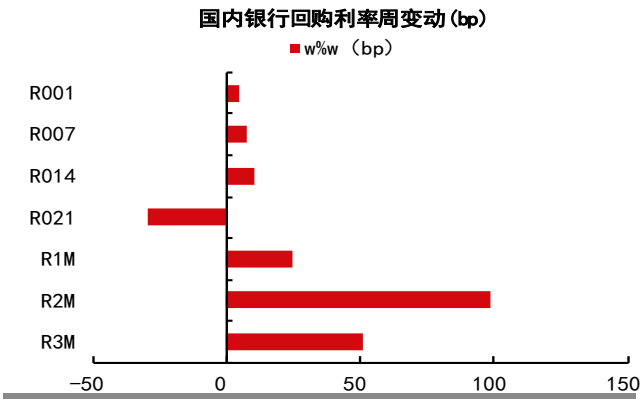


图表 7：国内国债利率(%)

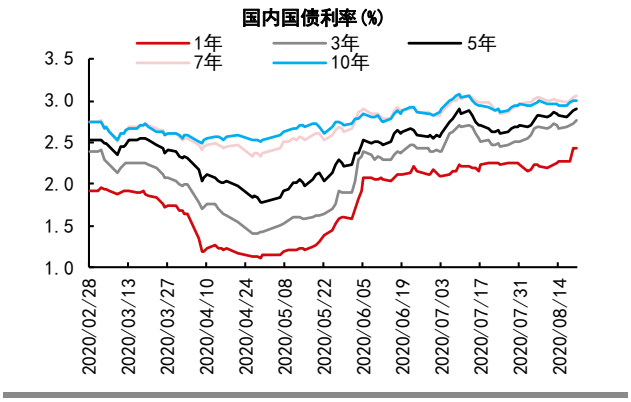


资料来源：Wind 中信期货研究部

图表 8：国内国债利率周变化（bp）

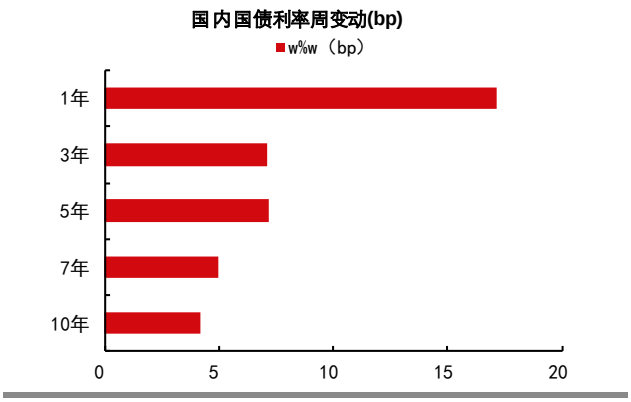

图表 9：全球短期流动性市场走势(%)

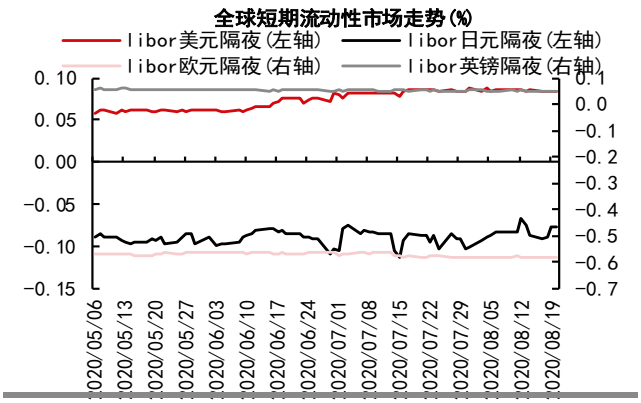


图表 10：全球短期流动性市场价格周变化（bp）

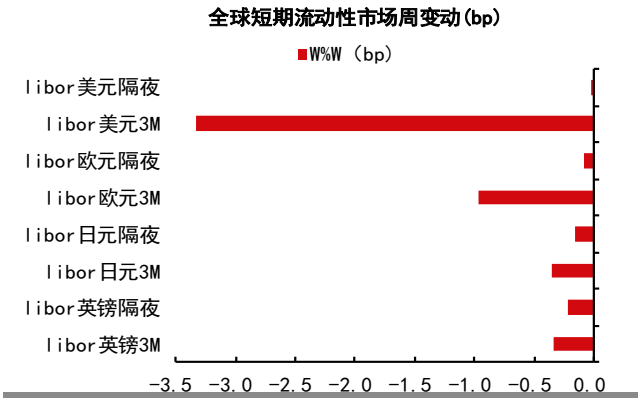


资料来源：Wind 中信期货研究部

图表 11：美国国债收益率(%)

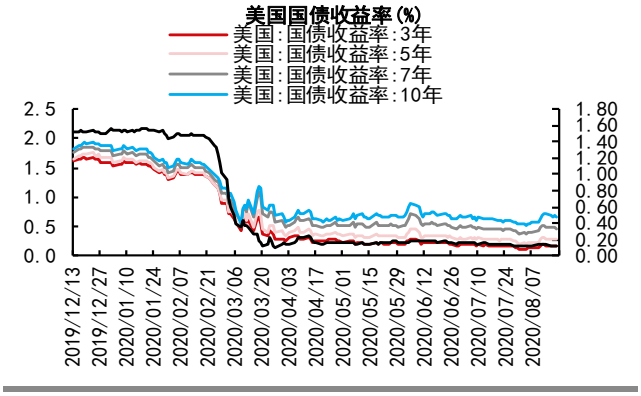


图表 12：美国国债收益率周变化（bp）

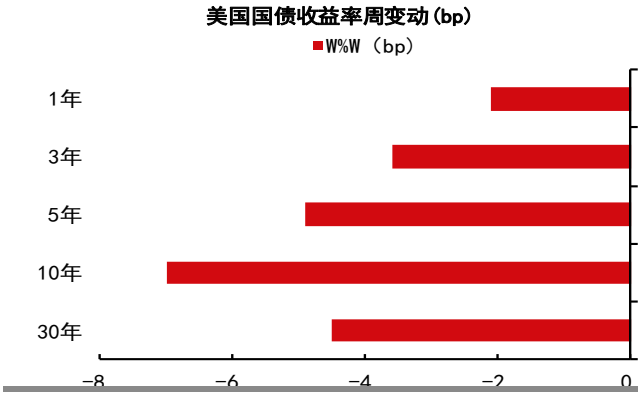


资料来源：Wind 中信期货研究部

# 三、国内商品市场跟踪：

图表 13：国内商品市场日度表现

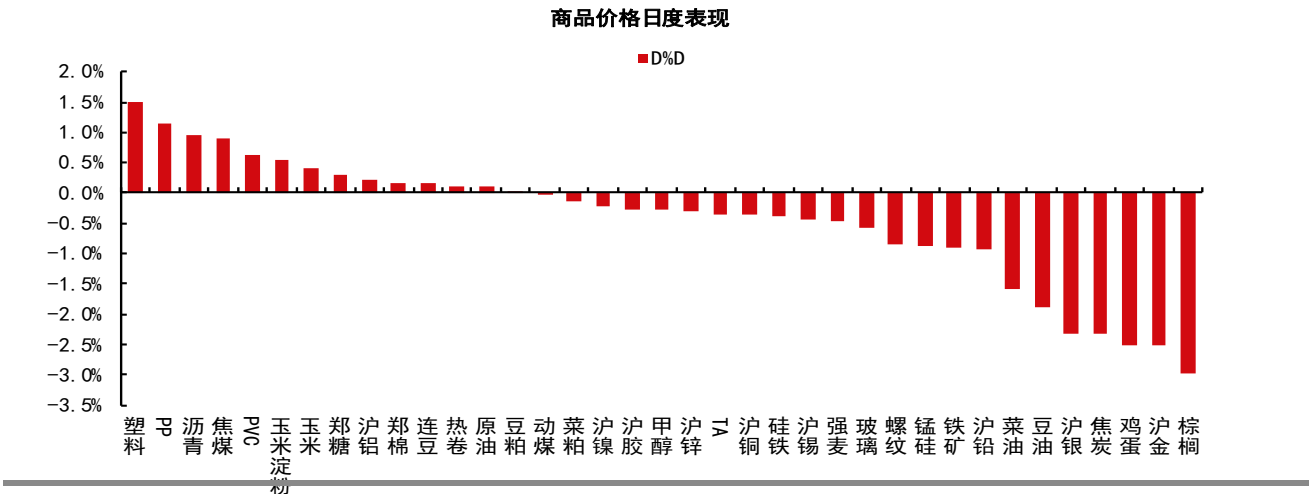


资料来源：Wind 中信期货研究部

图表 14：国内商品市场周度表现

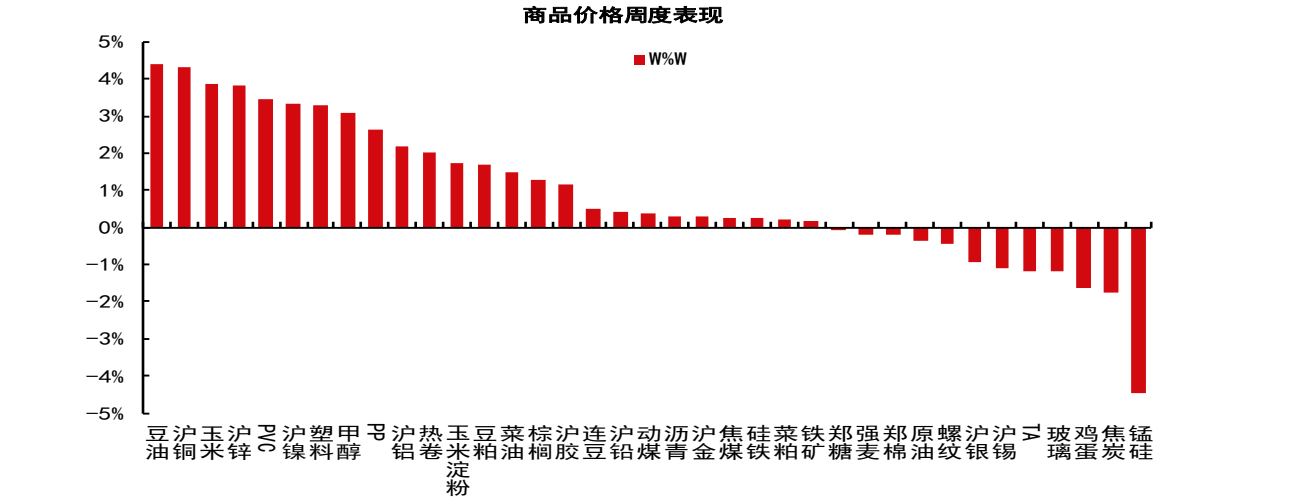


资料来源：Wind 中信期货研究部

图表 15：国内商品板块表现

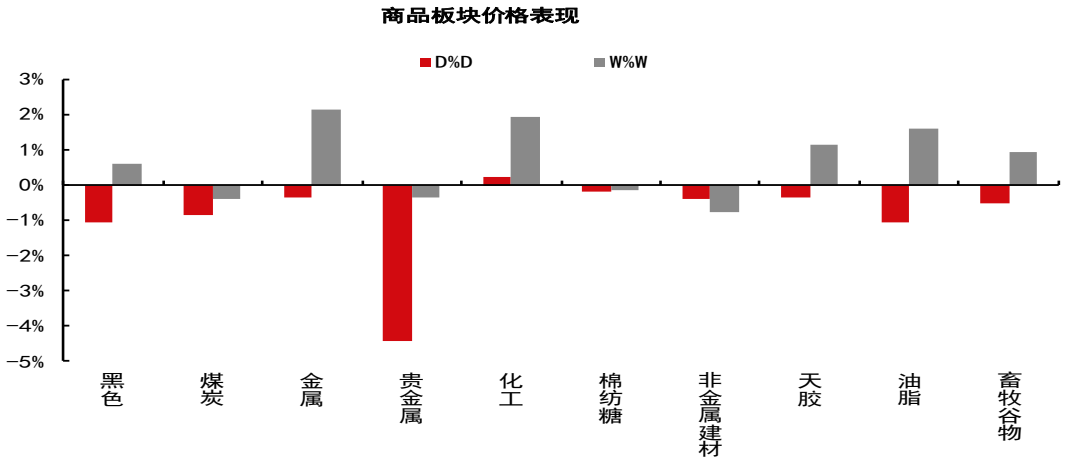


资料来源：Wind 中信期货研究部

图表 16：国内商品市场走势（单日最好 5 品种）

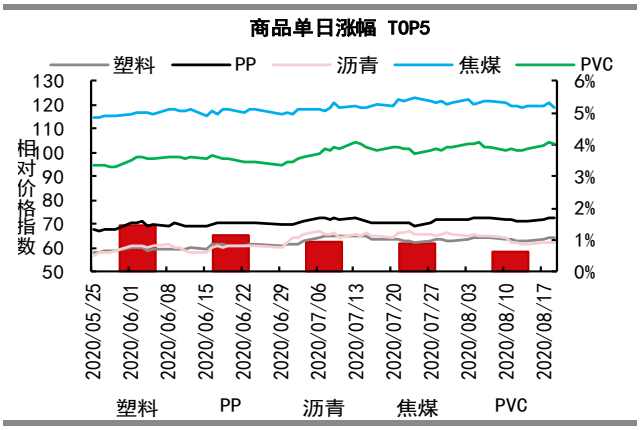


图表 17：国内商品市场走势（单日最差 5 品种）

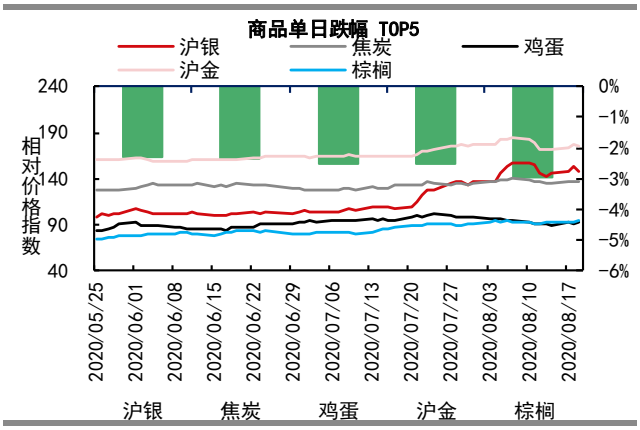


资料来源：Wind 中信期货研究部

图表 18：国内股指国债市场走势

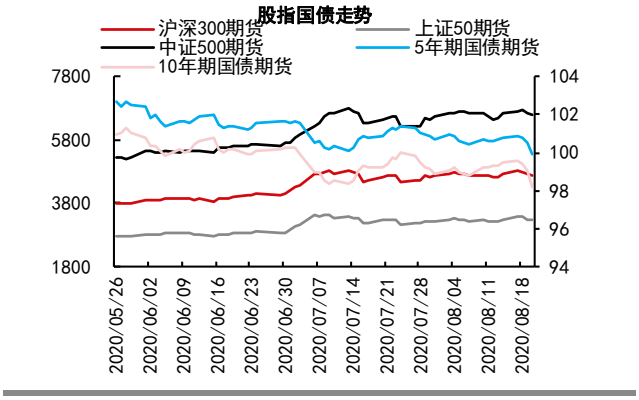


图表 19：国内股指国债市场价格表现

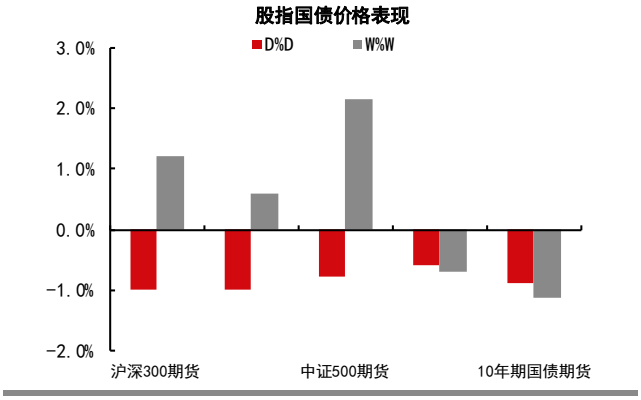


资料来源：Wind 中信期货研究部

# 四、商品板块流动性变化：

图表 20：国内板块流动性日度表现

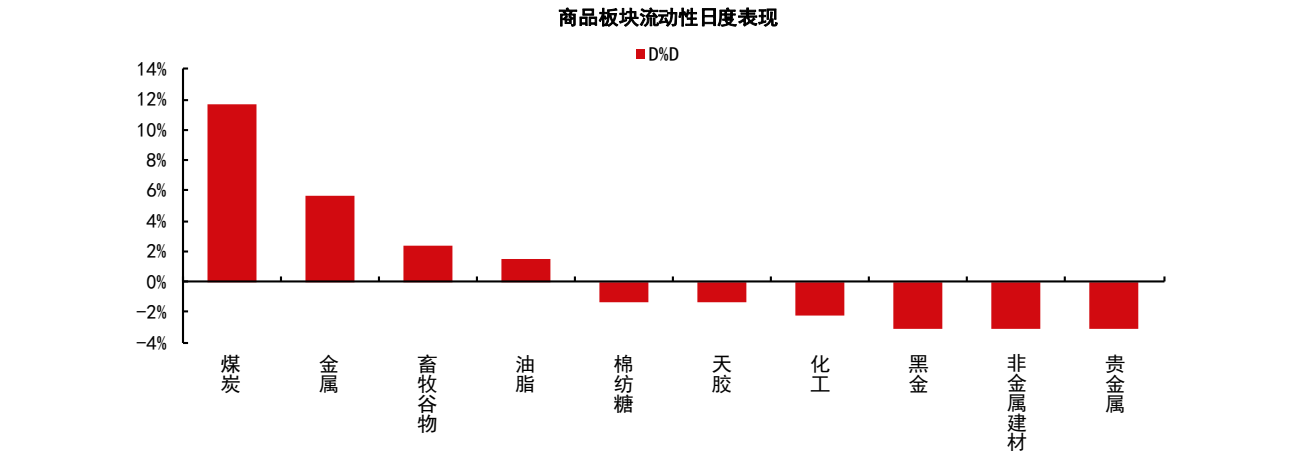


资料来源：Wind 中信期货研究部

图表 21：国内板块流动性周度表现

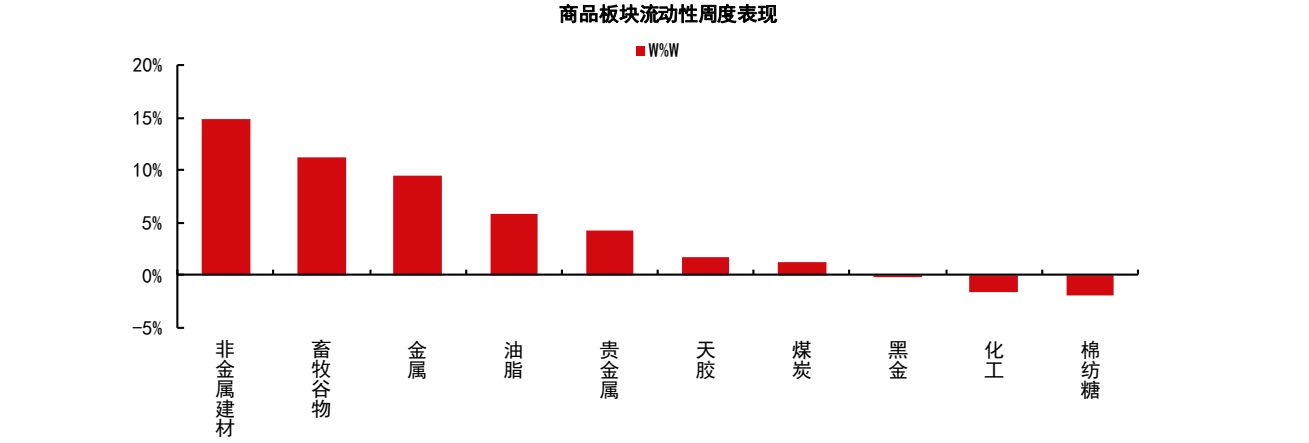


资料来源：Wind 中信期货研究部

# 五、国内商品市场流动性跟踪：

图表 22：商品板块成交保证金变化（交易所标准双边）

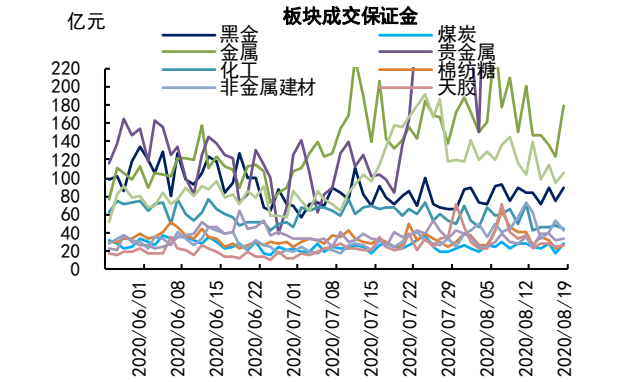


资料来源：Wind 中信期货研究部

图表 23：商品板块成交保证金变化

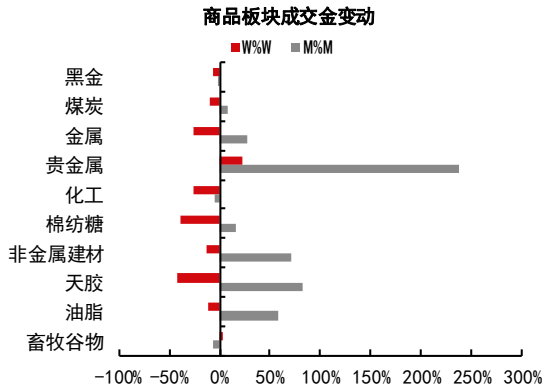


图表 24：商品板块持仓保证金变化（交易所标准双边）

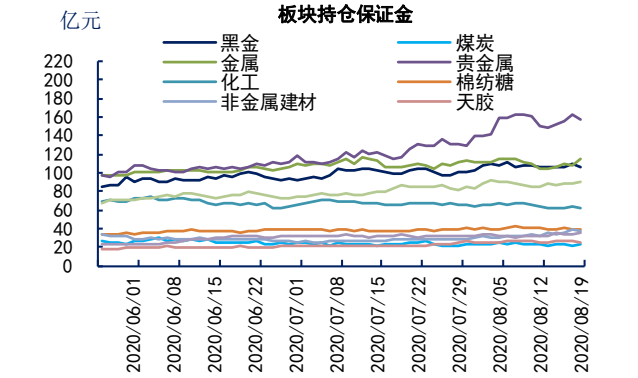


资料来源：Wind 中信期货研究部

图表 25：商品板块持仓保证金变化

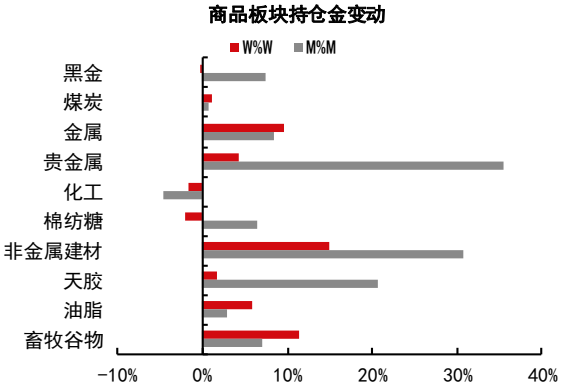


资料来源：Wind 中信期货研究部

图表 26：商品成交保证金日变化（流入/流出前 5）

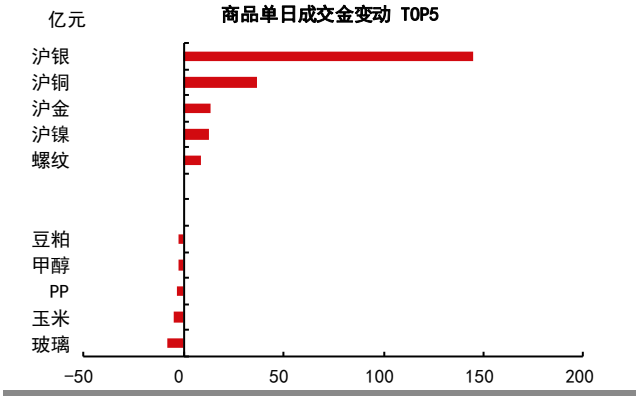


资料来源：Wind 中信期货研究部

图表 27：商品持仓保证金日变化（流入/流出前 5）

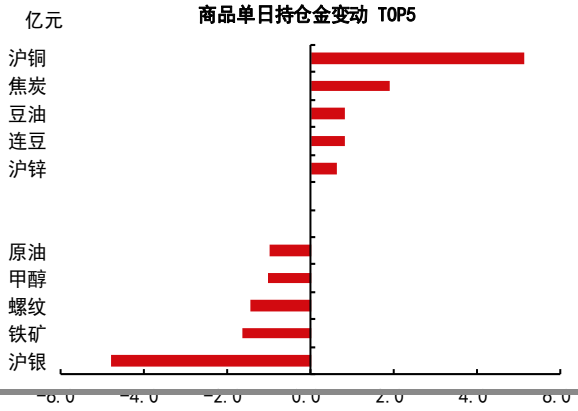

图表 28：股指国债板块成交保证金变化（交易所标准双边）

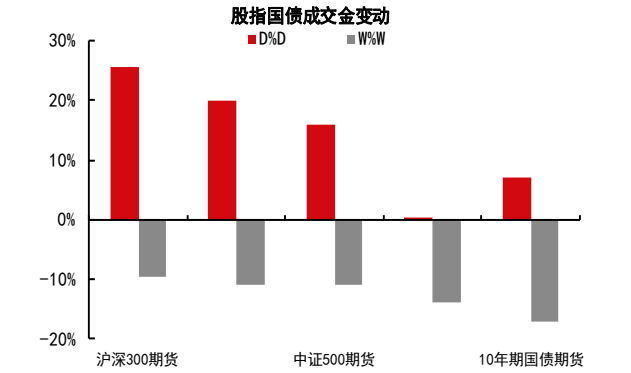


图表 29：股指国债板块持仓保证金变化（交易所标准双边）

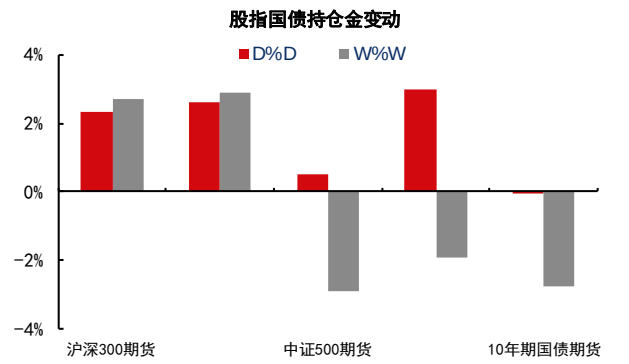


资料来源：Wind 中信期货研究部

图:30：期货市场成交保证金比例

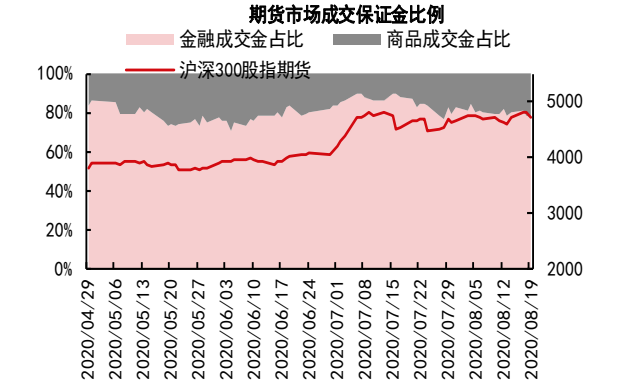


图表 31：期货市场持仓保证金比例

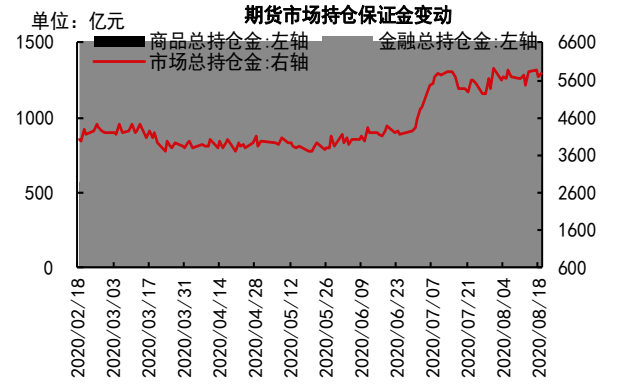


资料来源：Wind 中信期货研究部

# 六、全球资产跟踪：

图表 32：全球商品市场日度表现

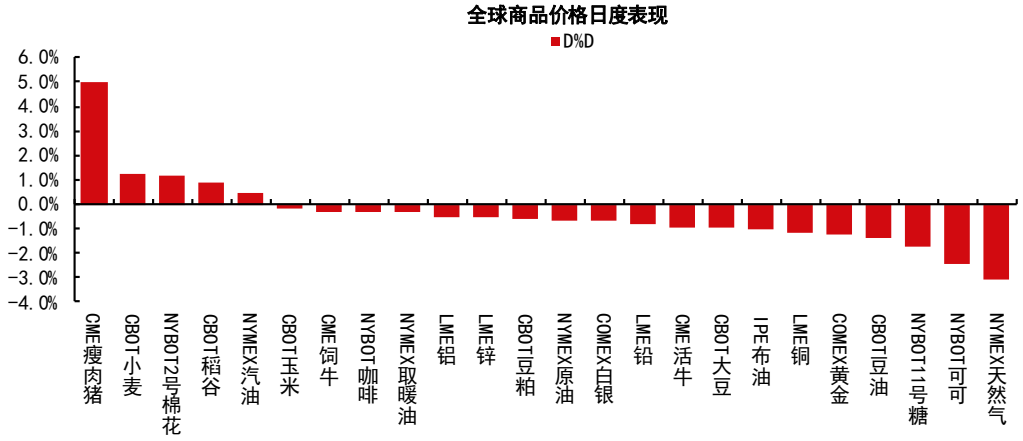


资料来源：Wind 中信期货研究部

图表 33：全球商品市场周度表现

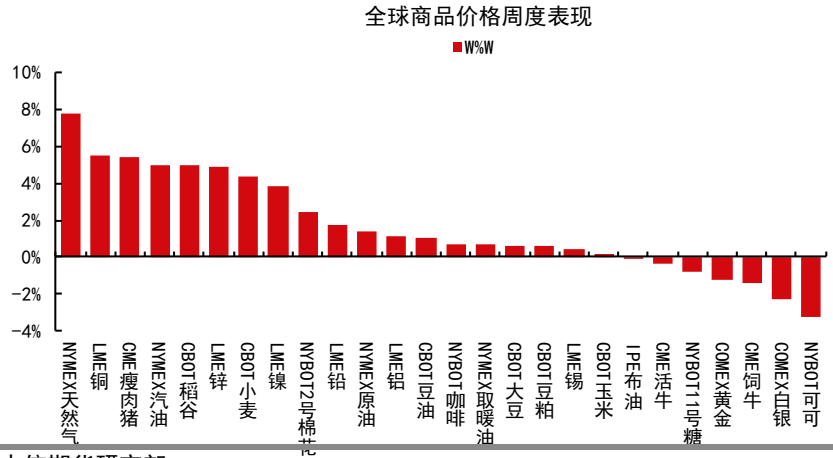


资料来源：Wind 中信期货研究部

图表 34：美洲股票市场走势（2014.07.01=100）

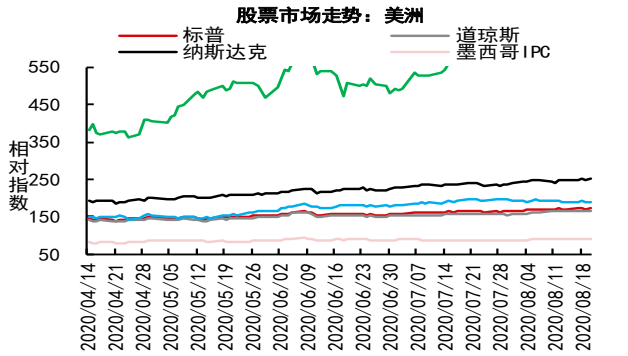


资料来源：Wind 中信期货研究部

图表 35：美洲股票市场价格表现

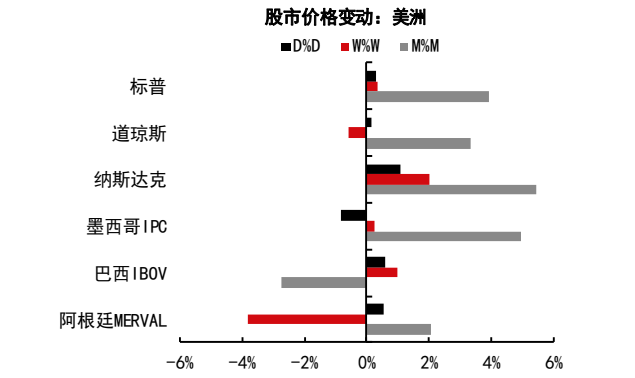


图表 36：欧洲股票市场走势（2014.07.01=100）

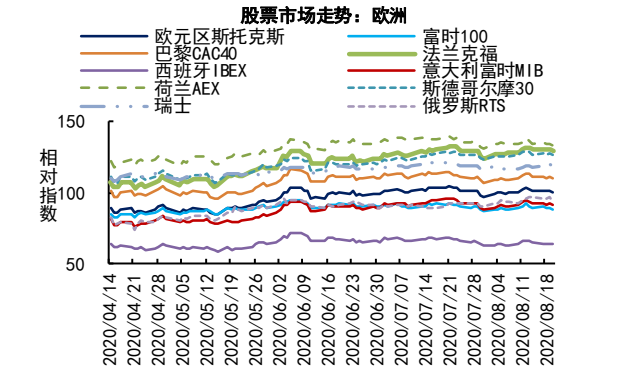


资料来源：Wind 中信期货研究部

图表 37：欧洲股票市场价格表现

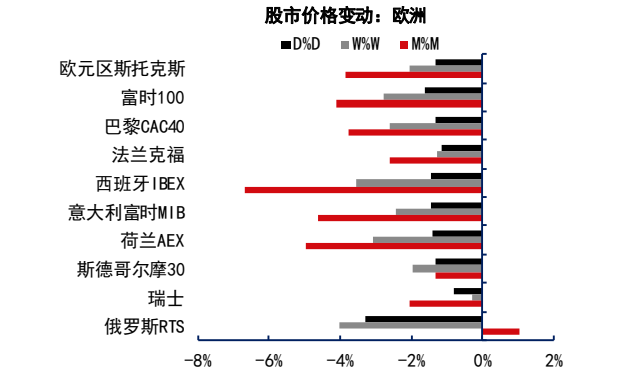


图表 38：亚洲股票市场走势（2014.07.01=100）

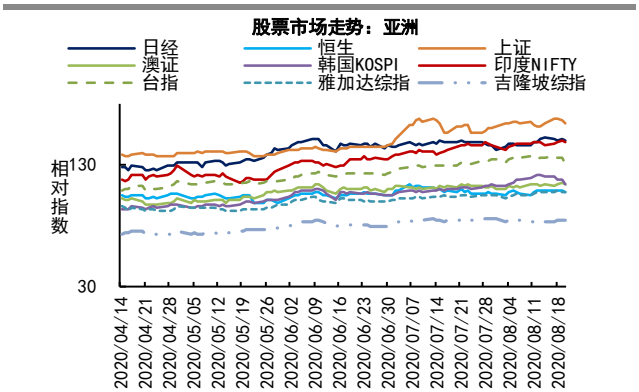


资料来源：Wind 中信期货研究部

图表 39：亚洲股票市场价格表现

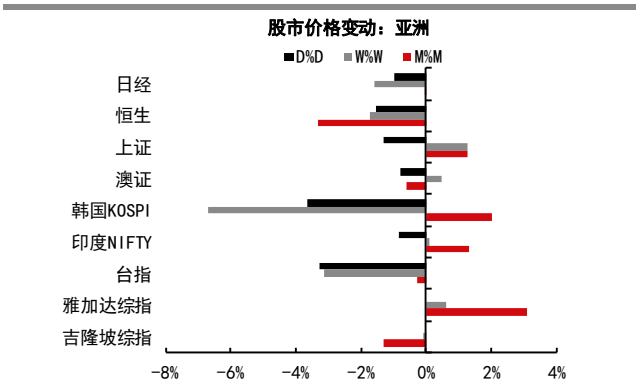

图表 40：全球汇率市场走势（2014.07.01=100）

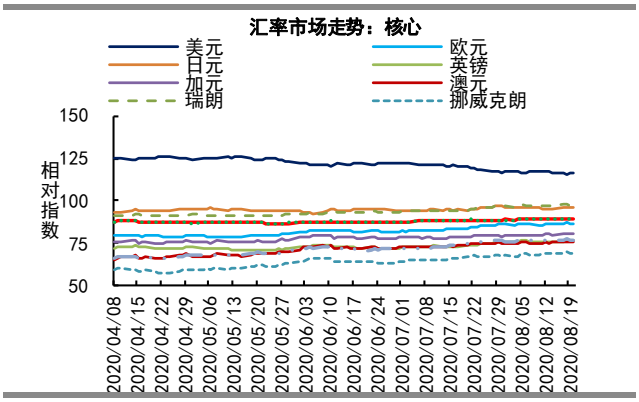


图表 41：全球汇率市场价格表现

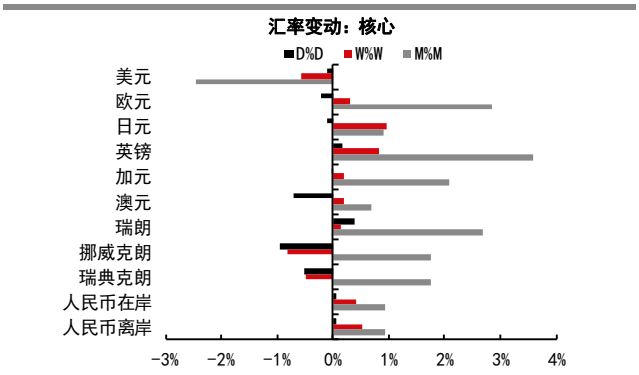


资料来源：Wind 中信期货研究部

图表 42：美洲十年期国债收益率走势

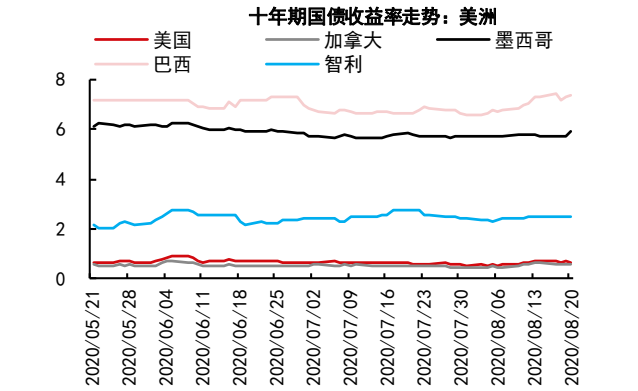


图表 43：美洲十年期国债收益率价格表现

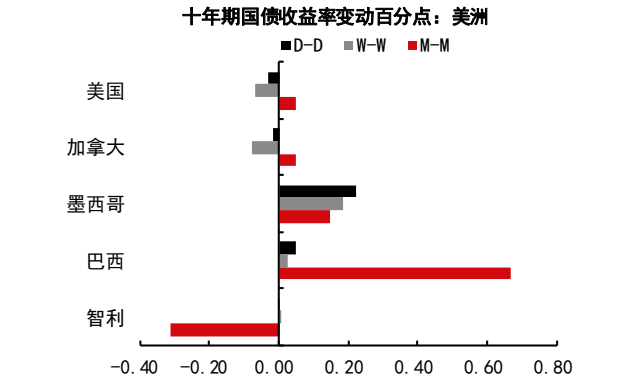


资料来源：Wind 中信期货研究部

图表 44：欧元区十年期国债收益率走势

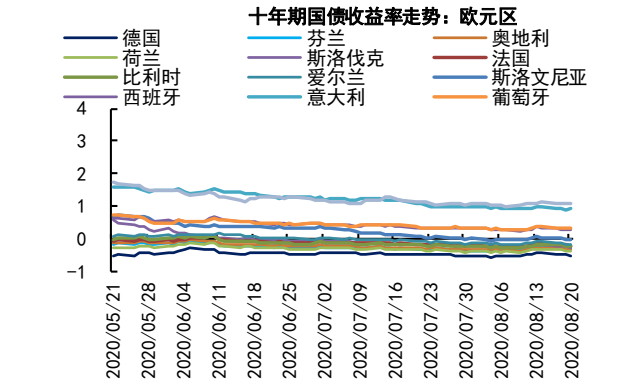


图表 45：欧元区十年期国债收益率价格表现

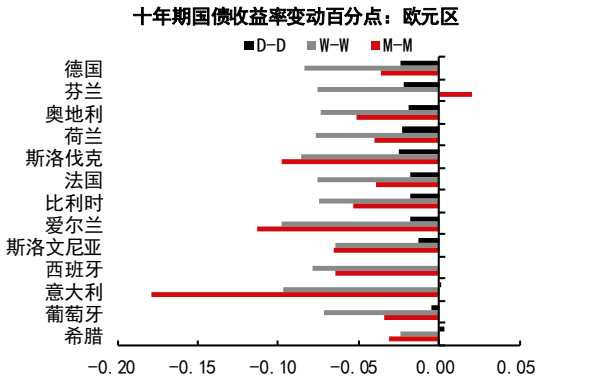


资料来源：Wind 中信期货研究部

图表 46：非欧元区十年期国债收益率走势

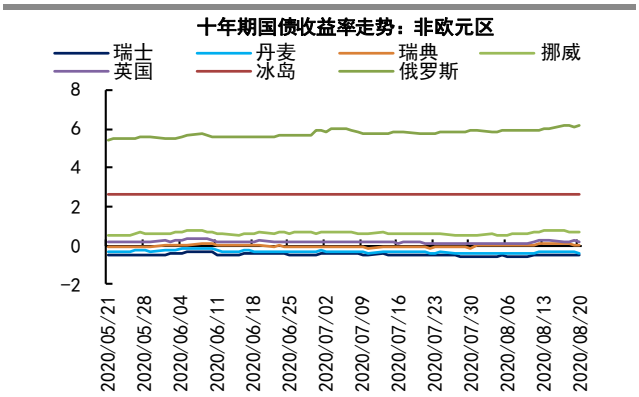


资料来源：Wind 中信期货研究部

图表 47：非欧元区十年期国债收益率价格表现

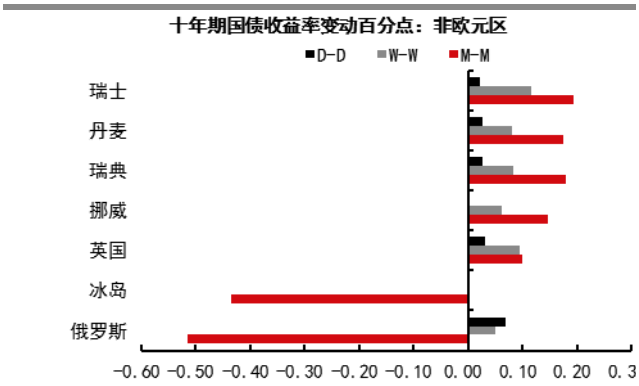


图表 48：亚洲十年期国债收益率走势

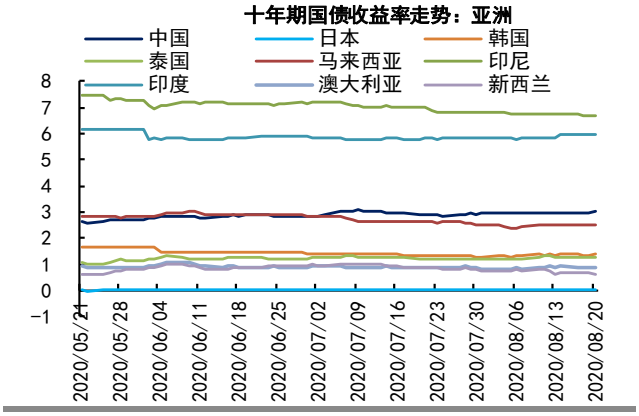


资料来源：Wind 中信期货研究部

图表 49：亚洲十年期国债收益率价格表现

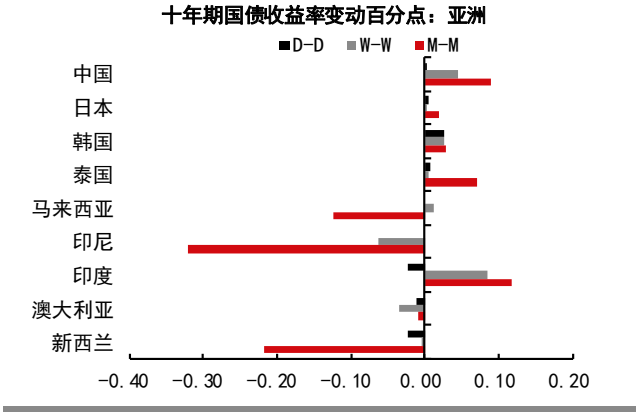

## 免责声明

除非另有说明，本报告的著作权属中信期货有限公司。未经中信期货有限公司书面授权，任何人不得更改或以任何方式发送、复制或传播此报告的全部或部分材料、内容。除非另有说明，此报告中使用的所有商标、服务标记及标记均为中信期货有限公司的商标、服务标记及标记。中信期货有限公司不会故意或有针对性的将此报告提供给对研究报告传播有任何限制或有可能导致中信期货有限公司违法的任何国家、地区或其它法律管辖区域。

此报告所载的全部内容仅作参考之用。此报告的内容不构成对任何人的投资建议，且中信期货有限公司不因接收人收到此报告而视其为客户。

中信期货有限公司认为此报告所载资料的来源和观点的出处客观可靠，但中信期货有限公司不担保其准确性或完整性。中信期货有限公司不对因使用此报告及所载材料而造成的损失承担任何责任。此报告不应取代个人的独立判断。本报告和上述报告仅反映编写人的不同设想、见解及分析方法。本报告所载的观点并不代表中信期货有限公司或任何其附属或联营公司的立场。

此报告中所指的投资及服务可能不适合阁下，我们建议阁下如有任何疑问应咨询独立投资顾问。此报告不构成投资、法律、会计或税务建议，且不担保任何投资及策略适合阁下。此报告并不构成给予阁下的私人咨询建议。

中信期货有限公司 2020 版权所有并保留一切权利。

**深圳总部**

地址：深圳市福田区中心三路 8 号卓越时代广场（二期）北座 13 层 1301-1305、14 层

邮编：518048

电话：400-990-8826

传真：(0755)83241191

网址：http://www.citicsf.com