# 晨会纪要

2020 年 8 月 24 日　星期一

## 【今日焦点】

- **住建部、央行召开房企座谈会 重点房企资金监测和融资管理规则形成。**记者从中国人民银行获悉，8 月 20 日，住房城乡建设部、人民银行在北京召开重点房地产企业座谈会，研究进一步落实房地产长效机制。会议认为，党的十九大以来，有关部门和地方贯彻落实党中央、国务院决策部署，坚持房子是用来住的、不是用来炒的定位，坚持不将房地产作为短期刺激经济的手段，落实城市主体责任，稳地价、稳房价、稳预期，保持房地产调控政策的连续性、稳定性，稳妥实施房地产长效机制，房地产市场保持了平稳健康发展。会议指出，为进一步落实房地产长效机制，实施好房地产金融审慎管理制度，增强房地产企业融资的市场化、规则化和透明度，人民银行、住房城乡建设部会同相关部门在前期广泛征求意见的基础上，形成了重点房地产企业资金监测和融资管理规则。会议强调，市场化、规则化、透明化的融资规则，有利于房地产企业形成稳定的金融政策预期，合理安排经营活动和融资行为，增强自身抗风险能力，也有利于推动房地产行业长期稳健运行，防范化解房地产金融风险，促进房地产市场持续平稳健康发展。此前发布的《2020 年第二季度中国货币政策执行报告》也强调，下一阶段要保持房地产金融政策的连续性、一致性、稳定性，实施好房地产金融审慎管理制度。银保监会、证监会、外汇局、交易商协会等相关部门负责同志，以及部分房地产企业负责人参加会议。会议还就完善住房租赁市场金融支持政策体系，加快形成“租购并举”住房制度等进行了研究。

## 【重要财经消息】

- **激发成长新动能 创业板 2.0 正式启航。**8 月 24 日，创业板注册制首批企业挂牌上市，又一个历史瞬间镌刻入中国资本市场的发展画卷。作为撬动资本市场全面改革的关键之举，创业板改革让多层次资本市场再次站在新的历史起点，创业板 2.0 正式启航。自开板之初就被赋予支持创新创业重任的创业板，在中国经济转型升级，资本市场发展进入新的历史阶段的当下，承接了新的使命责任，也迎来新的发展机遇——构建中国新经济发展的“加速器”，搭建产业迭代跃升的“起跳板”，服务实体经济高质量发展，进一步激发市场活力，增强创新发展动力，同时为全市场注册制改革探索路径、积累经验。朝受命、夕饮冰，昼无为、夜难寐。使命在身、重任在肩，过去 4 个月，在中国证监会的领导下，深交所及市场各方，全面对标科创板，星夜兼程，对创业板进行了一次全面的制度升级。全新亮相的创业板，定位更加清晰，制度更加健全，功能更加完善，魅力、动力、活力、创新力全面迸发。科创板被称为资本市场改革的“试验田”，创业板改革并试点注册制则被认为是资本市场改革进入“深水区”。不同于科创板的“白纸作画”，此次创业板改革是一次贯通增量市场与存量市场的关键性改革，在创

业板这个有着 800 多家存量上市公司和超过 4500 万存量投资者的存量市场，注册制需要“试”出新的内涵，为全市场注册制改革探索路径。

- **方星海：发挥大宗商品投资在财富管理中的重要作用。** 8 月 22 日，中国证监会副主席方星海在 2020 中国财富论坛上表示，今年受疫情影响，全球各类资产价格剧烈波动。由此，全球资产管理难度显著增加，而国内大宗商品投资的财富管理价值则日益凸显。数据显示，今年前 7 个月，我国商品期货期权成交量累计达 30.24 亿手，同比增加 43.2%；日均持仓 2208 万手，同比增 40.92%。另据美国期货业协会统计，今年 7 月底，全球其他商品市场持仓量较去年年底仅增加 1.95%。可见，国内商品期货市场在全球金融市场急剧波动的环境中，为投资者提供了重要的避险手段和投资机会。方星海在论坛上表示，今年是我国建立期货市场 30 周年。30 年来，我国期货市场从无到有，从小到大，从乱到治，走出了一条独具特色的发展之路。新形势下，大宗商品期货投资应在助力国强民富中发挥更积极的作用，助力形成国内大循环为主体、国内国际双循环相互促进的新发展格局。推动大宗商品领域财富管理市场发展，未来需要重点做好以下五方面的工作。

- **银保监会：银行业抵御风险能力会进一步增强。**银保监会新闻发言人日前在接受中国证券报记者采访时表示，根据今年的实际情况，银行系统计划全年处置不良资产 3.4 万亿元左右，比去年增加 1.1 万亿元。银行业抵御风险的能力会进一步增强。上半年，商业银行累计实现净利润 1 万亿元，同比下降 9.4%，增速较去年同期下降 15.86 个百分点。该发言人表示，银行业净利润下降主要有两方面原因：一是持续向实体经济让利；二是不良处置和拨备计提力度加大。下一步，银保监会将继续指导银行保险机构提高服务实体经济质效，以更有力度的举措，推动国民经济的全面恢复和高质量发展。在稳增长的同时，做好防风险各项工作。

## 【行业要闻】

- **重点房企资金监测和融资管理规则已形成。**央行网站 8 月 23 日消息，8 月 20 日，住房城乡建设部、人民银行在北京召开重点房地产企业座谈会，研究进一步落实房地产长效机制。会议指出，人民银行、住房城乡建设部会同相关部门在前期广泛征求意见的基础上，形成了重点房地产企业资金监测和融资管理规则。会议认为，党的十九大以来，有关部门和地方贯彻落实党中央、国务院决策部署，坚持房子是用来住的、不是用来炒的定位，坚持不将房地产作为短期刺激经济的手段，落实城市主体责任，稳地价、稳房价、稳预期，保持房地产调控政策的连续性、稳定性，稳妥实施房地产长效机制，房地产市场保持了平稳健康发展。会议指出，为进一步落实房地产长效机制，实施好房地产金融审慎管理制度，增强房地产企业融资的市场化、规则化和透明度，人民银行、住房城乡建设部会同相关部门在前期广泛征求意见的基础上，形成了重点房地产企业资金监测和融资管理规则。会议强调，市场化、规则化、透明化的融资规则，有利于房地产企业形成稳定的金融政策预期，合理安排经营活动和融资行为，增强自身抗风险能力，也有利于推动房地产行业长期稳健运行，防范化解房地产金融风险，促进房地产市场持续平稳健康发展。

- **我国成功发射高分九号 05 星。** 8 月 23 日 10 时 27 分，我国在酒泉卫星发射中心用长征二号丁运载火箭，成功将高分九号 05 星送入预定轨道，发射获得圆满成功。这次任务还搭载发射了多功能试验卫星、天拓五号卫星。

## 【全球视野】

- **美股低开高走。**美国股市上周五，受强劲经济数据提振，美股低开高走，三大股指全线收涨，标普 500、纳指再创历史新高，苹果、特斯拉亦刷新纪录，苹果大涨逾 5%，收盘市值高达 2.13 万亿美元。截至收盘，道指涨 190.60 点，或 0.69%，报 27930.33 点；纳指涨 46.85 点，或 0.42%，报 11311.80 点；标普 500 指数涨 11.65 点，或 0.34%，报 3397.16 点。

- **欧股收盘走低**。投资者关注令人失望的欧元区经济数据和地缘政治紧张局势，欧股周五收盘走低。欧洲斯托克 600 指数收盘下跌 0.55 点，跌幅 0.15%，报 365.09 点。德国 DAX 指数收盘下跌 65.20 点，跌幅 0.51%，报 12764.80 点。英国富时 100 指数收盘下跌 11.45，跌幅 0.19%，报 6001.89 点。法国 CAC40 指数收盘下跌 14.91 点，跌幅 0.30%，报 4896.33 点。

- **亚太股市多数上涨。**周五亚太股市多数上涨，但周线仍然疲弱。韩国股市反弹超 1.3%，领涨亚太市场，但周线跌超 4%。日本和澳洲股市小幅上涨 0.14%，周线也均录得跌幅。日经 225 指数涨 0.14%，收于 22920.30 点，全周跌 1.58%，韩国 KOSPI 指数涨 1.34%，收于 2304.59 点，澳大利亚 S&P/ASX200 指数跌 0.14%，收于 6111.20 点。

## 【资金流向监控】

- **市场资金流向：**上个交易日沪深两市 A 股主力净流出 201.11 亿元，1510 家上市公司获资金净流入，2413 家上市公司获资金净流出。

- **行业资金流向：**上个交易日主力净流入申万一级行业前三为：食品饮料、传媒、休闲服务；主力净流出申万一级行业前三为：计算机、国防军工、电子。

- **个股资金流向：**上个交易日主力净流入排名前三位的个股分别为：歌尔股份、立讯精密、分众传媒；主力净流出排名前三位的个股分别为：长电科技、紫光国微、平安银行。

## 【山西证券视点】

【山证策略】周报：短期波动加剧，看好科技板块中长期表现——2020 年第 33 期

**投资要点：**

**●市场观察：两市高开低走，成交再度缩量**

本周，三大股指高开低走。上周消息面偏利好，周一开盘后指数顺势上攻，再到前高附近。但市场接力意愿不强，指数上冲乏力，此后指数连日回调。主要有两点原因，其一是下周创业板首批注册制企业上市，投资者将资金留待打新；其二是创业板首批注册制企业上市当日，创业板整体的涨跌幅会调整至 20%。规则的变动使市场的避险情绪升温，投资者想等待创业板短期波动平缓后再行进入，这也是指数回调的原因之一。从情绪上来看，成交量、换手率等指标震荡回落，虽然指数逼近前高但市场热度不高。本周多个高位股杀跌，也佐证了当下处于短线的退潮期。

从板块上来看，本周食品饮料（食品加工）、综合和公用事业涨幅居前，国防军工、电子和休闲服务跌幅居前。

**●证监会：做好全市场注册制改革的准备，分阶段稳步实现注册制改革目标**

证监会有关负责人就创业板改革并试点注册制答记者问时表示，注册制改革是这一轮资本市场改革的龙头。证监会按照党中央、国务院的决策部署，坚持稳中求进工作总基调，分步实施。去年科创板试点注册制实现了注册制破题，积累了增量市场注册制改革经验。今年在创业板改革中首次将增量与存量市场改革同步推进，为全市场注册制改革探索路径、积累经验。下一步，证监会将及时总结评估科创板、创业板试点经验，统筹研究制定其他板块推行注册制的方案，做好全市场注册制改革的准备，分阶段稳步实现注册制改革目标。

创业板注册制首批首发企业于下周上市，有三点值得关注：其一，创业板存量股票的涨跌幅放宽至 20%，市场需要时间适应和消化，短期内波动加剧；其二，与去年科创板开板时相比，当下创业板的点位和估值较高，安全边际较低；其三，从长期来看，在消化短期波动后，投资者将更看重长期价值。科创板开板运行一年至今，创业板中的硬科技企业估值也随之抬升，而基本面不佳的科创板个股在经过短期炒作后股价持续回调。

**●商务部服贸司和中国烹饪协会就《宴席节约服务规范》公开征求意见**

《规范》提出，餐饮服务单位应根据宴席人数合理测算餐台数量，科学设计大、中、小份菜肴品类，满足个性化服务需求的同时尽可能减少浪费。餐饮服务单位应主动提供打包餐盒，按照相关规定禁止使用不可降解一次性塑料餐具，积极推广使用可循环、易回收、可降解的餐具。

近期，粮食安全的问题受到高度关注，餐饮浪费问题也被反复提及，并相继出台相关政策规章来约束。目前我国玉米和大豆的缺口较大，加之全球粮食减产，大豆和玉米的价格仍有上行空间，利好相关板块。

**●市场策略**

从本周市场走势来看，市场仍处于震荡区间。虽然本周沪指逼近前高，但成交量、换手率已经两融等关键指标并未达到前高水平。下周创业板交易规则改变，市场走势不确定性较高，操作难度较大。

指数方面，预计后期指数仍旧以震荡为主。从本周来看，业绩超预期的个股受到投资者追捧，净利润断层的策略仍旧有效。虽然市场情绪对行情有所扰动，但基本面仍旧是主导因素，调仓换股行情下震荡行情仍将延续。

板块方面，继续推荐低估值板块，短期适度关注科技板块。原因有二：其一，从基本面来看，建材、化工、农林牧渔等周期性板块的涨价逻辑仍在；其二是周期类板块的估值较低，安全边际较高。推荐科技板块的逻辑有二：其一，创业板注册制首批首发企业于下周上市，参考科创板的经验，在首发企业上市后，虽然当日会存在蹊跷板效应，但后续科技板块会有补涨修复行情；其二，消费电子板块的个股业绩超预期，苹果产业链有望提振市场对消费电子板块的信心，科技板块有望联动上涨。

长期配置方面，我们建议投资者关注四个方向：景气度持续走高且估值合理：农林牧渔、机械、建材（玻璃、水泥）、快递；业务回暖、估值洼地：煤炭、银行；高景气高增长（板块内的alpha 机会）：5G、计算机、游戏；高景气但估值偏高，回调后可关注：医药、可选消费。

## ●风险提示

**国内货币宽松政策过早退出；中美外交关系恶化；全球经济重启不利，主要经济体债务风险。**

## 一、走势回顾

周五（8 月 21 日），上证指数收报 3380.68 点，涨 0.50%；深证成指收报 13478 点，涨 1.18%；创业板指收报 2632.45 点，涨 1.72%；科创 50 收报 1447.71 点，涨 0.36%；万得全 A 收报 5255.55 点，涨 0.78%，成交 8357 亿元。本周，上证指数涨 0.61%，周线四连阳且连涨四周；深证成指跌 0.08%，连跌两周；创业板指跌 1.36%，连跌三周。

## 二、本周大类资产表现

图 1 本周大类资产表现

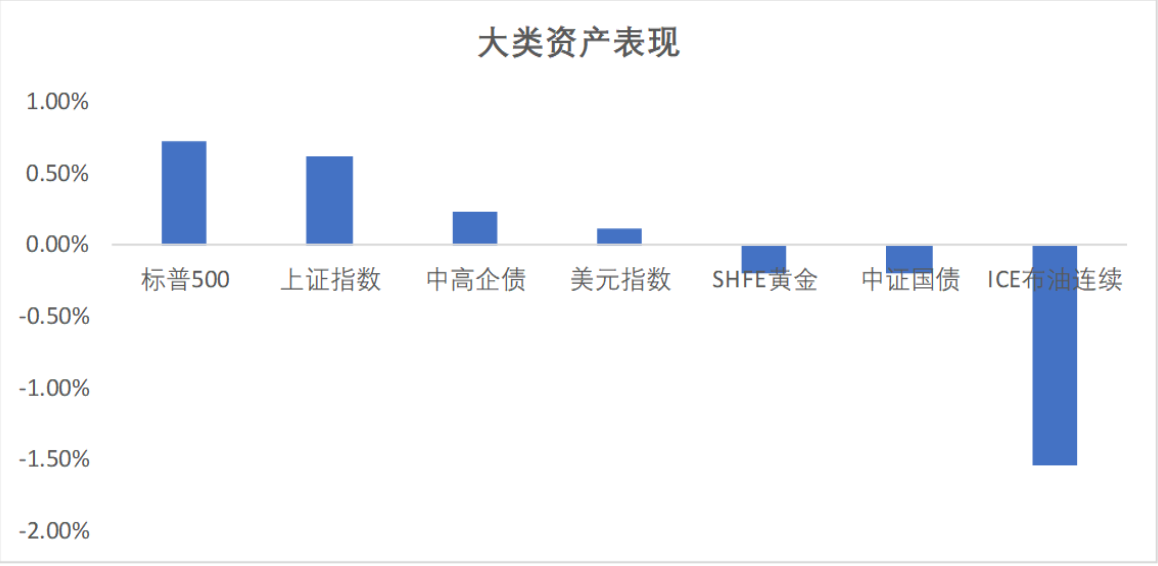


数据来源：wind，山西证券研究所

## 三、宏观流动性

### 1.利率：

上周五，SHIBOR（隔夜/7 天)收于 2.25%/2.19%，分别上升 8/19bp；国债逆回购利率（1/7 天）收于 2.74%/2.76%，分别上升 35/36bp；银行间质押式回购利率（1/7 天）收于 1.5%/1.8%，分别上升-15/-40bp。

图 2：Shibor

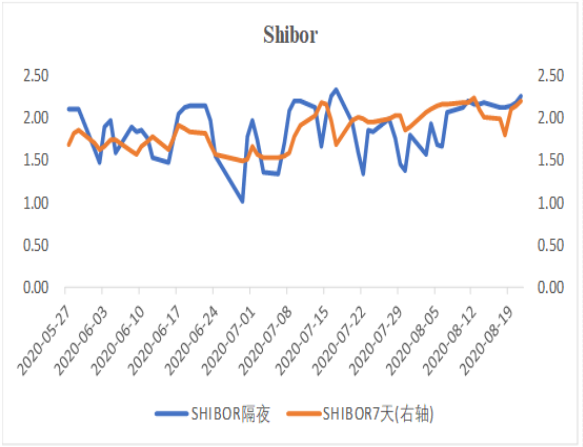


数据来源：wind、山西证券研究所

图 3：国债逆回购




数据来源：wind、山西证券研究所

## 2. 央行流动性投放：

本周，央行投放 6600.00 亿元，回笼 5000.00 亿元，净投放 1600 亿元。

图 4：央行公开市场操作

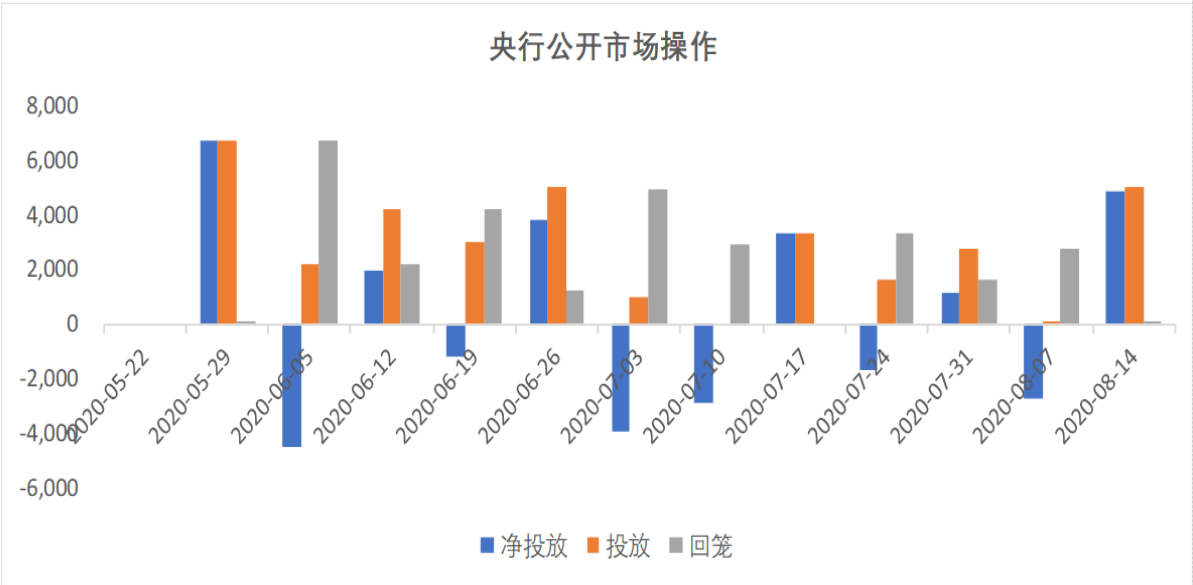


数据来源：wind、山西证券研究所

## 四、市场情绪

### 1.成交量：环比减少

本周，沪深两市成交额（周）为 50482.84 亿元，相较上周减少，前值为 51071.21 亿元。成交额占流通市值比例为 8.56%，相较上周下降，前值为 8.65%。

### 2.两融：环比增加

本周融资买入额为 775.83 亿元，相较前一周四增加，前值为 765.63 亿元。融资买入占两市成交额占比为 1.54%，相较前一周四上升，前值为 1.50%。

图 5：成交动向

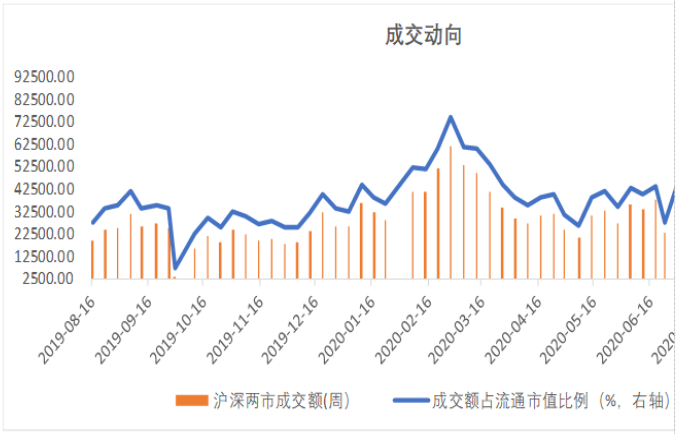


数据来源：wind、山西证券研究所

图 6：场内杠杆资金

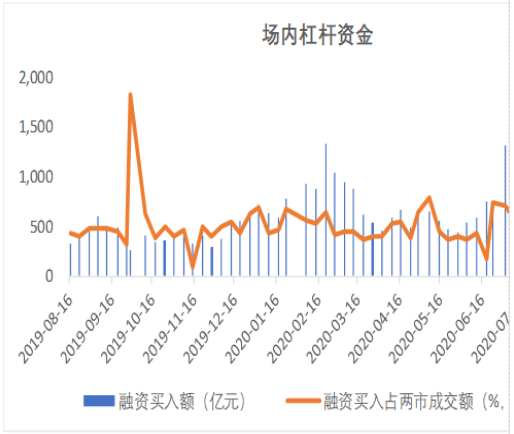


数据来源：wind、山西证券研究所

## 五、资金面跟踪

### 1.外资：沪港通净流出，深港通净流入

本周沪港通北向资金每日净流入额为 41.32、-9.55、-43.82、-22.14、-7.65 亿元，净流出 41.84 亿元；深港通北向资金每日净流入额 15.8、-10.84、15.48、-39.2、18.91 亿元，累计净流入 0.149999999999999 亿元。其中近 7 天活跃个股资金净流入排名前五的股票是京东方 A(12.28)亿元、平安银行(11.33)亿元、歌尔股份(8.93)亿元、东方财富(8.92)亿元、TCL 科技(7.73)亿元。

图 7：北向资金情况

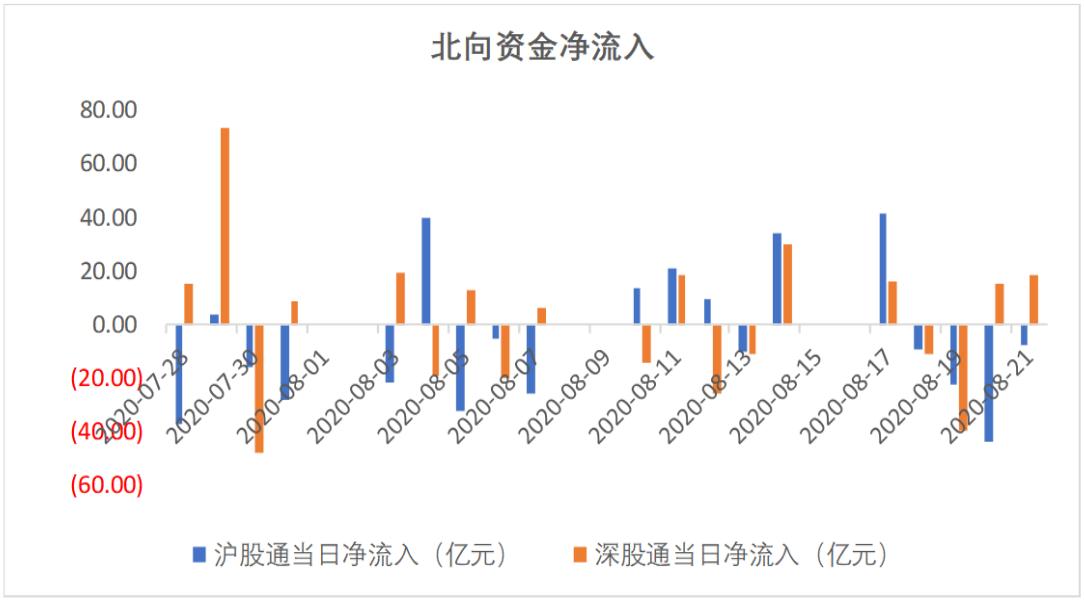


数据来源：wind、山西证券研究所

### 2. 基金：仓位下降

本周，全部基金平均仓位为 66.54 %，相较 5 个交易日前上升-0.04 %；偏股混合型基金平均仓位 83.91 %，相较 5 个交易日前上升-0.05 %。

### 3. 产业资本：净减持

本周，重要股东二级市场净减持股份数合计 45634.79 万股，前值为 66748.80 万股，减持规模缩小；净增持力度居前的为西安旅游、恒泰艾普、跨境通，净减持力度居前的宋城演艺、招商南油、兴业证券。

## 六、解禁及新股发行

### 1. 解禁：环比扩大

下周开始流通股数合计股 1,175,019.67 万股，前值为 72,199.82 万股；限售股解禁规模环比扩大。下周开始流通市值为 72,199.82 万元，前值为 45,760.51 万元，环比扩大。

图 8：解禁家数及流通市值

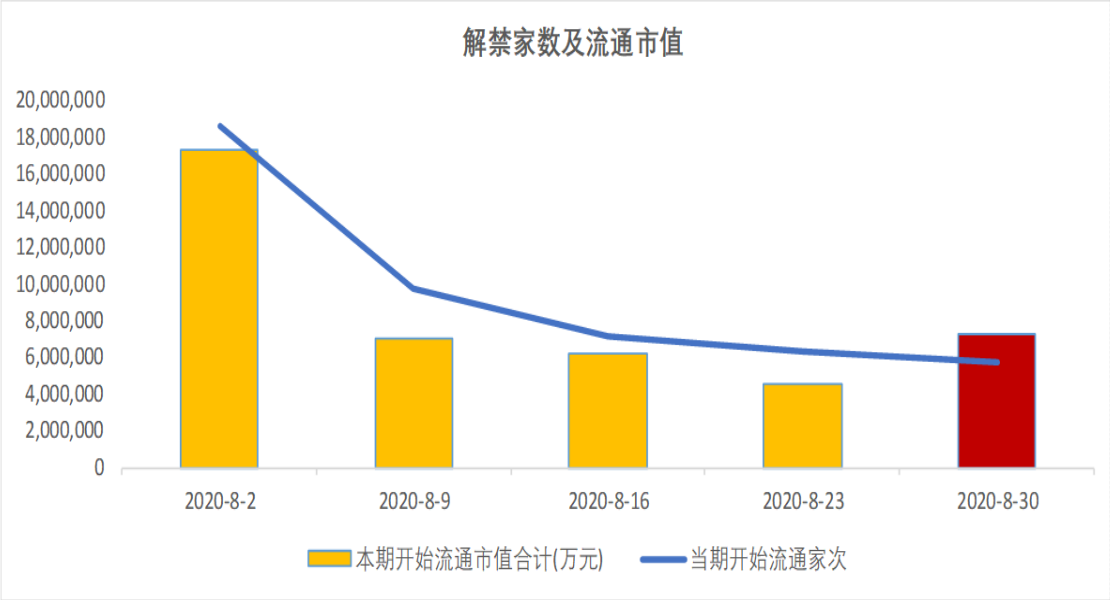


数据来源：wind、山西证券研究所

## 2. IPO：募资规模环比减少

本周，IPO 拟募集资金净额为 32.94 亿元，前值为 106.34 亿元，募资规模减少。

图 9：近三月 IPO 融资情况

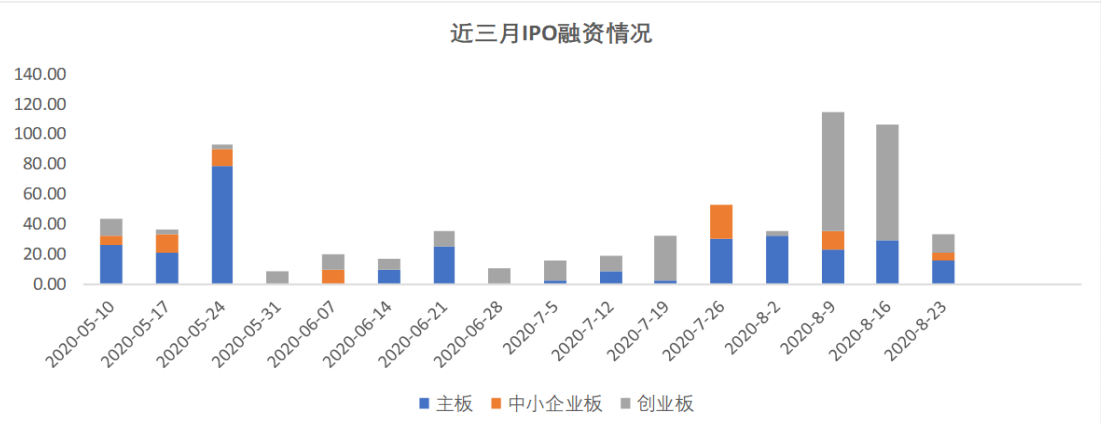


数据来源：wind、山西证券研究所

## 七、风险提示

1. 国内货币宽松政策过早退出
2. 中美外交关系恶化
3. 全球经济重启不利，主要经济体债务风险

## 【山西经济动态】

- **1-7 月山西财政支出保障有力 金融存贷稳定增加。** 山西省统计局 8 月 20 日发布的 1-7 月份全省经济运行情况显示，1-7 月份，山西财政支出保障有力，金融存贷稳定增加。1-7 月份，全省一般公共预算收入 1410.1 亿元，下降 12.2%，降幅较上半年收窄 0.7 个百分点；一般公共预算支出 2762.8 亿元，增长 5.6%，增速回落 1.4 个百分点。其中，节能环保、科学技术、社会保障和就业、卫生健康支出保持较快增长。7 月份，全省一般公共预算收入 196.3 亿元，下降 8.1%；一般公共预算支出 359.8 亿元，下降 3.0%。7 月末，全省金融机构本外币各项存款余额 41021.4 亿元，比年初增加 2640.0 亿元；各项贷款余额 30139.9 亿元，比年初增加 2020.5 亿元。

## 【个股动态】

- **妙可蓝多调整募资方案，实控人成唯一认购方。**妙可蓝多 8 月 23 日晚间公告，公司拟通过非公开发行股票募资不超过 5.75 亿元，用于年加工 2.7 万吨乳制品和吉林中新食品区奶酪加工建设项目。发行完成后，公司实际控制人柴琇直接及间接持有的上市公司股份比例将由 17.88%升至 22.96%。同时，终止 2020 年 3 月披露的，拟向东秀实业和内蒙蒙牛非公开发行股票并募资不超 8.9 亿元的相关方案。根据妙可蓝多此前披露的预案，东秀实业拟以 5.75 亿元认购 3793 万股股票，内蒙蒙牛拟以 3.15 亿元认购 2078 万股，其中东秀实业为柴琇控制的公司。按照原定方案，募集资金拟用于妙可蓝多上海第二工厂改扩建、吉林中新食品区奶酪加工建设等项目。发行完成后，内蒙蒙牛将持有上市公司不超过 8.81%股权。

- **力帆股份司法重整获受理。**8 月 23 日晚间，力帆股份公告称，公司于 8 月 21 日收到重庆市第五中级人民法院送达的《民事裁定书》及《决定书》，裁定受理债权人重庆嘉利建桥灯具有限公司对公司的重整申请，并指定力帆系企业清算组（下称“清算组”）担任力帆股份管理人。与此同时，力帆股份旗下 10 家全资子公司，及参股公司重庆力帆财务有限公司（下称“力帆财务”）也被法院裁定受理司法重整。根据《上海证券交易所股票上市规则（2019 年 4 月修订）》的相关规定，力帆股份股票将于 8 月 24 日起停牌一个交易日，并在 8 月 25 日恢复交易。届时，公司股票被实施退市风险警示，简称改为“*ST 力帆”，股票价格的日涨跌幅限制为 5%。公告显示，重庆市第五中级人民法院查明，力帆股份已经不能清偿到期债务，且当前货币资金 4300 万元，到期债务 11.96 亿元，其他财产流动性差、无法变现，依法应予认定其明显缺乏清偿能力。根据力帆股份同日公告，目前公司涉及诉讼（仲裁）1178 件，涉及金额 50.37 亿元。其中，公司（含子公司）近 12 个月内未披露的累计发生的涉及诉讼（仲裁）金额合计 2.98 亿元。

## 【今日停复牌】

- **复牌：**太钢不锈（000825）、苏交科（300284）

## 【新股、债券和基金发行（周）】

| 新股发行 | | | | | | |
|---|---|---|---|---|---|---|
| 代码 | 公司简称 | 发行价（元） | 发行市盈率 | 发行数量(万股) | 申购限额（股） | 申购日期 |
| 688551.SH | 科威尔 | | | 2,000.00 | 5,500.00 | 2020-08-28 |
| 605009.SH | 豪悦护理 | | | 2,667.00 | 10,000.00 | 2020-08-28 |
| 688095.SH | 福昕软件 | | | 1,204.00 | 3,000.00 | 2020-08-28 |
| 605003.SH | 众望布艺 | 25.75 | 22.24 | 2,200.00 | 8,000.00 | 2020-08-27 |
| 601702.SH | 华峰铝业 | | | 24,963.00 | 74,000.00 | 2020-08-26 |
| 688559.SH | 海目星 | | | 5,000.00 | 14,000.00 | 2020-08-26 |
| 603565.SH | 中谷物流 | | | 6,666.67 | 20,000.00 | 2020-08-26 |
| 002998.SZ | 优彩资源 | | | 8,159.96 | 32,500.00 | 2020-08-26 |
| 002997.SZ | 瑞鹄模具 | | | 4,590.00 | 18,000.00 | 2020-08-25 |
| 688390.SH | 固德威 | | | 2,200.00 | 6,000.00 | 2020-08-25 |
| 002999.SZ | 天禾股份 | | | 6,208.00 | 24,500.00 | 2020-08-25 |
| 300882.SZ | 万胜智能 | | | 3,931.34 | 39,000.00 | 2020-08-25 |
| 688378.SH | 奥来德 | 62.57 | 51.45 | 1,828.42 | 4,500.00 | 2020-08-24 |

| 新股上市 | | | | | | |
|---|---|---|---|---|---|---|
| 代码 | 公司简称 | 发行价（元） | 发行量（万股） | 发行市盈率 | 网上申购上限（股） | 上市日期 |
| 300878.SZ | NNN 维康 | 41.34 | 2,011.00 | 30.51 | 5,500.00 | 2020-08-24 |
| 300877.SZ | NNN 金春 | 30.54 | 3,000.00 | 45.69 | 8,500.00 | 2020-08-24 |
| 300876.SZ | NNN 蒙泰 | 20.09 | 2,400.00 | 30.48 | 6,500.00 | 2020-08-24 |
| 300873.SZ | NNN 海晨 | 30.72 | 3,333.33 | 35.06 | 9,500.00 | 2020-08-24 |
| 300872.SZ | NNN 天阳 | 21.34 | 5,620.00 | 50.66 | 16,000.00 | 2020-08-24 |
| 300870.SZ | NNN 欧 | 36.81 | 2,530.00 | 34.90 | 7,000.00 | 2020-08-24 |
| 300864.SZ | NNN 南大 | 71.71 | 1,200.00 | 35.40 | 3,000.00 | 2020-08-24 |

| | | | | | | |
|---|---|---|---|---|---|---|
| 300871.SZ | NNN 回盛 | 33.61 | 2,770.00 | 59.35 | 7,500.00 | 2020-08-24 |
| 300868.SZ | NNN 杰 | 41.26 | 3,200.00 | 40.27 | 9,000.00 | 2020-08-24 |
| 300869.SZ | NNN 康泰 | 10.16 | 4,100.00 | 59.74 | 7,500.00 | 2020-08-24 |
| 300867.SZ | NNN 圣元 | 19.34 | 6,800.00 | 24.37 | 17,000.00 | 2020-08-24 |
| 300866.SZ | NNN 安克 | 66.32 | 4,100.00 | 46.81 | 6,500.00 | 2020-08-24 |
| 300865.SZ | NNN 大 | 20.20 | 2,392.00 | 26.32 | 6,500.00 | 2020-08-24 |
| 300863.SZ | NNN 卡 | 18.79 | 1,381.00 | 19.08 | 3,500.00 | 2020-08-24 |
| 300875.SZ | NNN 捷强 | 53.10 | 1,919.90 | 45.02 | 19,000.00 | 2020-08-24 |
| 300862.SZ | NNN 蓝盾 | 33.95 | 3,297.00 | 35.55 | 9,500.00 | 2020-08-24 |
| 300861.SZ | NNN 美畅 | 43.76 | 4,001.00 | 46.09 | 7,500.00 | 2020-08-24 |
| 300860.SZ | NNN 锋尚 | 138.02 | 1,802.00 | 41.20 | 5,000.00 | 2020-08-24 |

**增发**

| 代码 | 公司简称 | 发行数量（万股） | 增发价格（元/股） | 定增股份上市日 |
|---|---|---|---|---|

**配股**

| 代码 | 公司简称 | 配股比例 | 配股价（元） | 配股申购日 | 配股截至日期 |
|---|---|---|---|---|---|

**可转债发行**

| 申购代码 | 名称 | 发行量（万张） | 发行规模（亿元） | 期限（年） | 发行公告日期 |
|---|---|---|---|---|---|

**债券发行**

| 债券简称 | 发行期限（年） | 票面利率（%） | 计划发行规模(亿) | 发行起始日 |
|---|---|---|---|---|
| 20 金华银行 CD157 | 1.0000 | 3.5000 | 2.0000 | 2020-08-24 |
| 20 长沙银行 CD121 | 0.0849 | 2.4000 | 5.8000 | 2020-08-24 |
| 20 兆润投资 MTN001 | 3.0000 | | 5.0000 | 2020-08-24 |
| 20 苏州银行 CD222 | 0.5041 | 2.9500 | 3.0000 | 2020-08-24 |
| 20 邹城资产 MTN001 | 3.0000 | | 2.9000 | 2020-08-24 |
| 20 郑州银行 CD163 | 0.2521 | 2.7200 | 20.0000 | 2020-08-24 |
| 20 中原银行 CD287 | 1.0000 | 3.0100 | 7.0000 | 2020-08-24 |
| 20 广州银行 CD042 | 0.5041 | 2.9500 | 13.5000 | 2020-08-24 |
| 20 盐城高新 MTN001 | 3.0000 | | 5.0000 | 2020-08-24 |

| | | | | |
|---|---|---|---|---|
| 20 北京农商银行 CD172 | 0.5041 | 2.9000 | 0.5000 | 2020-08-24 |
| 20 成都银行 CD198 | 1.0000 | 2.9800 | 2.0000 | 2020-08-24 |
| 20 桂林银行 CD127 | 1.0000 | 3.2500 | 5.0000 | 2020-08-24 |
| 20 乌江 01 | 5.0000 | | 5.0000 | 2020-08-24 |
| 20 四川天府银行 CD181 | 0.0849 | 2.4500 | 0.5000 | 2020-08-24 |
| 20 横店 SCP003 | 0.7342 | | 10.0000 | 2020-08-24 |
| 20 川高速 SCP007 | 0.7370 | | 15.0000 | 2020-08-24 |
| 20 淮北建投 MTN002 | 5.0000 | | 5.0000 | 2020-08-24 |
| 20 新安 06 | 2.0000 | | 4.0000 | 2020-08-24 |
| 20 晋商银行 CD136 | 0.5041 | 3.0000 | 5.0000 | 2020-08-24 |
| 20 渤海银行 CD340 | 0.2521 | 2.7000 | 19.9000 | 2020-08-24 |
| 20 上海华瑞银行 CD244 | 0.2521 | 2.8000 | 0.5000 | 2020-08-24 |
| 20 金华银行 CD156 | 0.7479 | 3.2500 | 2.0000 | 2020-08-24 |
| 20 厦国贸 SCP009 | 0.2384 | | 10.0000 | 2020-08-24 |
| 20 鑫华农业 SCP001 | 0.7397 | | 5.0000 | 2020-08-24 |
| 20 云天化 SCP002 | 0.1644 | | 6.0000 | 2020-08-24 |
| 20 重庆农村商行 CD188 | 0.2521 | 2.7000 | 1.0000 | 2020-08-24 |
| 景 20 转债 | 6.0000 | 0.4000 | | 2020-08-24 |
| 20 成都农商银行 CD037 | 0.2521 | 2.6800 | 2.7000 | 2020-08-24 |
| 20 京能电力 MTN001 | 3.0000 | | 15.0000 | 2020-08-24 |
| 20 浙交投 SCP005 | 0.4082 | | 10.0000 | 2020-08-24 |
| 20 北京债 33 | 10.0000 | | 15.0000 | 2020-08-24 |
| 20 广发银行 CD145 | 0.7479 | 2.8800 | 1.5000 | 2020-08-24 |
| 20 四川天府银行 CD182 | 0.5041 | 3.1500 | 8.0000 | 2020-08-24 |
| 20 金华银行 CD154 | 0.2521 | 2.8000 | 2.0000 | 2020-08-24 |
| 20 云南债 31 | 30.0000 | | 285.0000 | 2020-08-24 |

| | | | | |
|---|---|---|---|---|
| 20 农发 07(增 3) | 3.0000 | 3.0600 | 60.0000 | 2020-08-24 |
| 20 新疆能源 CP001 | 1.0000 | | 1.2000 | 2020-08-24 |
| 20 建发集 MTN004 | 3.0000 | | 5.0000 | 2020-08-24 |
| 20 工元宜居 2A1 | 3.7480 | | 70.0000 | 2020-08-24 |
| 20 兴业银行 CD351 | 1.0000 | 2.9200 | 20.7000 | 2020-08-24 |
| 20 北京债 29 | 15.0000 | | 7.0000 | 2020-08-24 |
| 20 云南债 36 | 7.0000 | | 95.3000 | 2020-08-24 |
| 20 成都银行 CD197 | 0.2521 | 2.6801 | 3.5000 | 2020-08-24 |
| 20 长沙银行 CD122 | 0.5041 | 2.9500 | 10.0000 | 2020-08-24 |
| 20 温岭农商银行 CD008 | 0.2521 | 2.7500 | 2.0000 | 2020-08-24 |
| 20 朝阳银行 CD031 | 1.0000 | 3.6000 | 3.0000 | 2020-08-24 |
| 20 深圳地铁 SCP007 | 0.6685 | | 20.0000 | 2020-08-24 |
| 20 贵州银行 CD067 | 1.0000 | 3.2000 | 5.0000 | 2020-08-24 |
| 20 云南红塔银行 CD019 | 0.5041 | 2.9800 | 1.0000 | 2020-08-24 |
| 20 中原银行 CD285 | 0.0849 | 2.3700 | 7.0000 | 2020-08-24 |
| 20HHPS1 | 0.2466 | | 5.0000 | 2020-08-24 |
| 20 昌吉农商银行 CD004 | 0.5041 | 3.1000 | 1.0000 | 2020-08-24 |
| 20 长交绿色债 01 | 7.0000 | | 6.5000 | 2020-08-24 |
| 20 广新控股 SCP029 | 0.1589 | | 10.0000 | 2020-08-24 |
| 20 民生银行 CD374 | 0.7479 | 2.9101 | 35.0000 | 2020-08-24 |
| 20 广东南粤银行 CD200 | 0.2521 | 2.8000 | 0.5000 | 2020-08-24 |
| 20 厦港务 SCP010 | 0.2411 | | 5.0000 | 2020-08-24 |
| 20 浙江民泰商行 CD058 | 0.2521 | 2.7000 | 5.0000 | 2020-08-24 |
| 20 伊利 S3 | 0.0822 | | 10.0000 | 2020-08-24 |
| 20 富邦华一银行 CD092 | 0.2521 | 2.8000 | 5.0000 | 2020-08-24 |
| 20 建设银行 CD087 | 0.5041 | 2.8501 | 16.5000 | 2020-08-24 |

| | | | | |
|---|---|---|---|---|
| 20 陕煤化 GN001 | 5.0000 | | 30.0000 | 2020-08-24 |
| 20 九江城投 CP001 | 1.0000 | | 3.0000 | 2020-08-24 |
| 20 广东顺德农商行 CD118 | 0.5041 | 2.9300 | 0.5000 | 2020-08-24 |
| 20 潼南城投 CP001 | 1.0000 | | 3.0000 | 2020-08-24 |
| 20 苏金 04 | 5.0000 | | 3.0000 | 2020-08-24 |
| 20 农业银行 CD101 | 0.2521 | 2.6000 | 5.2000 | 2020-08-24 |
| 20 亳州药都农商行 CD009 | 0.0849 | 2.4000 | 1.0000 | 2020-08-24 |
| 20 鄂尔多斯银行 CD344 | 0.7479 | 3.3000 | 2.0000 | 2020-08-24 |
| 20 华润绿色 ABN001 优先 A2 | 1.7480 | | 3.4800 | 2020-08-24 |
| 20 云南债 34 | 7.0000 | | 56.7000 | 2020-08-24 |
| 20 工元宜居 2A2 | 9.8356 | | 71.0000 | 2020-08-24 |
| 20 兴业银行 CD349 | 0.0849 | 2.1000 | 0.7000 | 2020-08-24 |
| 20 南新建总 MTN002 | 5.0000 | | 4.0000 | 2020-08-24 |
| 20 首旅 SCP030 | 0.1534 | | 30.0000 | 2020-08-24 |
| 20 浙江瑞安农商行 CD033 | 0.2521 | 2.7500 | 3.0000 | 2020-08-24 |
| 20 苏州银行 CD223 | 0.0849 | 2.4000 | 4.9000 | 2020-08-24 |
| 20 达州银行 CD279 | 1.0000 | 3.6000 | 0.5000 | 2020-08-24 |
| 20 富滇银行 CD186 | 0.2521 | 2.8500 | 2.0000 | 2020-08-24 |
| 20 兆润投资 MTN002 | 3.0000 | | 5.0000 | 2020-08-24 |
| 20 平安银行 CD210 | 1.0000 | 2.9200 | 35.0000 | 2020-08-24 |
| 20 昆仑银行 CD136 | 0.5041 | 3.0000 | 6.0000 | 2020-08-24 |
| 20 中国银行 CD059 | 1.0000 | 2.9100 | 27.0000 | 2020-08-24 |
| 20 江北新城 MTN001 | 3.0000 | | 2.0000 | 2020-08-24 |
| 20 河钢集 MTN010 | 3.0000 | | 20.0000 | 2020-08-24 |
| 20 北京债 27 | 5.0000 | | 7.9200 | 2020-08-24 |
| 20 郑州银行 CD165 | 1.0000 | 3.0700 | 2.0000 | 2020-08-24 |

| | | | | |
|---|---|---|---|---|
| 20 广核电力 MTN001 | 3.0000 | | 25.0000 | 2020-08-24 |
| 20 四川天府银行 CD180 | 1.0000 | 3.2500 | 0.8000 | 2020-08-24 |
| 20 华润绿色 ABN001 优先 A3 | 3.7507 | | 6.4800 | 2020-08-24 |
| 20 浦发银行 CD338 | 0.5041 | 2.8500 | 4.0000 | 2020-08-24 |
| 20 亳州药都农商行 CD010 | 0.2521 | 2.7000 | 0.5000 | 2020-08-24 |
| 20 椒江国资 MTN001 | 5.0000 | | 10.0000 | 2020-08-24 |
| 20 广东华兴银行 CD248 | 1.0000 | 3.2500 | 3.0000 | 2020-08-24 |
| 20 融德 04 | 6.0000 | | 15.0000 | 2020-08-24 |
| 20 焦作中旅银行 CD100 | 0.0849 | 2.6000 | 0.5000 | 2020-08-24 |
| 20 新安 05 | 5.0000 | | 4.0000 | 2020-08-24 |
| 20 北京银行 CD098 | 1.0000 | 2.9700 | 20.0000 | 2020-08-24 |
| 20 贵州独山农商银行 CD006 | 0.7479 | 3.5200 | 0.5000 | 2020-08-24 |
| 20 厦门银行 CD152 | 0.0849 | 2.4000 | 3.5000 | 2020-08-24 |
| 20 徽商银行 CD056 | 1.0000 | 3.0100 | 5.0000 | 2020-08-24 |
| 20 渤海银行 CD341 | 0.5041 | 2.9500 | 2.0000 | 2020-08-24 |
| 20 乐清农商银行 CD031 | 0.2521 | 2.7000 | 2.0000 | 2020-08-24 |
| 20 沪电力 SCP015 | 0.2356 | | 19.0000 | 2020-08-24 |
| 20 华润绿色 ABN001 优先 A1 | 0.7480 | | 4.3000 | 2020-08-24 |
| 20 鹿城农商银行 CD042 | 0.0849 | 2.4000 | 2.0000 | 2020-08-24 |
| 20 汇通金融租赁债 | 3.0000 | | 16.0000 | 2020-08-24 |
| 20 浙江龙泉农商银行 CD007 | 0.0849 | 2.4500 | 2.0000 | 2020-08-24 |
| 20 成都银行 CD196 | 0.0849 | 2.3998 | 5.0000 | 2020-08-24 |
| 20 贵州瓮安农商银行 CD024 | 0.5041 | 3.3600 | 0.5000 | 2020-08-24 |
| 20 安吉农商银行 CD022 | 0.0849 | 2.4800 | 1.0000 | 2020-08-24 |
| 20 中铝集 MTN002 | 3.0000 | | 10.0000 | 2020-08-24 |
| 20 哈尔滨银行 CD238 | 0.2521 | 2.9000 | 1.1000 | 2020-08-24 |

| | | | | |
|---|---|---|---|---|
| 20 鄂尔多斯银行 CD342 | 0.2521 | 2.8000 | 1.0000 | 2020-08-24 |
| 20 浦发银行 CD337 | 0.2521 | 2.6000 | 1.3000 | 2020-08-24 |
| 20 镇江城建 SCP012 | 0.7342 | | 8.0000 | 2020-08-24 |
| 20 中国银行 CD058 | 0.7479 | 2.9000 | 15.0000 | 2020-08-24 |
| 20 常城建 SCP011 | 0.6575 | | 5.0000 | 2020-08-24 |
| 20 天津经开 MTN003 | 3.0000 | | 8.0000 | 2020-08-24 |
| 20 上海久事 MTN001 | 10.0000 | | 40.0000 | 2020-08-24 |
| 20 杭州银行 CD149 | 0.0849 | 2.3500 | 20.0000 | 2020-08-24 |
| 20 厦门银行 CD153 | 0.2521 | 2.7000 | 10.0000 | 2020-08-24 |
| 20 宁波通商银行 CD179 | 1.0000 | 3.1500 | 3.0000 | 2020-08-24 |
| 20 金华银行 CD153 | 0.0849 | 2.5000 | 2.0000 | 2020-08-24 |
| 20 宁波市市区农联社 CD014 | 0.2521 | 2.8200 | 2.0000 | 2020-08-24 |
| 20 中南建设 SCP001 | 0.7397 | | 3.0000 | 2020-08-24 |
| 20 盐城高新 CP002 | 1.0000 | | 5.0000 | 2020-08-24 |
| 20 淮安水利 MTN001 | 5.0000 | | 5.0000 | 2020-08-24 |
| 20 江苏银行 CD143 | 1.0000 | 3.0000 | 50.0000 | 2020-08-24 |
| 20 天津银行 CD242 | 0.0849 | 2.4000 | 0.6000 | 2020-08-24 |
| 20 邯郸银行 CD283 | 0.2521 | 2.8000 | 5.0000 | 2020-08-24 |
| 20 华融湘江银行 CD078 | 0.5041 | 3.0000 | 20.0000 | 2020-08-24 |
| 20 鄂尔多斯银行 CD343 | 0.5041 | 3.2500 | 1.0000 | 2020-08-24 |
| 20 上海华瑞银行 CD247 | 1.0000 | 3.5000 | 0.5000 | 2020-08-24 |
| 20 晋能 MTN013 | 3.0000 | | 5.0000 | 2020-08-24 |
| 20 广西北部湾银行 CD258 | 0.2521 | 2.8000 | 6.0000 | 2020-08-24 |
| 20 中原银行 CD286 | 0.2521 | 2.7000 | 17.0000 | 2020-08-24 |
| 20 锡公用 MTN001 | 5.0000 | | 9.0000 | 2020-08-24 |
| 20 吴中经发 SCP009 | 0.7288 | | 3.0000 | 2020-08-24 |

| | | | | |
|---|---|---|---|---|
| 20 金华银行 CD155 | 0.5041 | 3.1000 | 2.0000 | 2020-08-24 |
| 20 华润绿色 ABN001 次 | 9.0055 | | 3.5530 | 2020-08-24 |
| 20 华融湘江银行 CD077 | 0.2521 | 2.7000 | 17.0000 | 2020-08-24 |
| 20 江苏苏州农商银行 CD047 | 0.2521 | 2.7300 | 5.7000 | 2020-08-24 |
| 20 中山农商行 CD047 | 0.5041 | 3.0300 | 1.2000 | 2020-08-24 |
| 20 重庆农村商行 CD187 | 0.2521 | 2.7000 | 10.0000 | 2020-08-24 |
| 20 天津银行 CD243 | 0.2521 | 2.7000 | 1.0000 | 2020-08-24 |
| 20 承德银行 CD115 | 0.2521 | 2.7500 | 0.5000 | 2020-08-24 |
| 20 天津农村商业银行 CD432 | 0.2521 | 2.7500 | 3.0000 | 2020-08-24 |
| 20 湛江基投 MTN001 | 3.0000 | | 5.0000 | 2020-08-24 |
| 20 北京债 31 | 5.0000 | | 106.9000 | 2020-08-24 |
| 20 兴化城投 SCP003 | 0.7397 | | 3.0000 | 2020-08-24 |
| 20 朝阳银行 CD029 | 0.5041 | 3.2000 | 3.0000 | 2020-08-24 |
| 20 上海华瑞银行 CD246 | 0.7479 | 3.2500 | 0.5000 | 2020-08-24 |
| 20 宁夏银行 CD124 | 1.0000 | 3.3700 | 1.4000 | 2020-08-24 |
| 20 招商银行 CD144 | 0.2521 | 2.6000 | 25.0000 | 2020-08-24 |
| 20 上海华瑞银行 CD245 | 0.5041 | 3.1000 | 0.5000 | 2020-08-24 |
| 20 广东顺德农商行 CD119 | 0.0849 | 2.3500 | 0.5000 | 2020-08-24 |
| 20 贵州独山农商银行 CD007 | 1.0000 | 3.7200 | 0.5000 | 2020-08-24 |
| 20 利港 SCP004 | 0.7397 | | 2.0000 | 2020-08-24 |
| 20 赣铁 MTN001 | 7.0000 | | 10.0000 | 2020-08-24 |
| 20 华夏银行 CD289 | 0.5041 | 2.8500 | 3.0000 | 2020-08-24 |
| 20 华融湘江银行 CD080 | 1.0000 | 3.0500 | 0.5000 | 2020-08-24 |
| 20 农发 05(增 18) | 5.0000 | 2.2500 | 70.0000 | 2020-08-24 |
| 20 华夏银行 CD288 | 0.7479 | 2.9000 | 0.5000 | 2020-08-24 |
| 嘉泽转债 | 6.0000 | 0.3000 | | 2020-08-24 |

| | | | | |
|---|---|---|---|---|
| 20 北京债 30 | 3.0000 | | 34.1000 | 2020-08-24 |
| 20 上海农商银行 CD105 | 0.5041 | 2.9500 | 5.0000 | 2020-08-24 |
| 20 南京银行 CD116 | 1.0000 | 2.9500 | 1.0000 | 2020-08-24 |
| 20 金华银行 CD158 | 1.0000 | 3.5000 | 2.0000 | 2020-08-24 |
| 20 闽国资 SCP005 | 0.1233 | | 5.0000 | 2020-08-24 |
| 20 宁波通商银行 CD180 | 0.5041 | 2.9600 | 8.5000 | 2020-08-24 |
| 20 武汉农商行 CD046 | 0.5041 | 3.0000 | 2.0000 | 2020-08-24 |
| 20 中信银行 CD189 | 0.7479 | 2.9100 | 5.0000 | 2020-08-24 |
| 20 招商银行 CD146 | 0.7479 | 2.9000 | 5.0000 | 2020-08-24 |
| 20 华夏银行 CD287 | 0.2521 | 2.5500 | 0.5000 | 2020-08-24 |
| 20 温岭农商银行 CD007 | 0.2521 | 2.7500 | 4.0000 | 2020-08-24 |
| 20 上海银行 CD194 | 0.5041 | 2.9200 | 44.2000 | 2020-08-24 |
| 20 渤海银行 CD343 | 1.0000 | 3.0500 | 2.5000 | 2020-08-24 |
| 20 安租 S1 | 1.0000 | | 10.0000 | 2020-08-24 |
| 20 广东南粤银行 CD201 | 0.5041 | 3.0000 | 0.6000 | 2020-08-24 |
| 20 民生银行 CD375 | 1.0000 | 2.9100 | 0.5000 | 2020-08-24 |
| 20 兴业银行 CD350 | 0.2521 | 2.6000 | 2.1000 | 2020-08-24 |
| 20 盛京银行 CD362 | 0.0849 | 2.5300 | 8.3000 | 2020-08-24 |
| 20 北京债 28 | 7.0000 | | 101.1276 | 2020-08-24 |
| 20 中铁股 MTN005B | 5.0000 | | 10.0000 | 2020-08-24 |
| 20 北京债 32 | 7.0000 | | 105.0000 | 2020-08-24 |
| 20 贸工农 MTN001 | 3.0000 | | 5.0000 | 2020-08-24 |
| 20 长城华西银行 CD037 | 1.0000 | 3.6000 | 2.5000 | 2020-08-24 |
| 20 鄂尔多斯银行 CD345 | 1.0000 | 3.6000 | 2.0000 | 2020-08-24 |
| 20 浦发银行 CD339 | 1.0000 | 2.9100 | 1.7000 | 2020-08-24 |
| 20 重庆农村商行 CD186 | 0.0849 | 2.4000 | 10.0000 | 2020-08-24 |

| | | | | |
|---|---|---|---|---|
| 20 云济 02 | 5.0000 | | 9.0000 | 2020-08-24 |
| 20 厦门国际银行 CD101 | 0.0849 | 2.4000 | 0.8000 | 2020-08-24 |
| 20 朝阳银行 CD028 | 0.2521 | 2.8000 | 2.0000 | 2020-08-24 |
| 20 三明交建 MTN001 | 3.0000 | | 6.0000 | 2020-08-24 |
| 20 淮安国投 MTN001 | 5.0000 | | 10.0000 | 2020-08-24 |
| 20 恒丰银行 CD292 | 0.7479 | 2.9700 | 2.5000 | 2020-08-24 |
| 20 朝阳银行 CD030 | 0.7479 | 3.2500 | 3.0000 | 2020-08-24 |
| 20 恒丰银行 CD290 | 0.2521 | 2.7500 | 5.0000 | 2020-08-24 |
| 20 郑州银行 CD164 | 0.5041 | 2.9500 | 17.7000 | 2020-08-24 |
| 20 鲁电三建 SCP001 | 0.1644 | | 2.0000 | 2020-08-24 |
| 20 交通银行 CD171 | 0.7479 | 2.8900 | 3.5000 | 2020-08-24 |
| 20 晋城银行 CD245 | 0.5041 | 3.3500 | 1.0000 | 2020-08-24 |
| 20 平顶山银行 CD114 | 1.0000 | 3.6000 | 0.5000 | 2020-08-24 |
| 20 国投交控 SCP002 | 0.7397 | | 5.0000 | 2020-08-24 |
| 20 鹰潭投资 CP002 | 1.0000 | | 6.0000 | 2020-08-24 |
| 20 农业银行 CD102 | 0.5041 | 2.8500 | 2.5000 | 2020-08-24 |
| 20 瀚瑞投资 CP002 | 1.0000 | | 5.0000 | 2020-08-24 |
| 20 济南轨交 MTN001 | 5.0000 | | 5.0000 | 2020-08-24 |
| 20 长沙银行 CD123 | 1.0000 | 3.0500 | 9.8000 | 2020-08-24 |
| 20 锦州银行 CD206 | 0.0849 | 2.6000 | 20.0000 | 2020-08-24 |
| 20 上海农商银行 CD106 | 1.0000 | 3.0000 | 14.5000 | 2020-08-24 |
| 20 光大银行 CD202 | 1.0000 | 2.9200 | 4.5000 | 2020-08-24 |
| 20 莱商银行 CD090 | 1.0000 | 3.6000 | 2.0000 | 2020-08-24 |
| 20 温州银行 CD102 | 0.5041 | 3.0500 | 1.0000 | 2020-08-24 |
| 20 中山农商行 CD048 | 0.5041 | 3.0300 | 3.8000 | 2020-08-24 |
| 20 东证 Y1 | 5.0000 | | 50.0000 | 2020-08-24 |

| | | | | |
|---|---|---|---|---|
| 20 首钢 03 | 6.0000 | | 30.0000 | 2020-08-24 |
| 20 珠海华润银行 CD052 | 1.0000 | 3.0500 | 4.0000 | 2020-08-24 |
| 20 华融湘江银行 CD079 | 0.7479 | 3.0300 | 0.5000 | 2020-08-24 |
| 20 长电 CP002 | 1.0000 | | 25.0000 | 2020-08-24 |
| 20 民生银行 CD373 | 0.5041 | 2.8601 | 4.0000 | 2020-08-24 |
| 20 中铁股 MTN005A | 3.0000 | | 20.0000 | 2020-08-24 |
| 20 云南债 33 | 10.0000 | | 28.9700 | 2020-08-24 |
| 20 招商银行 CD145 | 0.5041 | 2.8500 | 10.0000 | 2020-08-24 |
| 20 渤海银行 CD342 | 0.7479 | 3.0000 | 1.0000 | 2020-08-24 |
| 20 昆仑银行 CD137 | 1.0000 | 3.2000 | 16.0000 | 2020-08-24 |
| 20 晋城银行 CD246 | 1.0000 | 3.6500 | 1.0000 | 2020-08-24 |
| 20 上海农商银行 CD104 | 0.2521 | 2.6300 | 10.0000 | 2020-08-24 |
| 20 平安银行 CD209 | 0.2521 | 2.6000 | 1.0000 | 2020-08-24 |
| 20 常熟农村商行 CD045 | 0.0849 | 2.4000 | 2.0000 | 2020-08-24 |
| 20 桂林银行 CD126 | 0.5041 | 3.0200 | 2.0000 | 2020-08-24 |
| 20 云南债 35 | 7.0000 | | 17.0500 | 2020-08-24 |
| 20 汉口银行 CD099 | 0.5041 | 3.0301 | 5.0000 | 2020-08-24 |
| 20 恒丰银行 CD291 | 0.0849 | 2.3500 | 3.5000 | 2020-08-24 |
| 20 恒天 MTN001 | 3.0000 | | 7.0000 | 2020-08-24 |
| 20 工元宜居 2C | 15.9233 | | 14.8988 | 2020-08-24 |
| 20 唐山银行 CD099 | 0.2521 | 2.6500 | 1.0000 | 2020-08-24 |
| 20 秦皇岛银行 CD001 | 1.0000 | 3.4000 | 5.0000 | 2020-08-24 |
| 20 云南债 32 | 10.0000 | | 10.9800 | 2020-08-24 |
| 20 青岛银行 CD081 | 1.0000 | 3.0000 | 2.6000 | 2020-08-24 |
| 20 泰隆商行小微债 01 | 3.0000 | | 30.0000 | 2020-08-25 |
| 20 磁湖高新 CP002 | 1.0000 | | 5.0000 | 2020-08-25 |

| | | | | |
|---|---|---|---|---|
| 20 欣荣 2 优先 | 1.3288 | | 20.0110 | 2020-08-25 |
| 20 山东债 61 | 10.0000 | | 24.1800 | 2020-08-25 |
| 20 山东债 62 | 30.0000 | | 222.3600 | 2020-08-25 |
| 20 建元 5C | 21.6767 | | 8.6213 | 2020-08-25 |
| 20 华发集团 MTN001 | 10.0000 | | 5.0000 | 2020-08-25 |
| 20 山东债 63 | 20.0000 | | 24.9700 | 2020-08-25 |
| 20 北部湾银行二级 01 | 10.0000 | | 20.0000 | 2020-08-25 |
| 20 欣荣 2C | 2.4137 | | 4.9902 | 2020-08-25 |
| 20 建元 5A3 | 13.1726 | | 40.4600 | 2020-08-25 |
| 20 建元 5A1 | 2.8301 | | 20.0000 | 2020-08-25 |
| 20 环球租赁 SCP011 | 0.6575 | | 5.0000 | 2020-08-25 |
| 20 建元 5A2 | 6.0000 | | 24.0000 | 2020-08-25 |
| 20 洛阳城投 MTN001 | 5.0000 | | 7.0000 | 2020-08-25 |
| 20 温岭农商银行 CD009 | 0.2521 | 2.7500 | 2.0000 | 2020-08-25 |
| 青农转债 | 6.0000 | 0.2000 | | 2020-08-25 |
| 20 中南建设 MTN002 | 4.0000 | | 6.0000 | 2020-08-25 |
| 20 晋江国资 MTN002 | 3.0000 | | 5.0000 | 2020-08-25 |
| 20 昌吉州 CP002 | 1.0000 | | 10.0000 | 2020-08-25 |
| 20 厦国贸控 MTN001 | 3.0000 | | 5.0000 | 2020-08-25 |
| 20 长城 04 | 1.5041 | | 10.0000 | 2020-08-25 |
| 20 招银和家 2A1 | 4.0630 | | 10.2000 | 2020-08-25 |
| 20 川能投 MTN002A | 3.0000 | | 5.0000 | 2020-08-25 |
| 20 成华旧改 MTN001 | 5.0000 | | 10.0000 | 2020-08-25 |
| 20 川能投 MTN002B | 5.0000 | | 5.0000 | 2020-08-25 |
| 20 招银和家 2C | 27.1589 | | 4.2341 | 2020-08-25 |
| 20 中交一公 MTN002 | 3.0000 | | 10.0000 | 2020-08-25 |

| | | | | |
|---|---|---|---|---|
| 20 柳州投资 CP002 | 1.0000 | | 3.0000 | 2020-08-25 |
| 20 农发清发 01(增发 22) | 2.0000 | 2.2500 | 50.0000 | 2020-08-25 |
| 20 山东债 60 | 10.0000 | | 41.1900 | 2020-08-25 |
| 20 招银和家 2A2 | 15.9863 | | 26.2000 | 2020-08-25 |
| 20 建元 6A2 | 5.2493 | | 26.0000 | 2020-08-26 |
| 20 兰州佛慈 MTN001(疫情防控债) | 3.0000 | | 5.0000 | 2020-08-26 |
| 20 上海债 10 | 3.0000 | | 23.4000 | 2020-08-26 |
| 20 建元 6A1 | 2.2466 | | 17.0000 | 2020-08-26 |
| 20 建元 6A3 | 12.0877 | | 46.5000 | 2020-08-26 |
| 20 星河实业 MTN001 | 3.0000 | | 5.0000 | 2020-08-26 |
| 20 四川 104 | 5.0000 | | 8.9800 | 2020-08-26 |
| 20 贵州债 59 | 30.0000 | | 34.1924 | 2020-08-26 |
| 20 贵州债 41 | 10.0000 | | 29.0216 | 2020-08-26 |
| 20 汉江国投公司债 | 7.0000 | | 10.8000 | 2020-08-26 |
| 20 贵州债 57 | 15.0000 | | 27.1049 | 2020-08-26 |
| 20 四川 109 | 20.0000 | | 22.5000 | 2020-08-26 |
| 20 四川债 98 | 20.0000 | | 6.8800 | 2020-08-26 |
| 20 贵州债 49 | 20.0000 | | 10.5195 | 2020-08-26 |
| 20 贵州债 50 | 30.0000 | | 14.6100 | 2020-08-26 |
| 20 贵州债 58 | 20.0000 | | 4.8751 | 2020-08-26 |
| 20 贵州债 43 | 20.0000 | | 6.6385 | 2020-08-26 |
| 20 四川 103 | 30.0000 | | 15.4500 | 2020-08-26 |
| 20 四川 107 | 15.0000 | | 14.5290 | 2020-08-26 |
| 20 黑龙江债 37 | 30.0000 | | 5.4814 | 2020-08-26 |
| 20 四川机场 GN001 | 3.0000 | | 10.0000 | 2020-08-26 |
| 20 贵州债 56 | 10.0000 | | 9.0353 | 2020-08-26 |

| | | | | |
|---|---|---|---|---|
| 20 黑龙江债 32 | 5.0000 | | 34.3024 | 2020-08-26 |
| 20 四川 106 | 10.0000 | | 30.6780 | 2020-08-26 |
| 20 贵州债 46 | 20.0000 | | 4.7683 | 2020-08-26 |
| 20 贵州债 55 | 30.0000 | | 1.8000 | 2020-08-26 |
| 20 上海债 08 | 5.0000 | | 26.5000 | 2020-08-26 |
| 20 四川 102 | 30.0000 | | 18.6234 | 2020-08-26 |
| 20 上海债 09 | 10.0000 | | 220.5000 | 2020-08-26 |
| 20 黑龙江债 33 | 7.0000 | | 3.0774 | 2020-08-26 |
| 20 贵州债 42 | 15.0000 | | 28.2621 | 2020-08-26 |
| 20 黑龙江债 34 | 10.0000 | | 14.1232 | 2020-08-26 |
| 20 贵州债 60 | 10.0000 | | 7.0200 | 2020-08-26 |
| 20 贵州债 45 | 15.0000 | | 18.6154 | 2020-08-26 |
| 20 建元 6C | 21.7562 | | 9.5840 | 2020-08-26 |
| 20 四川 108 | 15.0000 | | 9.7000 | 2020-08-26 |
| 20 黑龙江债 38 | 10.0000 | | 5.0000 | 2020-08-26 |
| 20 应城债 | 7.0000 | | 6.6000 | 2020-08-26 |
| 20 贵州债 51 | 7.0000 | | 9.2659 | 2020-08-26 |
| 20 黑龙江债 35 | 15.0000 | | 12.0578 | 2020-08-26 |
| 20 贵州债 47 | 30.0000 | | 2.7430 | 2020-08-26 |
| 20 贵州债 48 | 15.0000 | | 16.8267 | 2020-08-26 |
| 20 贵州债 52 | 10.0000 | | 34.4120 | 2020-08-26 |
| 20 四川债 99 | 10.0000 | | 22.7225 | 2020-08-26 |
| 20 四川 100 | 15.0000 | | 67.4310 | 2020-08-26 |
| 20 上海债 11 | 5.0000 | | 109.3000 | 2020-08-26 |
| 20 贵州债 54 | 20.0000 | | 14.1067 | 2020-08-26 |
| 20 永兴债 01 | 7.0000 | | 3.0000 | 2020-08-26 |

| | | | | |
|---|---|---|---|---|
| 20 贵州债 62 | 20.0000 | | 13.0247 | 2020-08-26 |
| 20 贵州债 44 | 10.0000 | | 4.0454 | 2020-08-26 |
| 20 四川 101 | 20.0000 | | 48.9600 | 2020-08-26 |
| 20 温岭农商银行 CD010 | 0.2521 | 2.7500 | 2.0000 | 2020-08-26 |
| 20 四川 105 | 7.0000 | | 47.3285 | 2020-08-26 |
| 20 黑龙江债 36 | 20.0000 | | 36.9593 | 2020-08-26 |
| 20 贵州债 61 | 15.0000 | | 37.3136 | 2020-08-26 |
| 20 贵州债 53 | 15.0000 | | 99.7989 | 2020-08-26 |
| 20 深圳债 71 | 15.0000 | | 0.3000 | 2020-08-27 |
| 20 深圳债 75 | 10.0000 | | 16.9800 | 2020-08-27 |
| 20 深圳债 70 | 7.0000 | | 0.5200 | 2020-08-27 |
| 20 深圳债 61 | 20.0000 | | 1.7000 | 2020-08-27 |
| 20 深圳债 79 | 15.0000 | | 3.5000 | 2020-08-27 |
| 20 深圳债 62 | 5.0000 | | 1.1000 | 2020-08-27 |
| 20 深圳债 64 | 10.0000 | | 2.3150 | 2020-08-27 |
| 20 深圳债 73 | 10.0000 | | 10.0000 | 2020-08-27 |
| 20 福建债 35 | 10.0000 | | 30.3614 | 2020-08-27 |
| 20 福建债 34 | 7.0000 | | 9.0000 | 2020-08-27 |
| 20 绍兴银行二级 01 | 10.0000 | | 10.0000 | 2020-08-27 |
| 20 深圳债 69 | 15.0000 | | 19.3300 | 2020-08-27 |
| 20 青海债 21 | 10.0000 | | 2.0000 | 2020-08-27 |
| 20 深圳债 80 | 10.0000 | | 5.8000 | 2020-08-27 |
| 20 深圳债 72 | 10.0000 | | 1.8000 | 2020-08-27 |
| 20 深圳债 76 | 5.0000 | | 4.1000 | 2020-08-27 |
| 20 深圳债 65 | 10.0000 | | 2.5900 | 2020-08-27 |
| 20 深圳债 74 | 10.0000 | | 35.4000 | 2020-08-27 |

| | | | | |
|---|---|---|---|---|
| 20 深圳债 63 | 15.0000 | | 17.2580 | 2020-08-27 |
| 20 深圳债 68 | 15.0000 | | 7.9420 | 2020-08-27 |
| 20 深圳债 59 | 5.0000 | | 14.0000 | 2020-08-27 |
| 20 青海债 20 | 10.0000 | | 101.5016 | 2020-08-27 |
| 20 深圳债 67 | 10.0000 | | 15.1700 | 2020-08-27 |
| 20 深圳债 77 | 20.0000 | | 5.0000 | 2020-08-27 |
| 20 深圳债 78 | 5.0000 | | 5.0000 | 2020-08-27 |
| 20 福建债 36 | 15.0000 | | 30.3614 | 2020-08-27 |
| 20 深圳债 66 | 15.0000 | | 4.8950 | 2020-08-27 |
| 20 深圳债 60 | 20.0000 | | 4.3000 | 2020-08-27 |
| 20 湖南债 56 | 20.0000 | | 5.3400 | 2020-08-28 |
| 20 湖南债 54 | 10.0000 | | 18.5400 | 2020-08-28 |
| 20 湖南债 52 | 5.0000 | | 2.0000 | 2020-08-28 |
| 20 湖南债 61 | 10.0000 | | 2.8100 | 2020-08-28 |
| 20 湖南债 64 | 15.0000 | | 5.0000 | 2020-08-28 |
| 20 湖南债 55 | 15.0000 | | 32.0756 | 2020-08-28 |
| 20 湖南债 59 | 15.0000 | | 6.2100 | 2020-08-28 |
| 20 湖南债 60 | 20.0000 | | 1.0000 | 2020-08-28 |
| 20 湖南债 62 | 15.0000 | | 11.0900 | 2020-08-28 |
| 20 花呗 2B | 0.5069 | | 0.3000 | 2020-08-28 |
| 20 湖南债 65 | 30.0000 | | 2.0000 | 2020-08-28 |
| 20 湖南债 57 | 15.0000 | | 9.1600 | 2020-08-28 |
| 20 湖南债 63 | 20.0000 | | 3.4500 | 2020-08-28 |
| 20 花呗 2C | 0.5069 | | 0.7000 | 2020-08-28 |
| 20 湖南债 53 | 7.0000 | | 1.1700 | 2020-08-28 |
| 20 湖南债 58 | 20.0000 | | 1.5000 | 2020-08-28 |

| | | | | |
|---|---|---|---|---|
| 20 花呗 2A | 0.5069 | | 9.0000 | 2020-08-28 |

**基金发行**

| 代码 | 名称 | 投资类型 | 认购天数 | 认购起始日期 | 认购截止日期 |
|---|---|---|---|---|---|
| 010049.OF | 长城成长先锋 A | 偏股混合型基金 | 19 | 2020-08-24 | 2020-09-11 |
| 009493.OF | 大成尊享 18 月定开 A | 偏债混合型基金 | 26 | 2020-08-24 | 2020-09-18 |
| 009186.OF | 天弘聚新三个月定开 A | 偏债混合型基金 | 92 | 2020-08-24 | 2020-11-23 |
| 009395.OF | 鑫元安鑫回报 | 偏债混合型基金 | 30 | 2020-08-24 | 2020-09-22 |
| 010010.OF | 国投瑞银港股通 6 个月定开 | 普通股票型基金 | 32 | 2020-08-24 | 2020-09-24 |
| 009996.OF | 国都聚和 | 偏债混合型基金 | 93 | 2020-08-24 | 2020-11-24 |
| 009432.OF | 德邦科技创新一年定开 A | 偏股混合型基金 | 92 | 2020-08-24 | 2020-11-23 |
| 515533.OF | 泰康中证 500ETF | 被动指数型基金 | 19 | 2020-08-24 | 2020-09-11 |
| 010016.OF | 华夏科技前沿 6 个月定开 A | 偏股混合型基金 | 5 | 2020-08-24 | 2020-08-28 |
| 510370.OF | 兴业沪深 300ETF | 被动指数型基金 | 12 | 2020-08-24 | 2020-09-04 |
| 009929.OF | 南方创新驱动 A | 偏股混合型基金 | 12 | 2020-08-24 | 2020-09-04 |
| 009556.OF | 兴全合丰三年持有 | 偏股混合型基金 | 11 | 2020-08-25 | 2020-09-04 |
| 009988.OF | 信达澳银蓝筹精选 | 普通股票型基金 | 23 | 2020-08-27 | 2020-09-18 |
| 009900.OF | 易方达磐固六个月持有 A | 偏债混合型基金 | 21 | 2020-08-28 | 2020-09-17 |

## 【股票和基金开户数（月）】

**股票和基金开户数**

| 指标名称 | 单位 | 2020-04 | 2020-05 | 2020-06 | 2020-07 |
|---|---|---|---|---|---|
| 新增投资者数量 | 万人 | 164.04 | 121.41 | 154.90 | 242.63 |
| 期末投资者数量 | 万人 | 16498.00 | 16619.42 | 16774.32 | 17016.95 |

## 【本周限售股解禁一览】

**本周 A 股流通统计**

| | |
|---|---|
| 本期开始流通家次 | 48 |
| 本期开始流通股数合计(万股) | 1,175,019.67 |

| | |
|---|---|
| 本期开始流通市值合计(万元) | 7,580,443.00 |
| 无限售条件股份数量(万股) | 2,647,157.47 |
| 无限售条件股份市值(万元) | 27,139,172.79 |
| 限售流通股份数量(万股) | 3,490,704.41 |
| 限售流通股份市值(万元) | 20,448,528.79 |
| A 股总股本(亿股) | 613.79 |
| A 股总市值(亿元) | 4,758.77 |

**本周 A 股解禁明细统计**

| 代码 | 简称 | 解禁日期 | 解禁数量(万股) | 变动后流通 A 股（万股） | 变动后占比(%) | 解禁股份类型 |
|---|---|---|---|---|---|---|
| 002020.SZ | 京新药业 | 2020-08-24 | 1,962.53 | 60,991.01 | 84.14 | 定向增发机构配售股份 |
| 300865.SZ | NNN 大 | 2020-08-24 | 2,268.41 | 2,268.41 | 23.71 | 首发一般股份,首发机构配售股份 |
| 300867.SZ | NNN 圣元 | 2020-08-24 | 5,934.11 | 5,934.11 | 21.84 | 首发一般股份,首发机构配售股份 |
| 300868.SZ | NNN 杰 | 2020-08-24 | 3,035.03 | 3,035.03 | 23.71 | 首发一般股份,首发机构配售股份 |
| 300869.SZ | NNN 康泰 | 2020-08-24 | 3,853.82 | 3,853.82 | 9.59 | 首发一般股份,首发机构配售股份 |
| 300870.SZ | NNN 欧 | 2020-08-24 | 2,399.52 | 2,399.52 | 23.71 | 首发一般股份,首发机构配售股份 |
| 300871.SZ | NNN 回盛 | 2020-08-24 | 2,627.18 | 2,627.18 | 23.77 | 首发一般股份,首发机构配售股份 |
| 300872.SZ | NNN 天阳 | 2020-08-24 | 5,330.32 | 5,330.32 | 23.72 | 首发一般股份,首发机构配售股份 |
| 300864.SZ | NNN 南大 | 2020-08-24 | 644.06 | 644.06 | 13.42 | 首发一般股份,首发机构配售股份 |
| 300873.SZ | NNN 海晨 | 2020-08-24 | 3,161.44 | 3,161.44 | 23.71 | 首发一般股份,首发机构配售股份 |
| 300877.SZ | NNN 金春 | 2020-08-24 | 2,845.39 | 2,845.39 | 23.71 | 首发一般股份,首发机构配售股份 |
| 300878.SZ | NNN 维康 | 2020-08-24 | 1,907.31 | 1,907.31 | 23.71 | 首发一般股份,首发机构配售股份 |
| 600141.SH | 兴发集团 | 2020-08-24 | 2,954.45 | 74,319.15 | 72.06 | 定向增发机构配售股份 |
| 600777.SH | 新潮能源 | 2020-08-24 | 274,925.93 | | | 定向增发机构配售股份 |
| 603079.SH | 圣达生物 | 2020-08-24 | 10,568.38 | 17,118.90 | 100.00 | 首发原股东限售股份 |
| 603181.SH | 皇马科技 | 2020-08-24 | 14,140.00 | 28,000.00 | 100.00 | 首发原股东限售股份 |
| 603976.SH | 正川股份 | 2020-08-24 | 11,290.01 | 15,120.00 | 100.00 | 首发原股东限售股份 |

| | | | | | | |
|---|---|---|---|---|---|---|
| 300876.SZ | NNN 蒙泰 | 2020-08-24 | 2,276.22 | 2,276.22 | 23.71 | 首发一般股份,首发机构配售股份 |
| 300863.SZ | NNN 卡 | 2020-08-24 | 1,309.77 | 1,309.77 | 23.71 | 首发一般股份,首发机构配售股份 |
| 300866.SZ | NNN 安克 | 2020-08-24 | 3,558.16 | 3,558.16 | 8.75 | 首发一般股份,首发机构配售股份 |
| 300861.SZ | NNN 美畅 | 2020-08-24 | 3,757.58 | 3,757.58 | 9.39 | 首发一般股份,首发机构配售股份 |
| 300860.SZ | NNN 锋尚 | 2020-08-24 | 1,709.55 | 1,709.55 | 23.72 | 首发一般股份,首发机构配售股份 |
| 002151.SZ | 北斗星通 | 2020-08-24 | 141.32 | 36,825.21 | 75.17 | 股权激励一般股份 |
| 300715.SZ | 凯伦股份 | 2020-08-24 | 14.00 | 7,708.73 | 45.10 | 股权激励限售股份 |
| 300696.SZ | 爱乐达 | 2020-08-24 | 10,205.30 | 17,700.15 | 99.01 | 首发原股东限售股份 |
| 300693.SZ | 盛弘股份 | 2020-08-24 | 6,489.98 | | | 首发原股东限售股份 |
| 002164.SZ | 宁波东力 | 2020-08-24 | 7,034.77 | | | 定向增发机构配售股份 |
| 002959.SZ | 小熊电器 | 2020-08-24 | 3,722.94 | 7,622.94 | 48.87 | 首发原股东限售股份 |
| 002396.SZ | 星网锐捷 | 2020-08-24 | 2,254.00 | 58,328.03 | 100.00 | 定向增发机构配售股份 |
| 002891.SZ | 中宠股份 | 2020-08-24 | 7,844.39 | 17,869.95 | 100.00 | 首发原股东限售股份 |
| 300862.SZ | NNN 蓝盾 | 2020-08-24 | 3,132.03 | 3,132.03 | 23.75 | 首发一般股份,首发机构配售股份 |
| 002055.SZ | 得润电子 | 2020-08-25 | 410.80 | 43,365.13 | 91.59 | 定向增发机构配售股份 |
| 603127.SH | 昭衍新药 | 2020-08-25 | 11,507.27 | 22,591.87 | 99.64 | 首发原股东限售股份 |
| 600702.SH | 舍得酒业 | 2020-08-25 | 199.80 | 33,151.70 | 98.48 | 股权激励限售股份 |
| 600488.SH | 天药股份 | 2020-08-25 | 1,048.25 | 98,706.13 | 89.66 | 定向增发机构配售股份 |
| 002757.SZ | 南兴股份 | 2020-08-25 | 12.35 | 24,019.80 | 81.29 | 股权激励限售股份 |
| 002895.SZ | 川恒股份 | 2020-08-25 | 31,096.80 | 40,001.00 | 98.13 | 首发原股东限售股份 |
| 002706.SZ | 良信电器 | 2020-08-25 | 245.62 | 59,786.11 | 76.16 | 股权激励限售股份 |
| 300348.SZ | 长亮科技 | 2020-08-26 | 218.32 | 58,324.81 | 80.70 | 首发原股东限售股份 |
| 688086.SH | 紫晶存储 | 2020-08-26 | 204.02 | 4,569.23 | 24.00 | 首发一般股份,首发机构配售股份 |
| 603918.SH | 金桥信息 | 2020-08-26 | 62.24 | 23,244.07 | 99.69 | 股权激励限售股份 |
| 603992.SH | 松霖科技 | 2020-08-26 | 380.00 | 4,480.00 | 11.17 | 首发原股东限售股份 |
| 600590.SH | 泰豪科技 | 2020-08-27 | 75.00 | 84,492.59 | 97.53 | 股权激励限售股份 |

| | | | | | | |
|---|---|---|---|---|---|---|
| 003816.SZ | 中国广核 | 2020-08-27 | 722,942.46 | | | 首发原股东限售股份,首发战略配售股份 |
| 688396.SH | 华润微 | 2020-08-27 | 1,190.78 | 24,904.48 | 20.48 | 首发一般股份,首发机构配售股份 |
| 002825.SZ | 纳尔股份 | 2020-08-28 | 335.75 | | | 定向增发机构配售股份 |
| 603755.SH | 日辰股份 | 2020-08-28 | 954.00 | | | 首发原股东限售股份 |
| 300789.SZ | 唐源电气 | 2020-08-28 | 838.28 | | | 首发原股东限售股份 |

**值周研究员：**王腾蛟、李欣谢（TEL:0351-8686978）

**免责声明：**

山西证券股份有限公司(以下简称“本公司”)具备证券投资咨询业务资格。本报告是基于本公司认为可靠的已公开信息，但本公司不保证该等信息的准确性或完整性。入市有风险，投资需谨慎。在任何情况下，本报告中的信息或所表述的意见并不构成对任何人的投资建议。在任何情况下，本公司不对任何人因使用本报告中的任何内容所引致的任何损失负任何责任。本报告所载的资料、意见及推测仅反映本所于发布本报告当日的判断。在不同时期，本所可发出与本报告所载资料、意见及推测不一致的报告。本公司或其关联机构在法律许可的情况下可能持有或交易本报告中提到的上市公司所发行的证券或投资标的，还可能为或争取为这些公司提供投资银行或财务顾问服务。客户应当考虑到本公司可能存在可能影响本报告客观性的利益冲突。本公司在知晓范围内履行披露义务。本报告的版权归本公司所有。本公司对本报告保留一切权利。未经本公司事先书面授权，本报告的任何部分均不得以任何方式制作任何形式的拷贝、复印件或复制品，或再次分发给任何其他人，或以任何侵犯本公司版权的其他方式使用。否则，本公司将保留随时追究其法律责任的权利。