雙周環球投資縱橫

重點內容

經濟評析

- **美國 7 月經濟活動回穩及疫苗新進展 恆指後市上望 26,780 點**

本周前瞻
上周數據總結
本周數據焦點

經濟評析

美國 7 月經濟活動回穩及疫苗新進展 恆指後市上望 26,780 點

本期目錄

經濟評析	1-5
本周前瞻	6-8
上周數據總結	9
本周數據焦點	10
環球股市走勢	11

美國疫情自 7 月底見頂，由每日新增確診個案由 7 萬多宗，回落至近日不足 5 萬宗。美國經濟經濟重開，令 8 月初新申領及持續申領失業救濟金人數減少。然而，美國(截止 8 月 15 日)首次申領失業救濟人數意外回升達 110.6 萬，較對上一周的 97.1 萬人回升。主要受累於美國國會新一輪刺激方案談判陷入僵局，公司裁員有所增加，令美國就業市場復蘇步伐反覆不定。雖然最新(截止 8 月 8 日)持續申領失業救濟人數則持續減少至 1484.4 萬人，較前值減少 64.2 萬人並勝市場預期，但數字仍是 2009 年金融海嘯時期的兩倍以上，目前申領人數仍然極高，反映就業市場有改善但復甦之路仍然漫長。

上周 IHS Markit 公布了美國、英國及歐元區多國的 8 月份採購經理指數(PMI)初值，其中美國 8 月份製造業與服務業 PMI 初值均出現顯著增長，8 月份製造業 PMI 從 7 月的 50.9 升至 53.9，整體改善速度自 2019 年 1 月以來最快，主要受惠新訂單指標從 7 月的 51.3 攀升至 54.3，實現自今年 2 月以來的首次強勁增長，同時，8 月服務業 PMI 從 7 月份的 50.0 上升至 54.8，為今年年初疫情爆發以來的首次增長。8 月份綜合 PMI 按月升 4.4 點，至 54.7，重返 18 個月高位，表現勝市場預期，顯示疫情反彈未阻礙經濟發展。另外，7 月成屋銷售按月大增 24.7%，是 2006 年 12 月以來最大升幅，按年亦增 8.7%，反映按揭利率大降後推動二手樓買賣。同時，7 月美國所有地區的二手屋銷售均增長，東北及西北地區銷售增長逾 30.5%；南部地區銷售增長 19.4%；中西部銷售增長 27.5%；均創下 2006 年以來最強勁增速。目前市場經歷疫情衝擊後，低貸款成本，隨著工作型態轉向遠程辦公，有許多屋主正在尋找更大的房屋，需求上升，帶動房地產市場逐步復甦。美國整體商業活動在 8 月份實現快速增長，達到至 2019 年初以來的最高水平。

Hotline: (852)2235 7789
Email: cs@cinda.com.hk
Website: www.cinda.com.hk

圖 1：美國製造業與服務業 PMI 上升

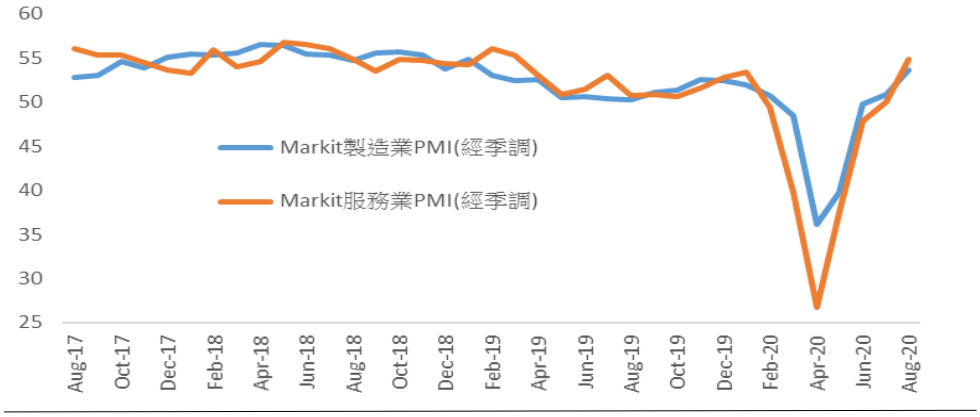

資料來源：彭博通訊社、信達國際研究部 (截至 8 月 21 日)

圖 2：美國 7 月成屋銷售按月上升

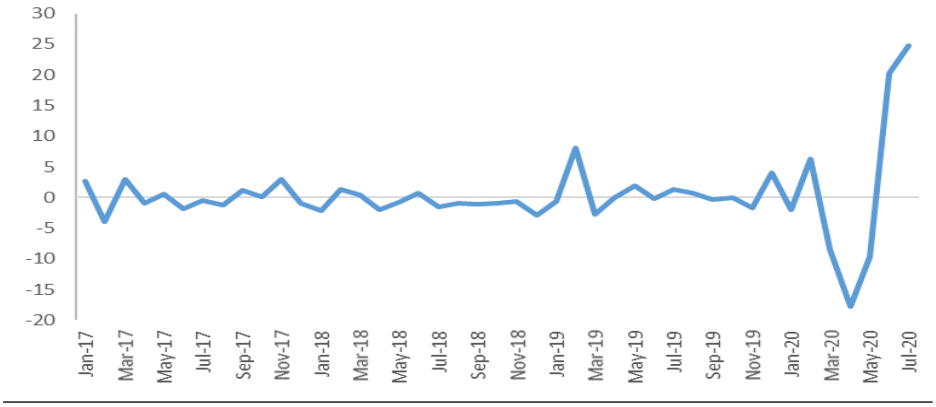

資料來源：彭博通訊社、信達國際研究部 (截至 8 月 21 日)

目前，民主及共和黨議員正在就新一輪紓困方案進行協商，然而，由於兩黨意見分歧，紓困案協商必須等到美國參議院休會期結束後，預期最快可在 9 月前正式定調。最新聯儲局上月會議記錄顯示，或會正考慮調整貨幣政策，並可能需要長時間實施大規模，拖累美匯指數跌穿 92.5，再創自 2018 年 5 月以來最低水平，惟近日美國 7 月經濟數據回穩，製造業及服務業 PMI 數據向好，7 月成屋銷售據勝預期，加上美國疫苗消息帶來更多經濟將復蘇的預期，有利短線美元回穩，預期美匯指數於 92.0-94.0 間徘徊。

圖 3：美元走勢短期回穩



資料來源：彭博通訊社、信達國際研究部 (截至 8 月 21 日)

Hotline: (852)2235 7789
Email: cs@cinda.com.hk
Website: www.cinda.com.hk

目前，中美關係持續急劇惡化，包括取消香港特殊待遇、要求中方須關閉駐美領事館等政治挑釁行動，其後美國表示將會設法清除中資應用程式及限制華企雲端服務，並制裁 11 名香港及內地官員，特朗普亦表示正檢視其他針對中國企業的事情，更指若美國被中國不正確對待，不排除兩國將會脫鉤，一度令市場擔憂中美貿易協議起變卦，不過美國貿易代表萊特希澤(Robert Lighthizer)及財長努欽(Steven Mnuchin)表示於上周五與中國國務院副總理劉鶴電話，雙方已接近達成階段性協議。中美副部級經貿談判未來仍會繼續，高級別代表在短期內也會再次通電話。目前距離美國總統大選不到 3 個月時間，而多項民調顯示特朗普持續落後拜登，故預期特朗普政府未來將會在對科技等其他領域對中國施壓，因此預期在大選前雙方關係都難有改善。

歐元區 8 月製造業、服務業及綜合 PMI 初值均遜市場預期，其中服務業 PMI 初值由 54.7 跌至 50.1，主要受累於消費需求減弱，服務業連續第 6 個月削減人手，裁員幅度比 7 月更大，當中就業指數由 47.9 跌至 47.7，同時，8 月綜合 PMI 初值由 54.9 跌至 51.6，新業務指數由 52.7 跌至 51.4，部分業務活動是由完成積壓工作的企業產生，反映企業活動擴張步伐減弱。

圖 4：歐元區 8 月製造業、服務業及綜合 PMI 下跌

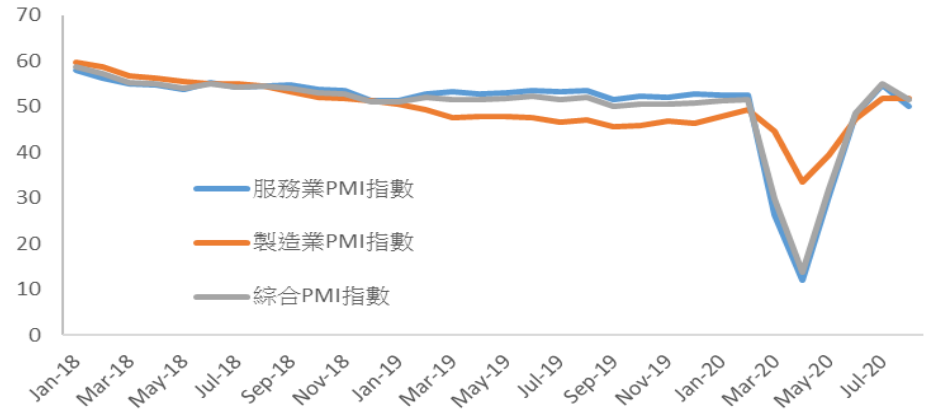

資料來源：彭博通訊社、信達國際研究部 (截至 8 月 21 日)

歐洲經濟活動未見恢復，受疫情反覆，多個歐元區國家為應對疫情而採取的封鎖措施，導致經濟停頓，拖累歐元區第二季生產總值(GDP)修訂為按季跌 12.1%，創紀錄以來最大跌幅，按年亦跌 15%，兩者均符合預期，季內就業人數按季跌 2.8%，為 1995 年有數據以來最大跌幅。歐元區中，德國及法國第二季度的國內生產總值(GDP)分別收縮 9.7%及 13.8%，遜市場預期並且分別創下近 50 年 70 年來最大的跌幅，疫情影響下拖累兩國的出口、家庭消費及商業投資等項目均有所下跌。其中，德國 GDP 數據顯示，第二季度消費支出下降 10.9%，資本投資下降 19.6%，出口下降 20.3%。截止第二季度，就業人數約為 4,470 萬，同比減少 57.4 萬人，降幅 1.3%，就業人數上一次出現下降是在 2010 年第一季度的金融和經濟危機期間。德國財政部長預計 GDP 最早也要到 2021 年底才能達到危機前的水準，並提議將就業保障補貼延長至 24 個月，以防止明年選舉前失業率飆升。

Hotline: (852)2235 7789
Email: cs@cinda.com.hk
Website: www.cinda.com.hk

另外，西班牙第二季 GDP 按季大跌 18.5%，創歷來最大跌幅，收縮程度亦遠高於首季的 5.2%。主要受到消費者支出及投資急跌，再加上旅遊業面臨更多不利因素，使得長期復甦的前景更加艱難。同時，也是歐元區已公布 GDP 數據的國家中表現最差的國家。歐元區 GDP 於今年首季收縮 3.1%，次季更現歷史性收縮 15%，有鑑於最近歐洲多個國家新型肺炎疫情再度反彈，包括法國過去的周末單日新增個案創五月以來的最多紀錄，德國、西班牙、意大利及捷克，周末期間都錄得單日確診病例顯著增加，特別是德國政府已經呼籲暫時禁止舉行私人派對，以遏止疫情。因此，政府將會再次推出新的檢疫要求及局部封鎖措施出台，對當地經濟造成打擊，或削弱市場對歐元區經濟「V 形」復甦的期望。市場普遍預期歐洲第三季經濟仍然下行，按年收縮 7.9%，按季則反彈至增長 8.2%。目前即使歐盟就 7,500 億歐元的經濟復甦基金達成協議，但歐洲各國疫情反彈，或會實施新一輪防疫措施，將會對當地服務業造成打擊，而根據 IHS Markit 數據顯示 8 月的企業訂單增速放緩，當地企業會持續減少人手，反映潛在需求和商業信心減弱，歐元區面臨高度不確定性，拖累歐元兌美元走勢轉弱，短期可能下試月內低位 1.171 水平。

圖 5：歐元兌美元走勢轉弱



資料來源：彭博通訊社、信達國際研究部 (截至 8 月 21 日)

金價於過去半年持續上升逾 30%，主要受到美國聯儲局持續推出量寬措施向市場注資，造成資產價格上升，加上中美關係緊張下刺激市場避險需求。同時，美國經濟進入衰退，實際利率由正轉為負，刺激資金流入黃金。然而，由於美國聯儲局持續發債，市場憂慮美債供應大增，美債下跌，拉動美國國債息率連續上升，美國 10 年長債息率過去兩周由 0.5 厘低位回升，至 0.7 厘水平以上，若實質負利率的壓力相對減輕，買入黃金的投資需求可能下跌，同時，市場憧憬美國新一輪的刺激方案，以及俄羅斯疫苗研發有新進展，刺激市場風險偏好回升，令金價於高位有所回調，拖累現貨金於上周一度急跌至 1,863 美元，創自 2013 年 6 月以來最大單日跌幅，近日美國 7 月的企業活動快速復甦，以及美國衛生監管機構批准新的新冠病毒治療方法，提振市場樂觀情緒，削弱黃金的吸引力，短期金價支持位於 8 月中 1,911 美元關口。

Hotline: (852)2235 7789
Email: cs@cinda.com.hk
Website: www.cinda.com.hk

圖 6：短期金價支持位於 1,900 美元關口

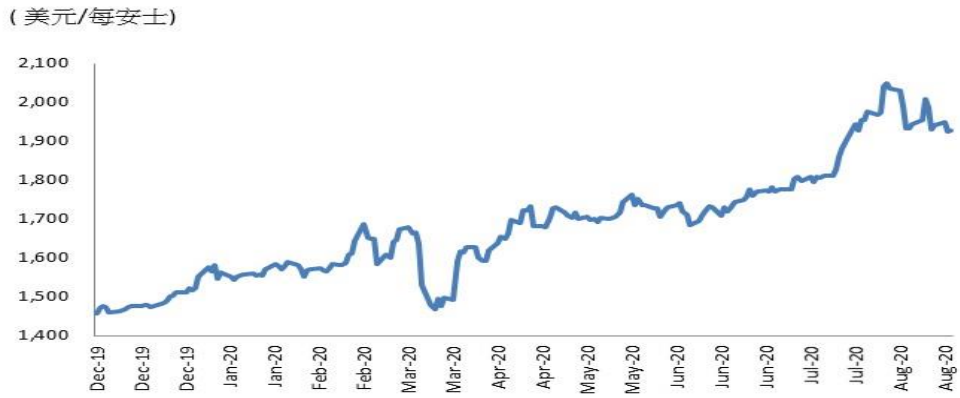

資料來源：彭博通訊社、信達國際研究部 (截至 8 月 21 日)

石油輸出國組織及其盟友 OPEC+決定 8 月起減產規模降至每日 770 萬桶，暫定減幅將維持至 12 月不變，而 OPEC+的減產執行率持續改善，由 5-7 月的執行率均達到 96%，反映 OPEC+的減產決心及加大遵守對全球減產協議的承諾程度。另外，美國 7 月企業活動升至逾半年最高水平，以及美國食品及藥物管理局批准使用恢復期血漿治療新冠病人，市場對新冠疫情治療出現憧憬，加上近日兩場風暴導致美國墨西哥灣逾一半的海上生產設施關閉，原油供應減少至少每日 100 萬桶，抵銷了利比亞可能重啟石油出口的壓力，刺激油價短期或回升至 45 美元水平。

圖 7：油價短期或回升至 45 美元水平

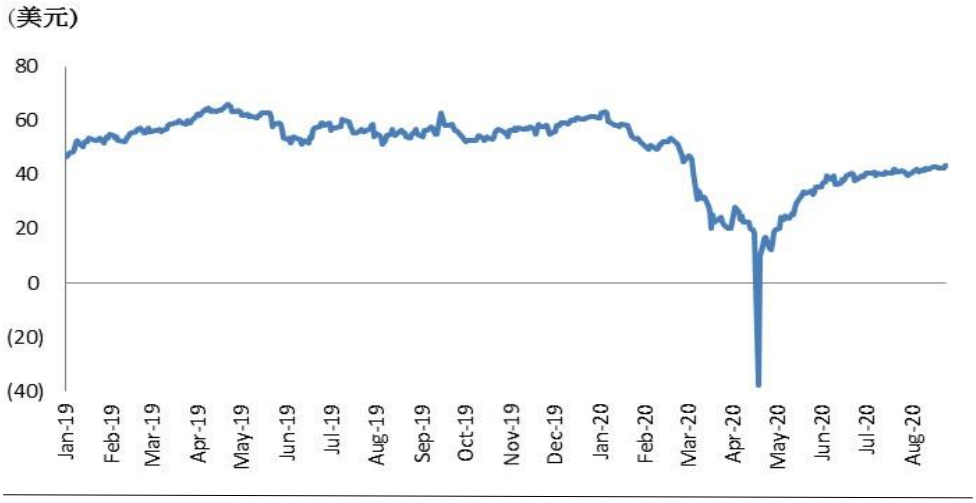

資料來源：彭博通訊社、信達國際研究部 (截至 8 月 21 日)

內地近日公佈 7 月份經濟數據，數據顯示內地經濟繼續穩定恢復，其中，全國居民消費價格(CPI) 按年升 2.7%，總體保持平穩。全國工業生產者出廠價格(PPI)按年下跌 2.4%，跌幅持續收窄。7 月就業市場整體穩定，惟目前疫情仍未完全受控情況下，經濟仍復甦緩慢，隨着大量畢業生即將進入勞工市場，下半年就業壓力或令失業率上升。同時，疫情影響下拖累 7 月社會消費品零售總額及規模以上工業增加值均遜市場預期，主要受到國外疫情持續，貿易情況未見改善，內地整體經濟活動未見正增長，內地仍有部分地區爆發小規模疫情、水災及中美開關係惡化等不確定因素。

Hotline: (852)2235 7789
Email: cs@cinda.com.hk
Website: www.cinda.com.hk

本周前瞻

今年首 7 個月，全國固定資產投資跌幅較前值繼續收窄，目前企業表示市場已經從疫情中逐漸恢復，內地下半年主要經濟指標逐步改善，中央堅持穩中求進工作總基調，著力經濟循環，落實「六保」促進「六穩」，預期下半年固定資產投資有望負轉正，為鞏固擴大疫情防控和經濟恢復成果，增速或較上半年有加快。

上周內地公佈中國 8 月 LPR（貸款市場報價利率）一如預期連續第四個月持平，其中 8 月 LPR 一年期利率為 3.85%，五年期以上品種利率 4.65%，為連續第四個月持平，符合市場預期。上周 MLF 超額規模高於市場預期，由於 8 至 9 月是內地地方債發行高峰期，此舉可避免市場流動性收緊。目前中國十年期國債孳息率與美國的利差有 220 個基點，跟日本、歐元區的 10 年期國債的利差可能在 300 個基點左右，加大中國債券市場吸引力。預期孳息率或會受國債需求提升而有所下調，10 年期國債孳息率將回到 2.8- 3.0 厘的水平。

整體來看，7 月份內地經濟繼續穩定恢復，主要經濟指標持續改善。7 月政治局會議後，貨幣政策從總量寬鬆逐漸轉向精准導向，結構性貨幣工具佔據主導，國務院常務會議中亦強調目前貨幣政策需要保持流動性合理充裕但不搞大水漫灌，而是有效發揮結構性直達貨幣政策工具精准滴灌作用，確保新增融資重點流向實體經濟特別是小微企業，並要深化市場報價利率改革，引導貸款利率繼續下行。疊加疫情後基本面穩步復蘇，未來降準及降息的概率都在下跌，下半年 LPR 報價下調可能性偏小。

離岸人民幣(CNH)於上周曾一度跌至 6.8979 近 7 個月低位後略回軟至 6.9200 水平。本周中美就第一階段貿易協議落實通話，有助穩定市場情緒，加上美國疫苗消息帶來更多經濟將復蘇的憧憬，本周美國兩會可能就新一輪刺激方案達成協議，刺激短線美元回穩，預期 CNH 於 6.9000 – 6.9700 徘徊。

圖 8：離岸人民幣於 6.9000 – 6.9700 徘徊

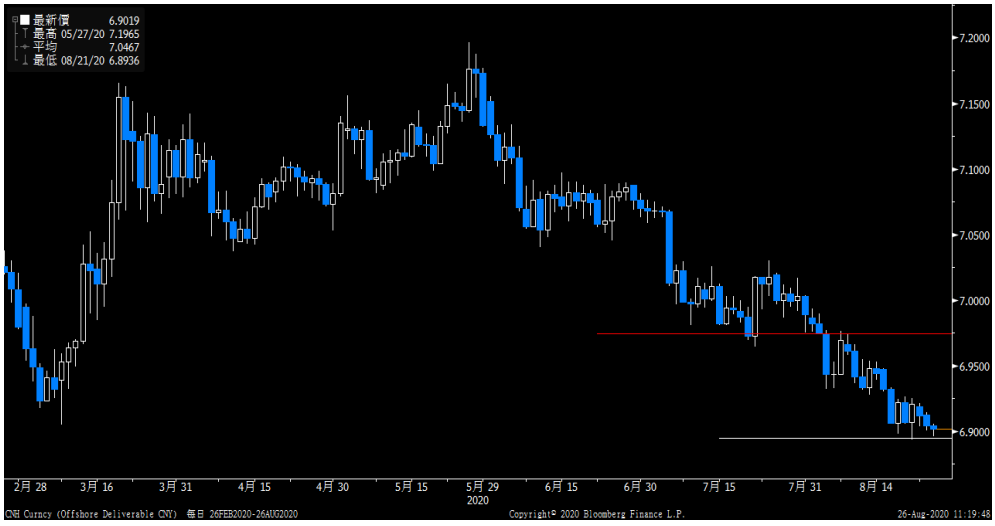

資料來源: 彭博通訊社、信達國際研究部 (截至 8 月 21 日)

上週五富時羅素公佈公佈富時全球股票指數系列本次新納入 150 隻 A 股，剔除 2 隻。資料顯示，本次調整將於 9 月 18 日收市後（9 月 21 日開市前）正式生效。按照早前的計畫，富時羅素本次只對指數成分股進行例行技術調整，不涉及 A 股納入因數的變化。值得注意的是，此次公佈的只是初步名單，富時羅素還將根據市場情況（如滬深股通標的調整）對上述名單小幅調整，最終納入名單將在指數生效日前確定。從行業來看，本次新增標的股票主要集中在資訊技術、工業和材料行業，市值分佈主要在 100 億元-300 億元人民幣。整體來看，富時羅素今次新納入的 150 隻股份中，當中有 123 隻以年初至今計算是上升，並且有 64 隻股已經發佈了今年的中期業績預告，從上半年業績表現來看，其中 37 家企業發盈喜，反映大部份企業今年全年均有望取得較大幅度的淨利潤增長，有望帶動指數後市的表現。

上周(截止 8 月 21 日)北向資金淨流入 11.27 億元，其中滬股通淨流出 7.64 億元，深股通淨流入 18.91 億元。本月以來，北向資金合計淨流出 19.48 億元。由近期北向資金流向來看，8 月以來北向資金淨流入態勢並不十分顯著。事實上，今年以來，各大國際指數公司擴容 A 股計畫暫告一段落，缺少被動資金單邊流入，全球經濟增長放緩，中美關係持續惡化，不確定性因素不斷上升，拖慢北向資金流入。不過，富時羅素旗艦指數受到全球市場認可，因此此次納入 A 股也標誌著外資對於中國市場的進一步認可，外資繼續流入的空間仍很大。未來國際指數繼續上調 A 股權重的機會率極大，隨著限制的放開以及權重的提升，預計將給 A 股帶來不少的增量資金。

另外，內地創業板周一(24 日)啟動歷史性的改革。內地創業板上市實行註冊制，日內股價波動上下限將從 10%提高到 20%。18 家公司在深圳交易所創業板集體開市交易，由交易情況來看，18 家公司全部上升，當中 8 隻股份升超過一倍，當日融資超 200 億元人民幣。

目前由市場回購利率不斷下行的勢頭可以看出，自新冠疫情以來，央行放鬆了貨幣政策，充足的流動性將創業板的市盈率推高到了 70 倍左右，基本上與 2015 年 7 月 A 股泡沫破裂後的水準相同。創業板指數的下行趨勢一直延續到 2019 年初。年初至今計算(截止 8 月 21 日)，創業板指數升幅高達 45%，表現已遠超過其他新興市場，根據深交所資料顯示，首批 18 家公司來自專用設備製造、電腦通信和其他電子設備製造細分行業的企業佔多數，本次創業板註冊制適應了經濟轉型，推動更多創新創業企業上市，改革了市場交易制度，提高了市場交易的活躍度。與此同時，由技術面來看上證指數，於 7 月初形成雙頂信號後乏力回落，其後持續於 3,174 點至 3,409 點區間上落，上證指數進入 8 月持續於 20 天線上徘徊，上周初高見 3,456 點，滬深兩市合計日內成交金額亦重返萬億元，反映資金持續流入 A 股市場，雖然中美關係持續緊張，不過中美就第一階段貿易協議落實通話，有助穩定市場情緒，加上受惠創業板上市實行註冊制首日表現亮麗，刺激市場投資氣氛，短期 A 股可上試 3,500 點關口。

Hotline: (852)2235 7789
Email: cs@cinda.com.hk
Website: www.cinda.com.hk

圖 9：短期 A 股可上試 3,500 點關口



資料來源: 彭博通訊社、信達國際研究部 (截至 8 月 21 日)

恒生公司於 8 月中公布恒生系列及恒生中國指數季檢審議結果，其中以阿里巴巴(9988)小米集團(1810)為代表的二次上市以及同股不同權公司被首次納入恒生指數和國企指數，由於此次指數調整涉及重要的互聯網公司，年初至今(8 月 14 日)，南下資金共計流入港股超過 4000 億港元，已經超過 2017 年和 2019 年全年的水平，同時亦超過北上流入 A 股的資金量。本次調整一來有望改善以金融地產為主的長期格局，二來市場預期吸引更多南下資金流入港股，特別是被動型資金流入以阿里、小米及美團為代表的"新經濟"。

恒指於上月觸及高位 26,782 點後持續回落，主要受到中美、中印關係持續惡化，加上其他西方國家亦對中國香港內部事件作出干預，令市場投資氣氛減弱，跌至 8 月初低位 24,167 點現支持，短期來看，市場已消化恒指季檢結果，短期焦點在於企業季度業績。外圍方面，美國國會就新一輪刺激方案仍存分歧，預期最快 9 月才可定調，但美國的 7 月經濟回穩，加上美國疫苗有新進展，中美就第一階段貿易協議於上周五落實通話，提振市場樂觀情勢。另外，市場焦點在本周四全球央行年會(Jackson Hole)會議，年會主題為「展望未來十年：對貨幣政策的影響」，關注各國財長在會議上透露其貨幣政策及金融市場的看法，特別是聯儲局主席鮑威爾將會就貨幣政策框架評估發表講話，由於上月的會議記錄顯示聯儲局正考慮調整貨幣政策，並表示暫時沒有進一步降息和收益率曲線控制的打算，因此本次會議或會得到更清晰的貨幣政策指引。技術走勢上，港股 7 月初於升交配合下，逐步攀升至 26,783 點後，呈單日轉向回落，先後回補 7 月兩個上升裂口，惟跌至 100 天線及 3 月至今升軌底部現支持回升，上周重返 25,000 點水平上，同時升穿 7 月至今短期降軌頂部，本周突破保歷加通道頂部，現時 14 日 RSI 再度升穿 50，後市上望 7 月初高位 26,780 點。

後市除留意 Jackson Hole 會議外，市場仍然憧憬美國國會及聯儲局將會推出更多救市措施。本周亦會公布英國 9 月 CBI 零售銷售預期指數、美國第二季 GDP 終值、美國 8 月諮商會消費者信心指數、美國 7 月新屋銷售數據等，數據將會影響聯儲局於下月議息會議的取態。

Hotline: (852)2235 7789
Email: cs@cinda.com.hk
Website: www.cinda.com.hk

上周數據總結

國家	事件	上次數值	預期數值	實際數值
美國	7 月 PPI 最終需求(按年)	-0.80%	-0.70%	-0.40%
	7 月 CPI(按年)	0.60%	0.70%	1.00%
	首次申請失業救濟金人數(萬人)(截至 8 月 8 日)	118.60	110.00	96.30
	連續申請失業救濟金人數(萬人)(截至 8 月 1 日)	1,610.70	1,580.00	1,548.60
	8 月彭博消費者信心指數	44.90	--	43.70
	7 月先期零售銷售(按月)	7.50%	1.90%	1.20%
	7 月工業生產(按月)	5.40%	3.00%	3.00%
	7 月產能利用率	68.60%	70.30%	70.60%
	8 月密西根大學消費者信心指數(初值)	72.50	71.90	72.80
歐元區	6 月工業生產 WDA(按年)	-20.90%	-11.30%	-12.30%
	第二季 GDP(經季調)(按季)(初值)	-12.10%	-12.10%	-12.10%
	第二季 GDP(經季調)(按年)(初值)	-15.00%	-15.00%	-15.00%
法國	7 月央行製造業景氣	89.00	92.00	99.00
	7 月 CPI(按年)	0.80%	0.80%	0.80%
德國	7 月 CPI(按年)	-0.10%	-0.10%	-0.10%
意大利	7 月 CPI-歐盟調和數據(按年)	0.90%	0.90%	0.80%
英國	6 月 ILO 失業率(3 個月)	3.90%	4.20%	3.90%
	7 月失業補助申請率	7.30%	--	7.50%
	6 月平均周薪(3 個月平均)(按年)	-0.30%	-1.10%	-1.20%
	6 月工業生產(按年)	-20.00%	-12.90%	-12.50%
	6 月製造業生產(按年)	-22.80%	-15.00%	-14.60%
	第二季 GDP(按季)(初值)	-2.20%	-20.50%	-20.40%
	第二季 GDP(按年)(初值)	-1.70%	-22.30%	-21.70%
中國	7 月 PPI(按年)	-3.00%	-2.50%	-2.40%
	7 月 CPI(按年)	2.50%	2.60%	2.70%
	7 月貨幣供給 M2(按年)	11.10%	11.20%	10.70%
	7 月新增貸款(億元人民幣)	18,100.00	12,000.00	9,927.00
	7 月社會融資(億元人民幣)	34,300.00	18,500.00	16,900.00
	1-7 月固定資產(農村除外)(按年)	-3.10%	-1.60%	-1.60%
	7 月工業生產(按年)	4.80%	5.20%	4.80%
	7 月零售銷售(按年)	-1.80%	0.10%	-1.10%
香港	第二季 GDP(按年)(終值)	-9.00%	-9.00%	-9.00%
	第二季 GDP(經季調)(按季)(終值)	-0.10%	-0.10%	-0.10%

資料來源: 彭博

Hotline: (852)2235 7789
Email: cs@cinda.com.hk
Website: www.cinda.com.hk

本周數據焦點

國家	事件	上次數值	預期數值	實際數值
美國	8 月 Markit 製造業採購經理人指數(初值)	50.90	52.00	53.60
	8 月 Markit 服務業採購經理人指數(初值)	50.00	51.00	54.80
	7 月成屋銷售(萬間)	472.00	541.00	586.00
	8 月經濟諮詢委員會消費者信心	92.60	93.00	--
	8 月聯準會里奇蒙分行製造業指數	10.00	10.00	--
	7 月新屋銷售(萬間)	77.60	77.50	--
	7 月耐用品訂單(初值)	7.60%	4.00%	--
	第二季 GDP(年化)(按季)	-32.90%	-32.50%	--
	第二季個人消費	-34.60%	--	--
	首次申請失業救濟金人數(萬人)(8 月 22 日)	110.60	--	--
	連續申請失業救濟金人數(萬人)(8 月 15 日)	1,484.40	--	--
	7 月個人所得	-1.10%	-0.30%	--
	7 月個人支出	5.60%	1.50%	--
	8 月 MNI 芝加哥採購經理人指數	51.90	51.00	--
	8 月密西根大學消費者信心指數(終值)	72.80	72.80	--
歐元區	8 月 Markit 製造業採購經理人指數(初值)	51.80	52.70	51.70
	8 月 Markit 服務業採購經理人指數(初值)	54.70	54.50	50.10
	8 月消費者信心指數(終值)	--	--	--
德國	第二季 GDP(經季調)(按季)(終值)	-10.10%	-10.10%	--
	第二季 GDP(未經季調)(按年)(終值)	-11.70%	-11.70%	--
	9 月消費者信心指數	-0.30	--	--
法國	8 月 CPI(按年)(初值)	0.80%	--	--
	第二季 GDP(按季)(終值)	-13.80%	--	--
意大利	8 月消費者信心指數	100.00	--	--
	8 月製造業信心	85.20	--	--
英國	8 月全國房價未經季調(按年)	1.50%	2.00%	--
香港	7 月綜合利率	0.71%	--	--
	7 月出口(按年)	-1.30%	-2.40%	--
	7 月進口(按年)	-7.10%	-5.80%	--
韓國	8 月央行議息結果	0.50%	0.50%	--

資料來源: 彭博

Hotline: (852)2235 7789
Email: cs@cinda.com.hk
Website: www.cinda.com.hk

環球股市走勢

亞洲股市一覽表

國家	上周收市	本周收市	升跌點數	升跌(%)
印度	37,877.34	38,434.72	557.38	1.47
馬來西亞	1,564.59	1,577.12	12.53	0.80
上海綜合	3,360.10	3,380.68	20.58	0.61
印尼	5,247.69	5,272.81	25.12	0.48
越南	850.74	854.78	4.04	0.47
滬深 300	4,704.63	4,718.84	14.21	0.30
澳洲	6,261.74	6,270.72	8.98	0.14
香港	25,183.01	25,113.84	-69.17	-0.27
菲律賓	6,076.91	6,005.40	-71.51	-1.18
台灣	12,795.46	12,607.84	-187.62	-1.47
日本	23,289.36	22,920.30	-369.06	-1.58
新加坡	2,581.32	2,528.54	-52.78	-2.04
泰國	1,327.05	1,299.26	-27.79	-2.09
南韓	2,407.49	2,304.59	-102.90	-4.27

歐洲股市一覽表

國家	上周收市	本周收市	升跌點數	升跌(%)
土耳其	1,083.83	1,109.88	26.05	2.40
德國	12,901.34	12,764.80	-136.54	-1.06
法國	4,962.93	4,896.33	-66.60	-1.34
歐洲 STOXX 50	3,305.05	3,259.75	-45.30	-1.37
英國	6,090.04	6,001.89	-88.15	-1.45
俄羅斯	1,323.80	1,262.01	-61.79	-4.67

美洲股市一覽表

國家	上周收市	本周收市	升跌點數	升跌(%)
NASDAQ	11,019.30	11,311.80	292.50	2.65
S&P 500	3,372.85	3,397.16	24.31	0.72
巴西	101,353.50	101,521.30	167.80	0.17
加拿大	16,514.61	16,517.85	3.24	0.02
Dow	27,931.02	27,930.33	-0.69	0.00
墨西哥	38,949.88	38,095.89	-853.99	-2.19
阿根廷	48,547.91	47,411.28	-1,136.63	-2.34

截至 2020 年 8 月 21 日計算

免責聲明

各項分析和資料更可能因香港或世界各地政經問題變化時移而勢異有所調整，本報告之內容如有任何改變，恕不另行通知。本報告所載之資料僅作參考之用，並不構成買賣建議。本報告之全部或部份內容只供內部同事參閱，不可複製予其他任何人仕。

Hotline: (852)2235 7789
Email: cs@cinda.com.hk
Website: www.cinda.com.hk