策略日报：7 月份国有企业利润总额较去年同期增长 14.0%

证券分析师：胡少华

执业证书编号：S0630516090002

电话：021-20333748

邮箱：hush@longone.com.cn

联系人：陈茜茜

电话：021-20333532

邮箱：cxx@longone.com.cn

相关研究报告

投资要点：

财政部：7 月份国有企业利润总额较去年同期增长 14.0%

7 月份，国有企业营业总收入较去年同期增长 2.7%。1-7 月，营业总收入 330158.4 亿元，同比下降 3.5%，较 1-6 月降幅收窄 1.4 个百分点；7 月份，国有企业利润总额较去年同期增长 14.0%。1-7 月，利润总额 14763.1 亿元，同比下降 30.4%，较 1-6 月降幅收窄 8.4 个百分点。国有企业营业总收入、利润总额月度同比连续两个月实现增长，1-7 月同比降幅继续收窄，经济运行回升态势进一步巩固。

农业农村部：当前我国粮价稳中有涨，短期需求变化不会对粮价产生持续影响。粮食生产供给完全有保障，国内粮价缺乏大幅上涨的条件，消费者完全没有必要过分焦虑甚至恐慌抢购；将全力以赴地夺取秋粮的好收成，确保今年粮食产量稳定在 1.3 万亿斤，完全有信心、有能力确保谷物基本自给、口粮绝对安全。受新冠肺炎疫情冲击、洪涝灾害影响和国际粮价震荡传导，我国粮食市场运行出现了阶段性波动。当前我国粮价稳中有涨，品种间走势有所分化。其中，稻谷价格涨幅最小，小麦次之，玉米价格涨幅较为明显，收购、批发环节粮价涨幅偏大。我国粮价总体保持稳定，有三个基本面因素支撑。一是生产稳中向好，二是粮食库存充裕，三是消费较为平稳，我国粮食库存充裕，目前全国稻谷、小麦库存水平大体相当于城乡居民一年的消费量，玉米库存虽然消化较快，但市场供给有保障。

全国政协十三届常委会第十三次会议举行全体会议

“十四五”期间要牢固树立和自觉践行新发展理念，加快形成以国内大循环为主体、国内国际双循环相互促进的新发展格局，这是不断做大经济总量、同时提升发展质量的战略之举；要深入推进供给侧结构性改革，提高全要素生产率，着力深化金融供给侧结构性改革，提升金融市场配置资源效率，增强金融服务实体经济的能力，有效防范化解金融风险，实现金融高质量发展。

全球新冠肺炎新增确诊病例 249,049 例

8 月 25 日，全球新冠肺炎累计确诊病例 24,111,343 例，新增确诊病例 249,049 例，其中美国、巴西、印度、南非和俄罗斯，分别新增确诊 40,098 例、51,315 例、66,873 例、1,567 例和 4,696 例。

融资余额环比减少。

8 月 25 日，A 股融资余额 14189.53 亿元，环比减少 11.35 亿元；融资融券余额 14852.37 亿元，环比减少 7.70 亿元。融资余额减融券余额 13526.68 亿元，环比减少 15.01 亿元。

陆股通净流出，港股通净买入。

8 月 26 日，陆股通当日净买入成交-11.77 亿元，其中买入成交 524.46 亿

元，卖出成交 536.23 亿元，累计净买入成交 11225.80 亿元。港股通当日净买入成交 12.99 亿港元，其中买入成交 124.27 亿港元，卖出成交 111.29 亿港元，累计净买入成交 14738.08 亿港元。

货币市场利率下跌。

8 月 26 日，上海银行间同业拆放利率 SHIBOR 隔夜利率为 1.6300%，下跌 33.90BP，SHIBOR 一周为 2.2220%，下跌 1.90BP。银行间质押式回购加权利率隔夜为 1.6649%，下跌 31.99BP，一周为 2.4974%，下跌 9.44BP。中债国债到期收益率 10 年期为 3.0511%，上涨 0.87BP。

美国三大股集体上涨，欧洲股市普涨。

8 月 26 日，道琼斯工业平均指数报收 28331.92 点，上涨 0.30%；标普 500 指数报收 3478.73 点，上涨 1.02%；纳斯达克指数报收 11665.06 点，上涨 1.73%。欧洲股市，法国 CAC 指数报收 5048.43 点，上涨 0.80%；德国 DAX 指数报收 13190.15 点，上涨 0.98%；英国富时 100 指数报收 6045.60 点，上涨 0.14%。亚太市场方面，日经指数报收 23290.86 点，下跌 0.03%；恒生指数报收 25491.79 点，上涨 0.02%。

美元指数下跌，离岸人民币汇率升值。

8 月 26 日，美元指数下跌 0.12%，至 92.8985。欧元兑美元下跌 0.03%，至 1.1831。美元兑日元下跌 0.38%，至 105.9850。英镑兑美元上涨 0.44%，至 1.3210。人民币兑美元即期汇率报收 6.8919，升值 0.29%。离岸人民币兑美元即期汇率报收 6.8805，升值 0.34%。人民币兑美元中间价报收 6.9079，升值 0.15%。

黄金上涨，原油上涨。

8 月 26 日，COMEX 黄金期货上涨 1.43%，报收 1962.50 美元/盎司。WTI 原油期货上涨 0.02%，报收 43.41 美元/桶。布伦特原油期货收平，报收 46.29 美元/桶。COMEX 铜期货上涨 1.31%，报收 2.9770 美元/磅。LME 铜 3 个月期货上涨 0.98%，报收 6600 美元/吨。

正文目录

1. 宏观要点 5
2. 国内外疫情发展趋势 5
3. A 股市场 7
4. 市场资金情况 9
4.1. 融资融券 9
4.2. 沪港通、深港通 9
5. 利率情况 11
5.1. SHIBOR 利率 11
5.2. 存款类机构质押式回购加权利率 12
5.3. 国债十年期收益率 12
6. 海外市场 13
6.1. 股市 13
6.2. 汇率 14
6.3. 大宗商品 16

图表目录

图 1 (主要国家累计确诊病例数排名，例) 5
图 2 (主要国家新增确诊病例数排名，例) 5
图 3 (中美意累计确诊病例发展趋势，例) 6
图 4 (中国与海外累计确诊病例趋势，例) 6
图 5 (中美意当日新增病例趋势，例) 6
图 6 (中国与海外当日新增病例趋势，例) 6
图 7 (中美意累计死亡病例发展趋势，例) 6
图 8 (中国与海外累计死亡病例发展趋势，例) 6
图 9 (上证综合指数及成交量，点，亿元) 7
图 10 (深证成分指数及成交量，点，亿元) 7
图 11 (中小板综指，点，亿元) 7
图 12 (创业板指数，亿元) 7
图 13 (融资余额，亿元) 9
图 14 (当日融资净买入额，亿元) 9
图 15 (融券余额，亿元) 9
图 16 (沪股通深股通当日净买入成交金额，亿元) 10
图 17 (沪股通、深股通净买入成交金额累计，亿元) 10
图 18 (沪股通当日净买入金额，亿元) 10
图 19 (深股通当日净买入额，亿元) 10
图 20 (港股通沪市、深市当日净买入金额，亿港元) 10
图 21 (港股通沪市、深市累计净买入金额，亿港元) 10
图 22 (港股通沪市当日净买入金额，亿港元) 11
图 23 (港股通深市当日净买入额，亿港元) 11
图 24 (SHIBOR：隔夜) 11
图 25 (SHIBOR：一周) 11
图 26 存款类机构质押式回购加权利率:1 天) 12
图 27 (存款类机构质押式回购加权利率:7 天) 12

图 28 (中债国债到期收益率 10 年期，%)..... 12
图 29 (中债国债到期收益率 1 年期，%)..... 12
图 30 (美国道琼斯工业平均指数)..... 13
图 31 (美国标准普尔 500 指数)..... 13
图 32 (美国纳斯达克综合指数)..... 13
图 33 (伦敦金融时报 100 指数)..... 13
图 34 (法国法兰克福 DAX 指数)..... 14
图 35 (巴黎 CACA40 指数)..... 14
图 36 (恒生指数)..... 14
图 37 (东京日经 225 指数)..... 14
图 38 (美元指数，1973 年=100)..... 15
图 39 (美元兑人民币：中间价)..... 15
图 40 (美元兑人民币：即期汇率)..... 15
图 41 (美元兑人民币 USDCNH:即期汇率)..... 15
图 42 (欧元兑美元)..... 16
图 43 (英磅兑美元)..... 16
图 44 (美元兑日元)..... 16
图 45 (美元兑港币)..... 16
图 46 (CRB 现货指数)..... 17
图 47 (波罗的海干散货指数)..... 17
图 48 (COMEX 黄金期货)..... 17
图 49 (COMEX 铜期货收盘价，美元/磅)..... 17
图 50 (布伦特原油期货价格，美元/桶)..... 17
图 51 (美国 WTI 原油期货，美元/桶)..... 17

1.宏观要点

财政部：7 月份国有企业利润总额较去年同期增长 14.0%

7 月份，国有企业营业总收入较去年同期增长 2.7%。1-7 月，营业总收入 330158.4 亿元，同比下降 3.5%，较 1-6 月降幅收窄 1.4 个百分点；7 月份，国有企业利润总额较去年同期增长 14.0%。1-7 月，利润总额 14763.1 亿元，同比下降 30.4%，较 1-6 月降幅收窄 8.4 个百分点。

点评：国有企业营业总收入、利润总额月度同比连续两个月实现增长，1-7 月同比降幅继续收窄，经济运行回升态势进一步巩固。

农业农村部：当前我国粮价稳中有涨，短期需求变化不会对粮价产生持续影响

粮食生产供给完全有保障，国内粮价缺乏大幅上涨的条件，消费者完全没有必要过分焦虑甚至恐慌抢购；将全力以赴地夺取秋粮的好收成，确保今年粮食产量稳定在 1.3 万亿斤，完全有信心、有能力确保谷物基本自给、口粮绝对安全。

点评：受新冠肺炎疫情冲击、洪涝灾害影响和国际粮价震荡传导，我国粮食市场运行出现了阶段性波动。当前我国粮价稳中有涨，品种间走势有所分化。其中，稻谷价格涨幅最小，小麦次之，玉米价格涨幅较为明显，收购、批发环节粮价涨幅偏大。我国粮价总体保持稳定，有三个基本面因素支撑。一是生产稳中向好，二是粮食库存充裕，三是消费较为平稳，我国粮食库存充裕，目前全国稻谷、小麦库存水平大体相当于城乡居民一年的消费量，玉米库存虽然消化较快，但市场供给有保障。

2.国内外疫情发展趋势

8 月 25 日，全球新冠肺炎累计确诊病例 24,111,343 例，新增确诊病例 249,049 例，其中美国、巴西、印度、南非和俄罗斯，分别新增确诊 40,098 例、51,315 例、66,873 例、1,567 例和 4,696 例。

图 1 (主要国家累计确诊病例数排名，例)

图 2 (主要国家新增确诊病例数排名，例)

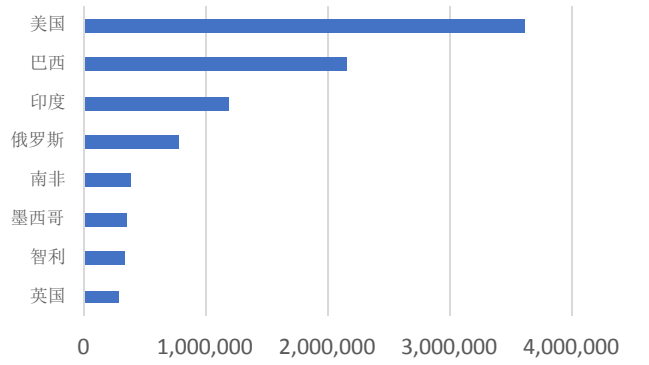

资料来源：Wind，东海证券研究所

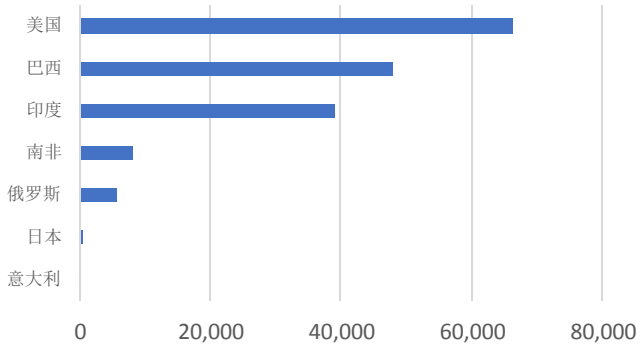

资料来源：Wind，东海证券研究所

图 3 (中美意累计确诊病例发展趋势，例)

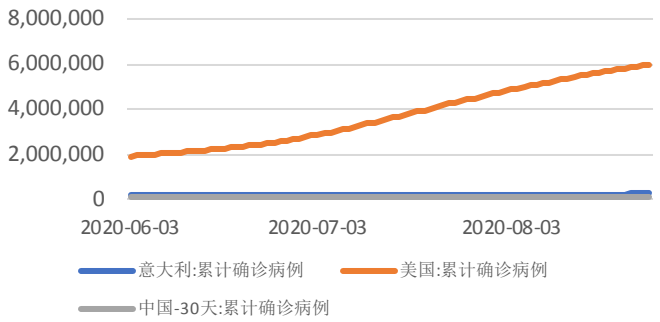

资料来源：Wind，东海证券研究所

图 4 (中国与海外累计确诊病例趋势，例)

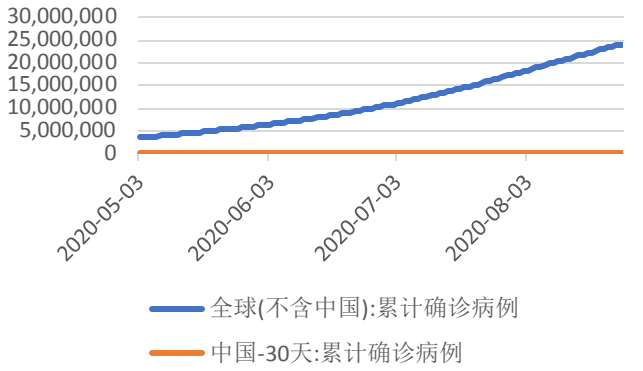

资料来源：Wind，东海证券研究所

图 5 (中美意当日新增病例趋势，例)

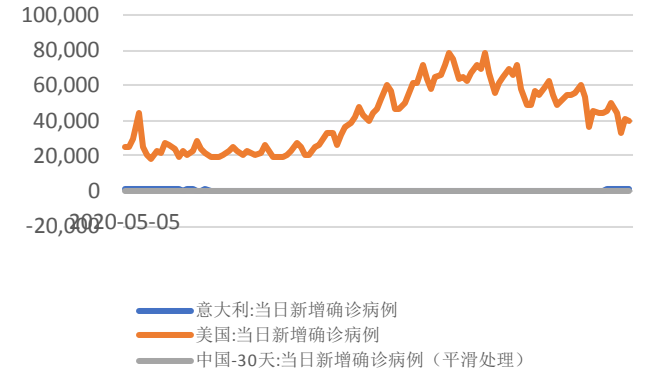

资料来源：Wind，东海证券研究所

图 6 (中国与海外当日新增病例趋势，例)

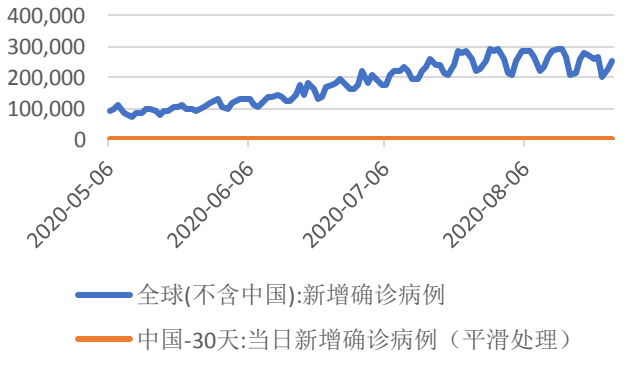

资料来源：Wind，东海证券研究所

图 7 (中美意累计死亡病例发展趋势，例)

图 8 (中国与海外累计死亡病例发展趋势，例)

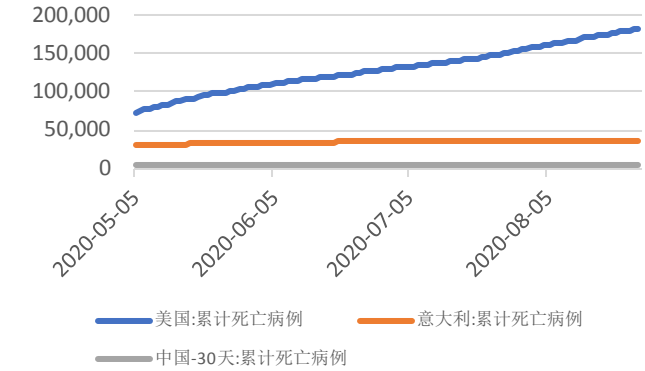

资料来源：Wind，东海证券研究所

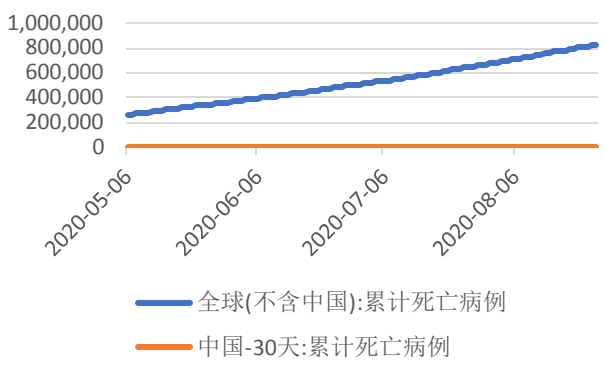

资料来源：Wind，东海证券研究所

3.A 股市场

图 9 (上证综合指数及成交量，点，亿元)

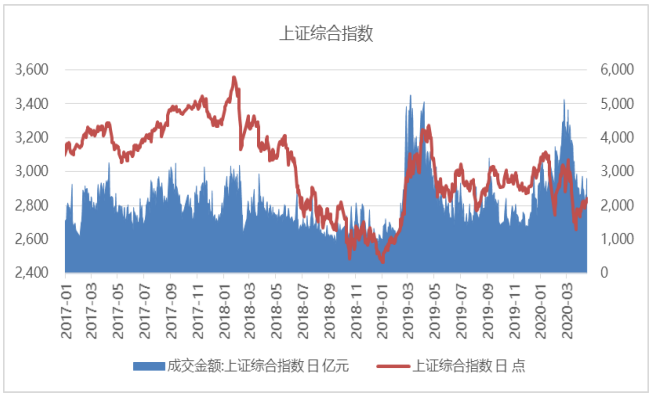

资料来源：Wind，东海证券研究所

图 10 (深证成分指数及成交量，点，亿元)

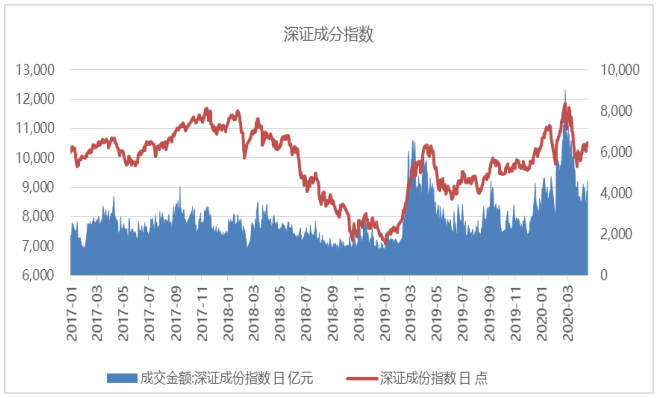

资料来源：Wind，东海证券研究所

图 11 (中小板综指，点，亿元)

图 12 (创业板指数，亿元)

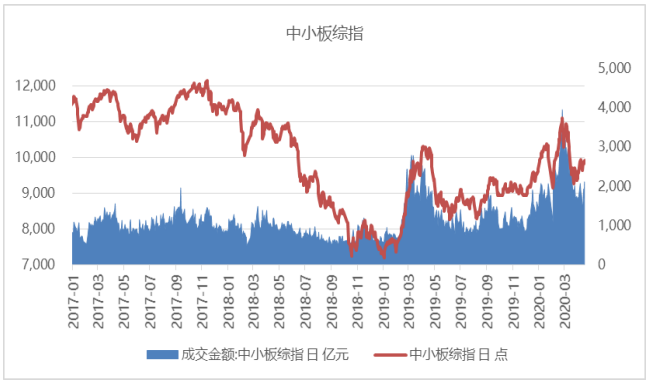

资料来源：Wind，东海证券研究所

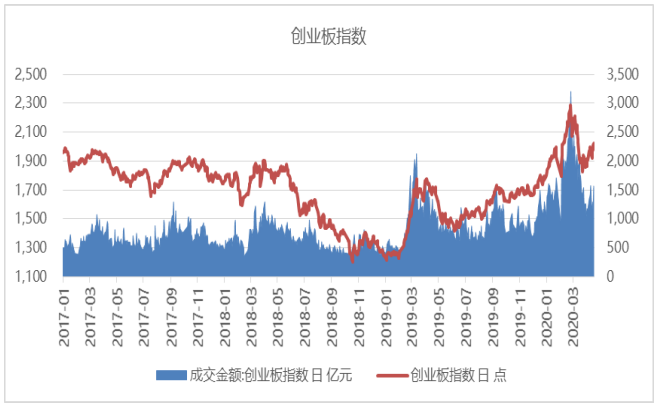

资料来源：Wind，东海证券研究所

表 1 行业涨跌幅情况

行业涨跌幅前五位			
行业	涨幅前五（%）	行业	跌幅前五（%）

资料来源：Wind，东海证券研究所

表 2 A 股市场涨跌幅前五

A股市场涨幅前五				
股票	收盘价（元）	涨跌幅（%）		
		1日	5日	年初至今
A股市场跌幅前五				
股票	收盘价（元）	涨跌幅（%）		
		1日	5日	年初至今

资料来源：Wind，东海证券研究所

4.市场资金情况

4.1.融资融券

8 月 25 日，A 股融资余额 14189.53 亿元，环比减少 11.35 亿元；融资融券余额 14852.37 亿元，环比减少 7.70 亿元。融资余额减融券余额 13526.68 亿元，环比减少 15.01 亿元。

图 13 (融资余额，亿元)

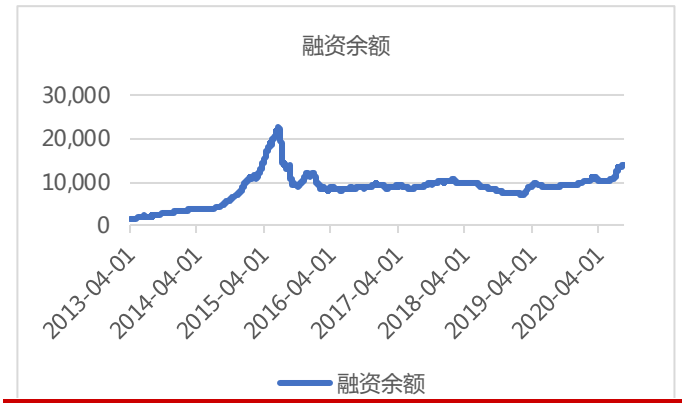

资料来源：Wind，东海证券研究所

图 14 (当日融资净买入额，亿元)

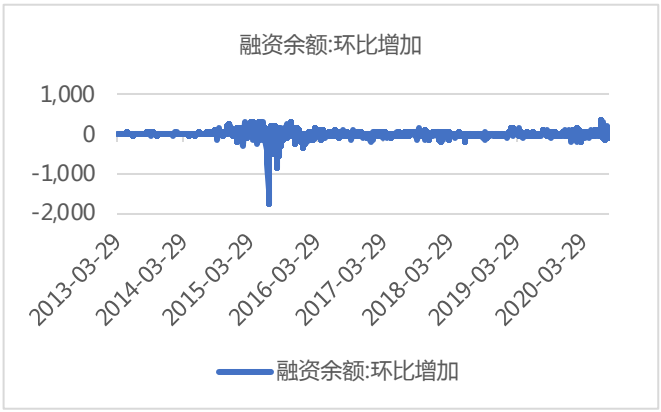

资料来源：Wind，东海证券研究所

图 15 (融券余额，亿元)

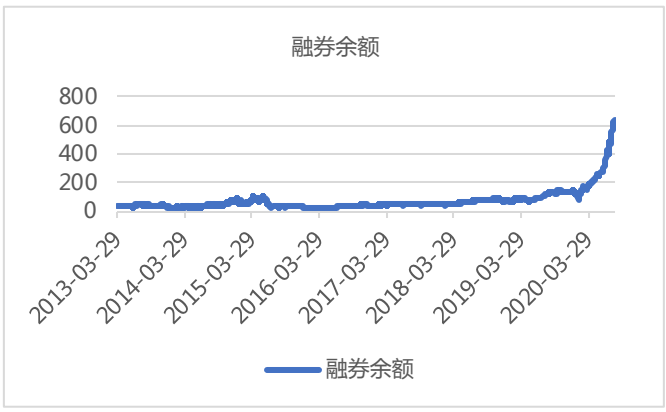

资料来源：Wind，东海证券研究所

4.2.沪港通、深港通

8 月 26 日，陆股通当日净买入成交-11.77 亿元，其中买入成交 524.46 亿元，卖出成交 536.23 亿元，累计净买入成交 11225.80 亿元。港股通当日净买入成交 12.99 亿港元，

其中买入成交 124.27 亿港元，卖出成交 111.29 亿港元，累计净买入成交 14738.08 亿港元。

图 16 (沪股通深股通当日净买入成交金额，亿元)

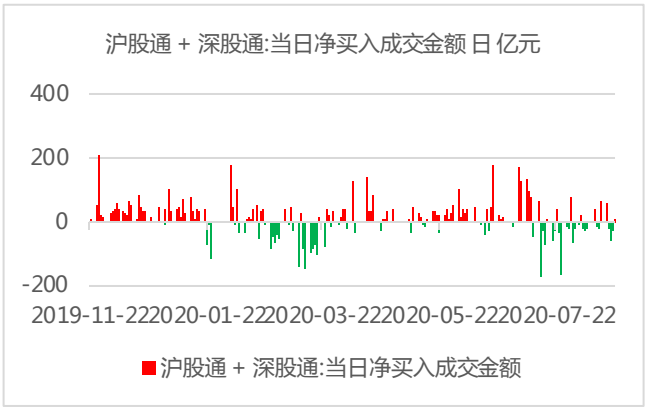

资料来源：Wind，东海证券研究所

图 17 (沪股通、深股通净买入成交金额累计，亿元)

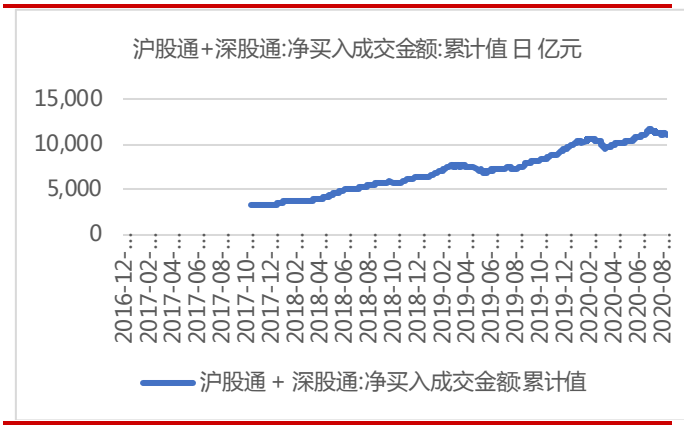

资料来源：Wind，东海证券研究所

图 18 (沪股通当日净买入金额，亿元)

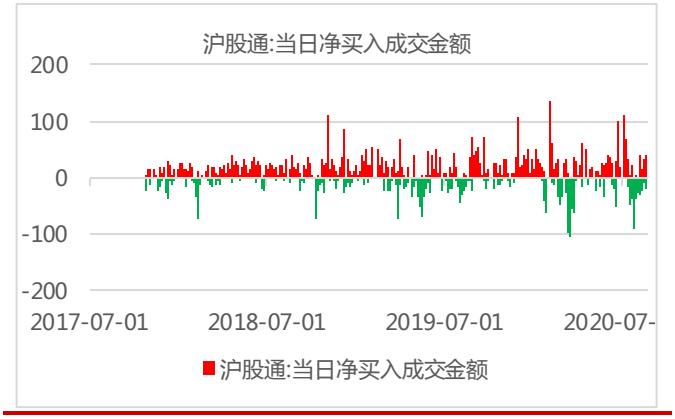

资料来源：Wind，东海证券研究所

图 19 (深股通当日净买入额，亿元)

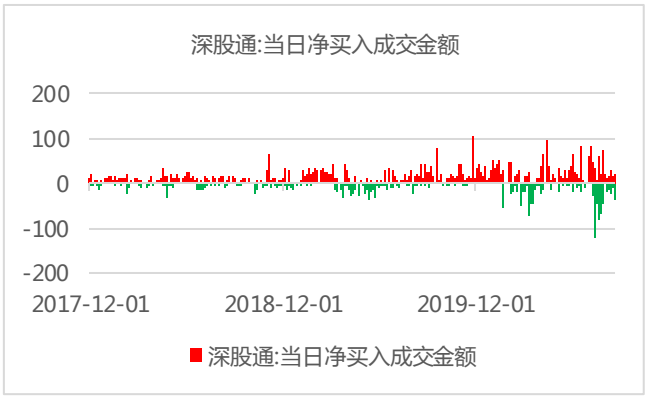

资料来源：Wind，东海证券研究所

图 20 (港股通沪市、深市当日净买入金额，亿港元)

图 21 (港股通沪市、深市累计净买入金额，亿港元)

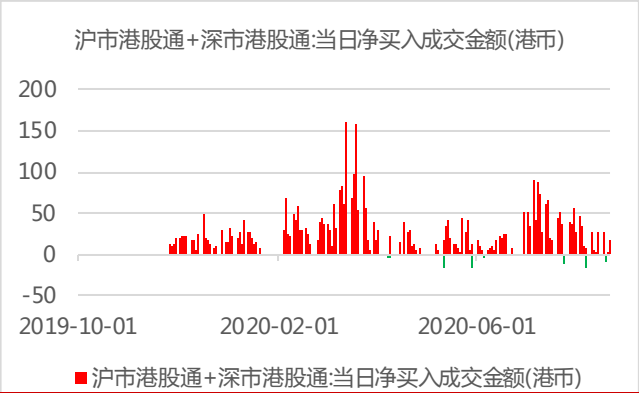

资料来源：Wind，东海证券研究所

图 22 (港股通沪市当日净买入金额，亿港元)



资料来源：Wind，东海证券研究所

图 23 (港股通深市当日净买入额，亿港元)

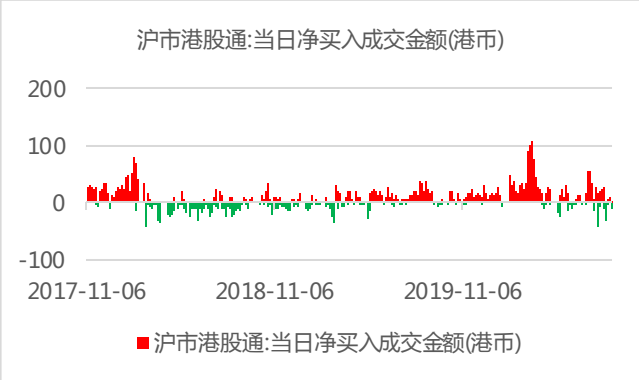

资料来源：Wind，东海证券研究所

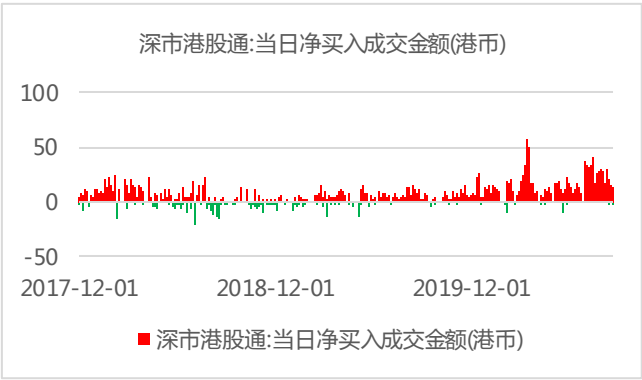

资料来源：Wind，东海证券研究所

5.利率情况

5.1.SHIBOR 利率

8 月 26 日，上海银行间同业拆放利率 SHIBOR 隔夜利率为 1.6300%，下跌 33.90BP，SHIBOR 一周为 2.2220%，下跌 1.90BP。

图 24 (SHIBOR：隔夜)

图 25 (SHIBOR：一周)

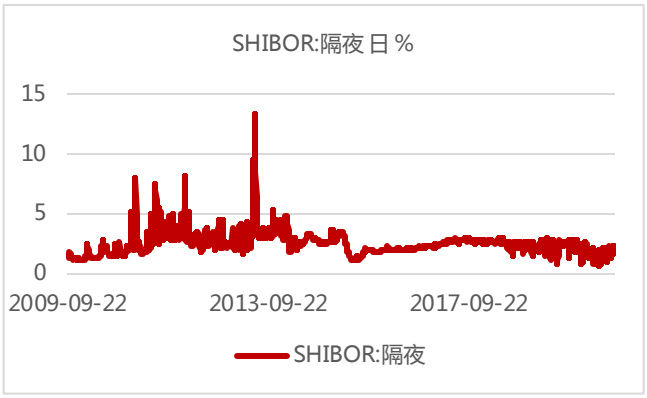

资料来源：Wind，东海证券研究所

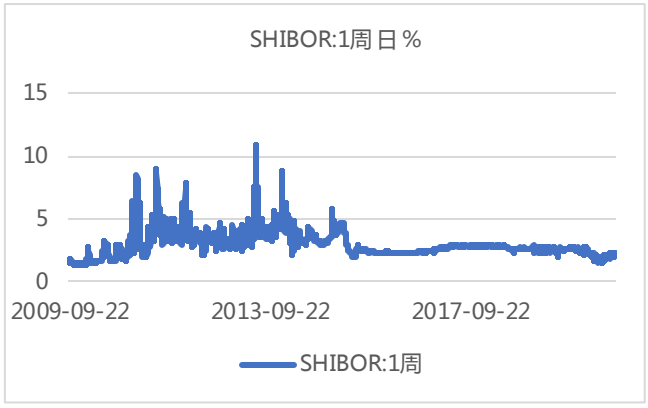

资料来源：Wind，东海证券研究所

5.2.存款类机构质押式回购加权利率

银行间质押式回购加权利率隔夜为 1.6649%，下跌 31.99BP，一周为 2.4974%，下跌 9.44BP。

图 26 存款类机构质押式回购加权利率:1 天)

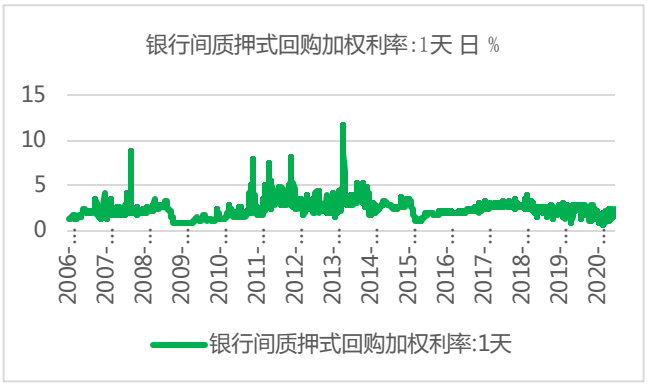

资料来源：Wind，东海证券研究所

图 27 (存款类机构质押式回购加权利率:7 天)

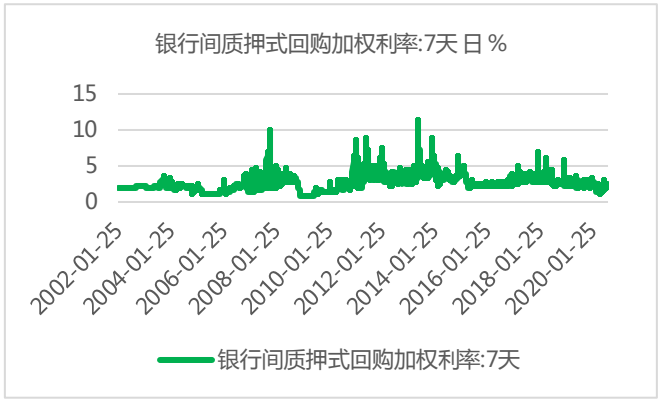

资料来源：Wind，东海证券研究所

5.3.国债十年期收益率

中债国债到期收益率 10 年期为 3.0511%，上涨 0.87BP。

图 28 (中债国债到期收益率 10 年期，%

图 29 (中债国债到期收益率 1 年期，%)

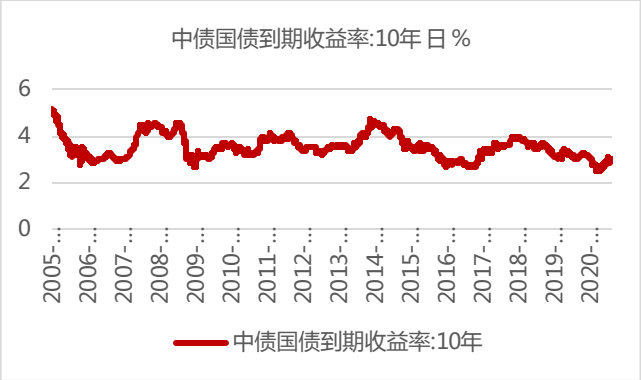

资料来源：Wind，东海证券研究所



资料来源：Wind，东海证券研究所

6.海外市场

6.1.股市

8 月 26 日，道琼斯工业平均指数报收 28331.92 点，上涨 0.30%；标普 500 指数报收 3478.73 点，上涨 1.02%；纳斯达克指数报收 11665.06 点，上涨 1.73%。欧洲股市，法国 CAC 指数报收 5048.43 点，上涨 0.80%；德国 DAX 指数报收 13190.15 点，上涨 0.98%；英国富时 100 指数报收 6045.60 点，上涨 0.14%。亚太市场方面，日经指数报收 23290.86 点，下跌 0.03%；恒生指数报收 25491.79 点，上涨 0.02%。

图 30 (美国道琼斯工业平均指数)

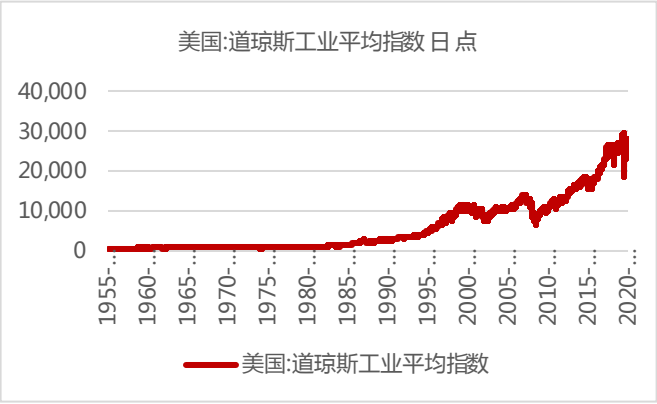

资料来源：Wind，东海证券研究所

图 31 (美国标准普尔 500 指数)

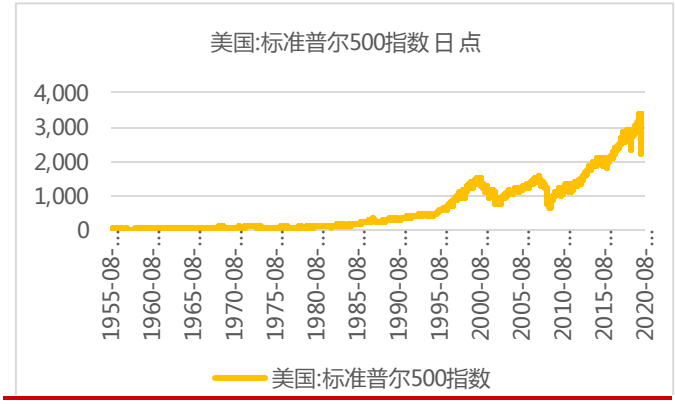

资料来源：Wind，东海证券研究所

图 32 (美国纳斯达克综合指数)

图 33 (伦敦金融时报 100 指数)



资料来源：Wind，东海证券研究所



资料来源：Wind，东海证券研究所

图 34 (法国法兰克福 DAX 指数)

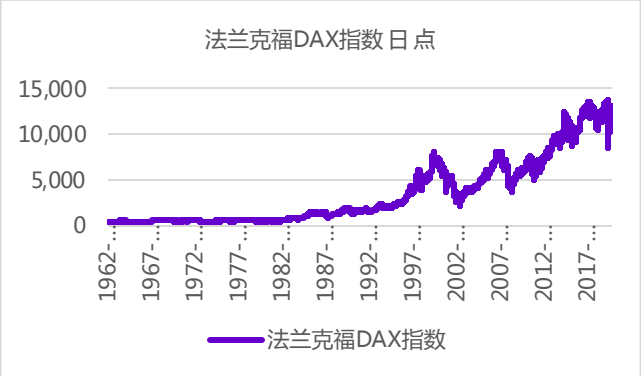

资料来源：Wind，东海证券研究所

图 35 (巴黎 CACA40 指数)

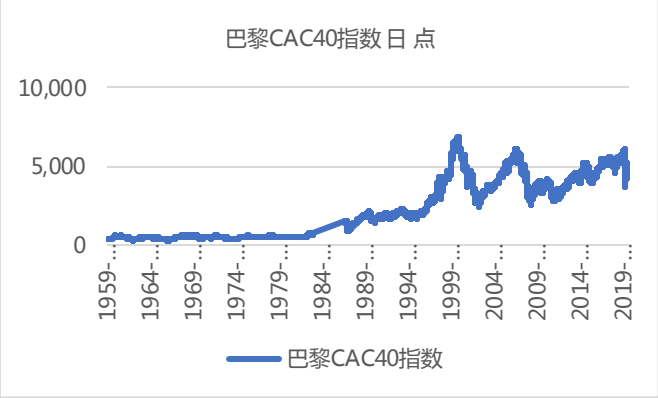

资料来源：Wind，东海证券研究所

图 36 (恒生指数)



资料来源：Wind，东海证券研究所

图 37 (东京日经 225 指数)



资料来源：Wind，东海证券研究所

6.2.汇率

8 月 26 日，美元指数下跌 0.12%，至 92.8985。欧元兑美元下跌 0.03%，至 1.1831。美元兑日元下跌 0.38%，至 105.9850。英镑兑美元上涨 0.44%，至 1.3210。人民币兑美元即期汇率报收 6.8919，升值 0.29%。离岸人民币兑美元即期汇率报收 6.8805，升值 0.34%。人民币兑美元中间价报收 6.9079，升值 0.15%。

图 38 （美元指数，1973 年=100）

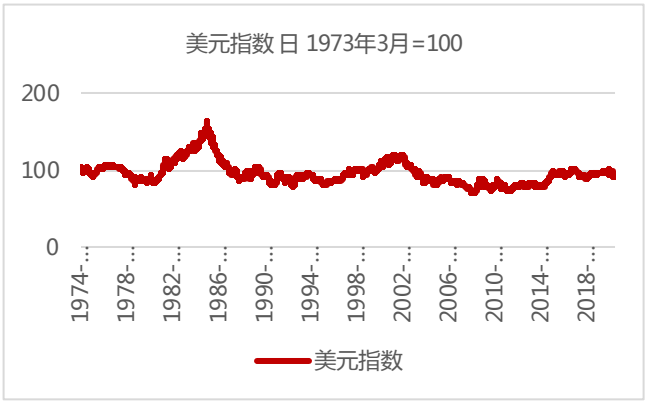

资料来源：Wind，东海证券研究所

图 39 （美元兑人民币：中间价）

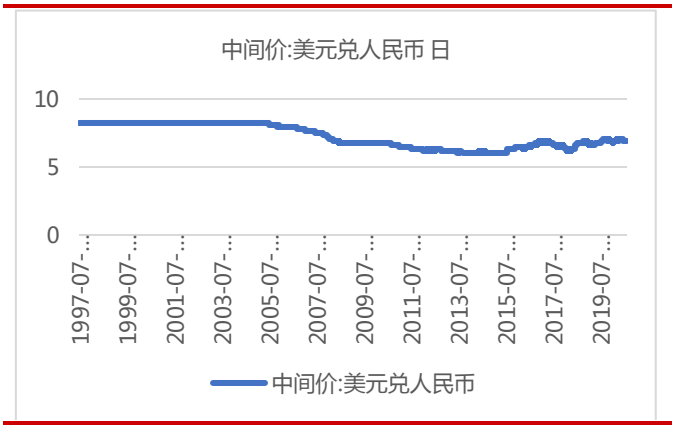

资料来源：Wind，东海证券研究所

图 40 （美元兑人民币：即期汇率）

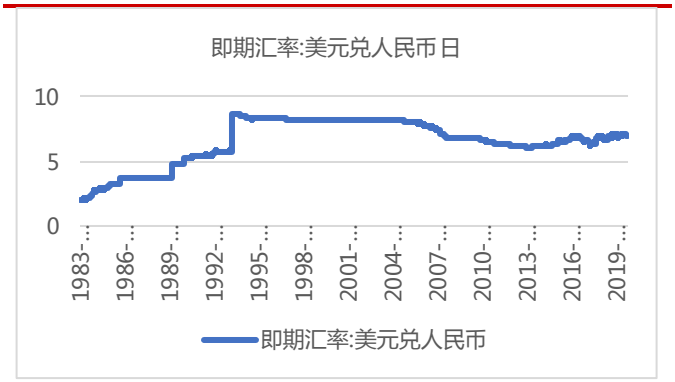

资料来源：Wind，东海证券研究所

图 41 （美元兑人民币 USDCNH:即期汇率）

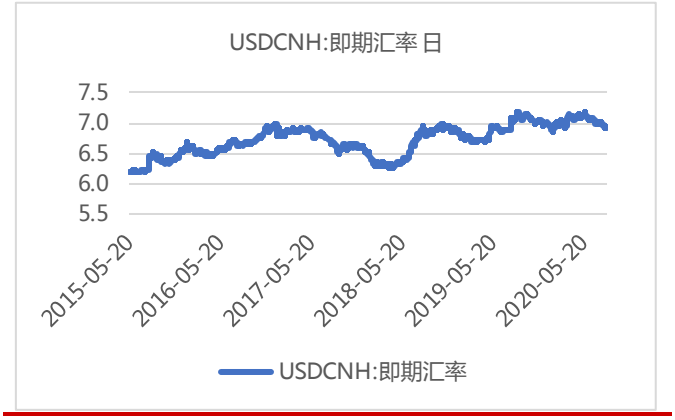

资料来源：Wind，东海证券研究所

图 42 (欧元兑美元)

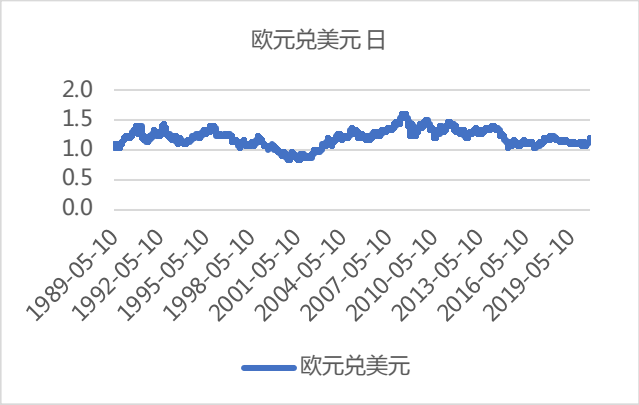

资料来源：Wind，东海证券研究所

图 43 (英磅兑美元)



资料来源：Wind，东海证券研究所

图 44 (美元兑日元)

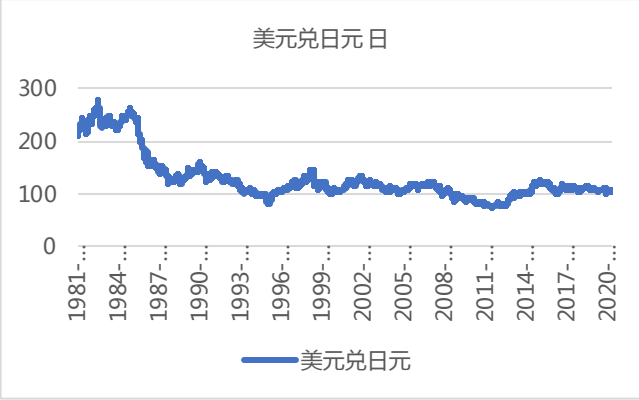

资料来源：Wind，东海证券研究所

图 45 (美元兑港币)

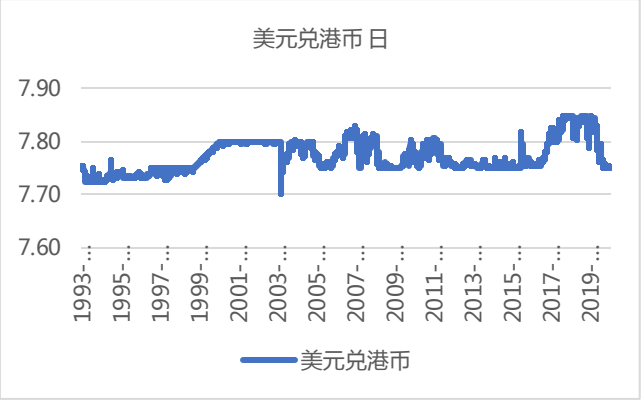

资料来源：Wind，东海证券研究所

6.3.大宗商品

8 月 26 日，COMEX 黄金期货上涨 1.43%，报收 1962.50 美元/盎司。WTI 原油期货上涨 0.02%，报收 43.41 美元/桶。布伦特原油期货收平，报收 46.29 美元/桶。COMEX 铜期货上涨 1.31%，报收 2.9770 美元/磅。LME 铜 3 个月期货上涨 0.98%，报收 6600 美元/吨。

图 46 (CRB 现货指数)

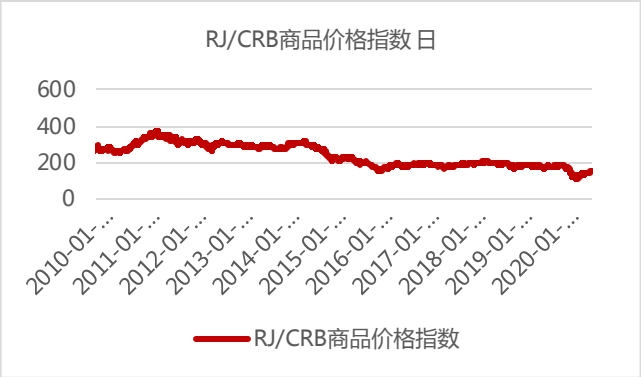

资料来源：Wind，东海证券研究所

图 47 (波罗的海干散货指数)

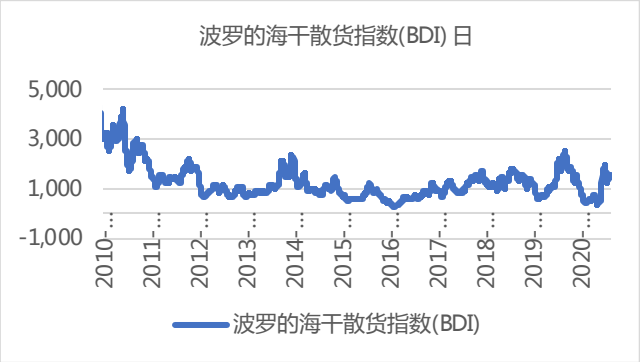

资料来源：Wind，东海证券研究所

图 48 (COMEX 黄金期货)

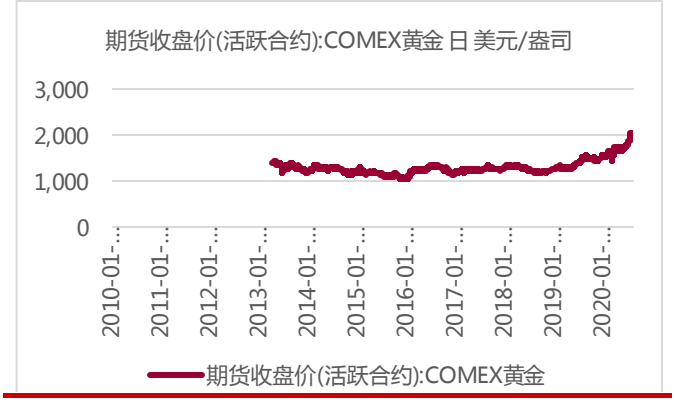

资料来源：Wind，东海证券研究所

图 49 (COMEX 铜期货收盘价，美元/磅)

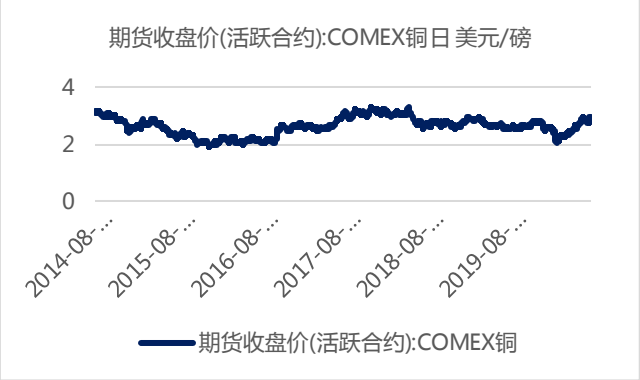

资料来源：Wind，东海证券研究所

图 50 (布伦特原油期货价格，美元/桶)



资料来源：Wind，东海证券研究所

图 51 (美国 WTI 原油期货，美元/桶)

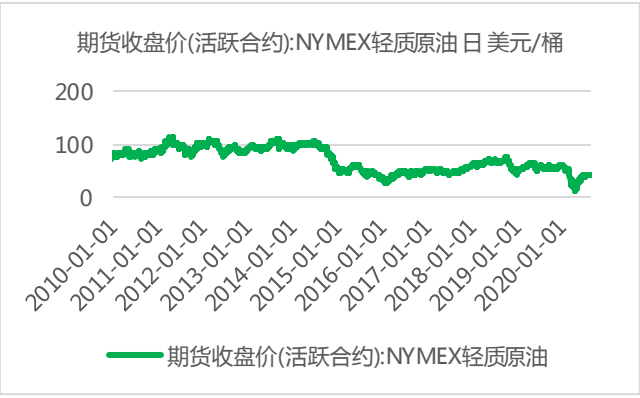

资料来源：Wind，东海证券研究所

分析师简介：

胡少华：博士，正高级研究员，东海证券研究所宏观策略分析师，2014年开始从事证券研究，曾从事期货研究3年，有多年企业和政府工作经验。

附注：

一、市场指数评级

看多——未来6个月内上证综指上升幅度达到或超过20%
看平——未来6个月内上证综指波动幅度在-20%—20%之间
看空——未来6个月内上证综指下跌幅度达到或超过20%

二、行业指数评级

超配——未来6个月内行业指数相对强于上证指数达到或超过10%
标配——未来6个月内行业指数相对上证指数在-10%—10%之间
低配——未来6个月内行业指数相对弱于上证指数达到或超过10%

三、公司股票评级

买入——未来6个月内股价相对强于上证指数达到或超过15%
增持——未来6个月内股价相对强于上证指数在5%—15%之间
中性——未来6个月内股价相对上证指数在-5%—5%之间
减持——未来6个月内股价相对弱于上证指数5%—15%之间
卖出——未来6个月内股价相对弱于上证指数达到或超过15%

四、风险提示

本报告所载的全部内容只提供给客户做参考之用，并不构成对客户的投资建议，并非作为买卖、认购证券或其它金融工具的邀请或保证，建议客户如有任何疑问应当咨询独立财务顾问并独自进行投资判断。

五、免责条款

本报告基于本公司研究所及研究人员认为可信的公开资料或实地调研的资料，但对这些信息的真实性、准确性和完整性不做任何保证。本报告仅反映研究员个人出具本报告当时的分析和判断，并不代表东海证券股份有限公司，或任何其附属或联营公司的立场，本公司可能发表其他与本报告所载资料不一致及有不同结论的报告。本报告可能因时间等因素的变化而变化从而导致与事实不完全一致，敬请关注本公司就同一主题所出具的相关后续研究报告及评论文章。在法律允许的情况下，本公司的关联机构可能会持有报告中涉及的公司所发行的证券并进行交易，并可能为这些公司正在提供或争取提供多种金融服务，本公司的关联机构或个人可能在本报告公开发布之间已经了解或使用其中的信息。

分析师承诺“本人及直系亲属与本报告中涉及的内容不存在利益关系”。本报告仅供“东海证券股份有限公司”客户、员工及经本公司许可的机构与个人阅读。

本报告版权归“东海证券股份有限公司”所有，未经本公司书面授权，任何人不得对本报告进行任何形式的翻版、复制、刊登、发表或者引用。

六、资格说明

东海证券股份有限公司是经中国证监会核准的合法证券经营机构，已经具备证券投资咨询业务资格。我们欢迎社会监督并提醒广大投资者，参与证券相关活动应当审慎选择具有相当资质的证券经营机构，注意防范非法证券活动。

上海 东海证券研究所

地址：上海市浦东新区东方路1928号 东海证券大厦
网址：Http://www.longone.com.cn
电话：（8621）20333619
传真：（8621）50585608
邮编：200215

北京 东海证券研究所

地址：北京市西三环北路87号国际财经中心D座15F
网址：Http://www.longone.com.cn
电话：（8610）66216231
传真：（8610）59707100
邮编：100089