关注美元指数趋势

投资咨询业务资格：
证监许可【2011】1289 号
研究院 FICC 组
研究员
蔡劭立
☎ 0755-82537411
✉ caishaoli@htfc.com
从业资格号：F3063489
投资咨询号：Z0014617
联系人：
彭鑫
☎ 010-64405663
✉ pengxin@htfc.com
从业资格号：F3066607
高聪
☎ 021-60828524
✉ gaocong@htfc.com
从业资格号：F3063338

摘要：

央行公开市场开展 200 亿元 7 天期逆回购操作，当日有 2500 亿元逆回购到期，当日净回笼 2300 亿元。

发改委副主任唐登杰：当前我国非洲猪瘟疫情防控形势总体平稳，随着猪肉消费回暖，特别是中秋、国庆等消费旺季的到来，下半年生猪市场价格总体仍将保持较高水平；本轮猪价波动，受猪周期、环保禁养和非洲猪瘟疫情冲击等叠加因素影响，随着生猪生产进一步恢复，生猪价格也将逐步回归合理区间。

韩国政府敲定“2021 年度预算案”：明年预算支出总额同比增长 8.5%，至创纪录新高的 555.8 万亿韩元,预算总支出连续两年超过总收入;计划发行国债不超 172.9 万亿韩元(1456 亿美元），国家债务将增至 945 万亿韩元，国家债务在 GDP 中所占比重也提升至 46.7%。韩国财政部副部长金永平在政策会议上表示，由于疫情封锁措施，韩国实体经济部分下滑将不可避免，韩国政府随时准备采取行动稳定市场。

美国 8 月 Markit 制造业 PMI 为 53.1，不及市场预期的 53.6 和前值 53.6。欧元区 8 月制造业 PMI 终值录得 51.7，维持增长与预期相符，高于 50 的荣枯线。

宏观大类：

周二，央行公开市场开展 200 亿元 7 天期逆回购操作，当日有 2500 亿元逆回购到期，净回笼 2300 亿元，周三财政部将招标续发行总计 1400 亿元固息国债，后续预计期债将持续承压，一方面是央行资金投放低于预期，另一方面是后续较大的国债发行量预期。此外，近期弱美元和低利率或再度主导全球大类资产，美联储宣布“灵活形式的平均通胀目标制”后，强化市场通胀预期以及低利率预期，商品和股指受益；后续随着全球经济的逐步回暖，实体需求的改善也同样支持后续商品的趋势性行情，因此当前商品上涨趋势值得持续关注。需要提到的是，短期风险也呈上升迹象，中美博弈风险、美国大选风险、全球疫情等也有所上升。

策略：股票>商品>债券；

风险点：中美多方面博弈发酵；美国第二轮疫情救助方案推出将短期利好美元和美国资产；地缘政治。

相关研究：

宏观大类点评：二季度 GDP 表现抢眼 关注补库存和减税政策
2020-07-16

宏观大类点评：“宽信用”利好风险资产，期债仍面临压力
2020-07-10

经济弱复苏进行时 把握下半年逢低做多机会
2020-06-15

宏观经济

图 1： 粗钢日均产量 单位：万吨/每天

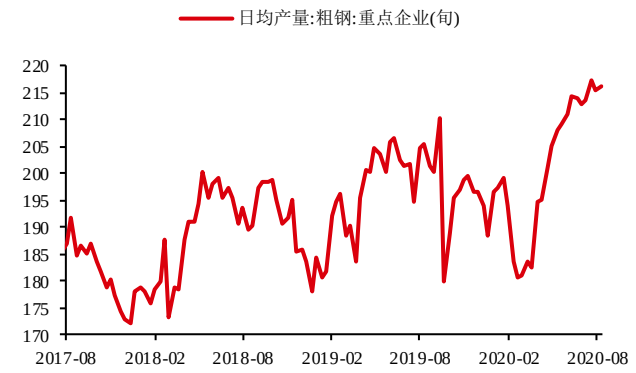

数据来源：Wind 华泰期货研究院

图 2： 6 大发电集团日均耗煤量 单位：万吨

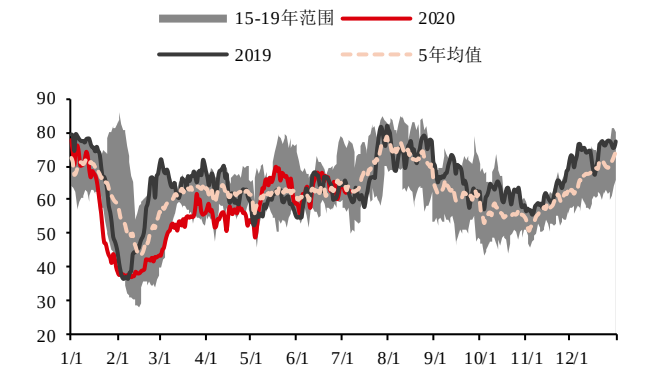

数据来源：Wind 华泰期货研究院

图 3： 水泥价格指数 单位：点

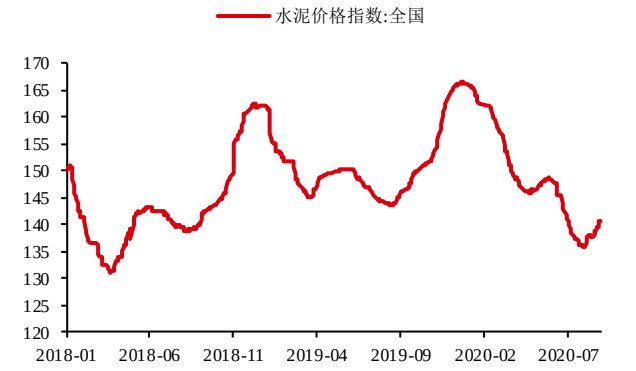

数据来源：Wind 华泰期货研究院

图 4： 30 城地产成交面积 4 周移动平均增速单位:%

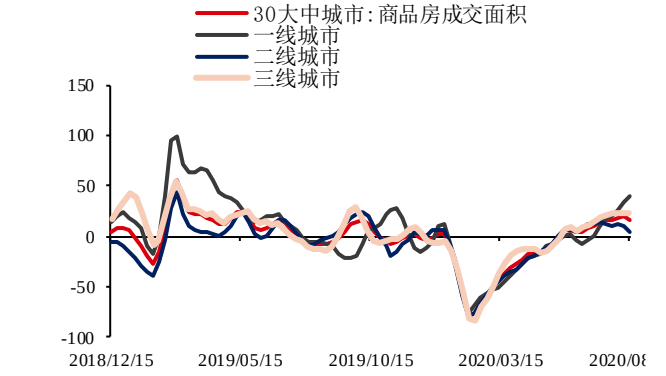

数据来源：Wind 华泰期货研究院

图 5： 猪肉平均批发价 单位：元/千克



数据来源：Wind 华泰期货研究院

图 6： 农产品批发价格指数 单位：无

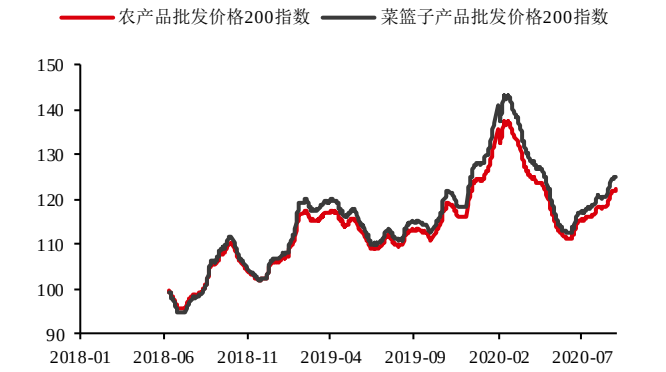

数据来源：Wind 华泰期货研究院

权益市场

图 7： 全球重要股指日涨跌幅 单位：%

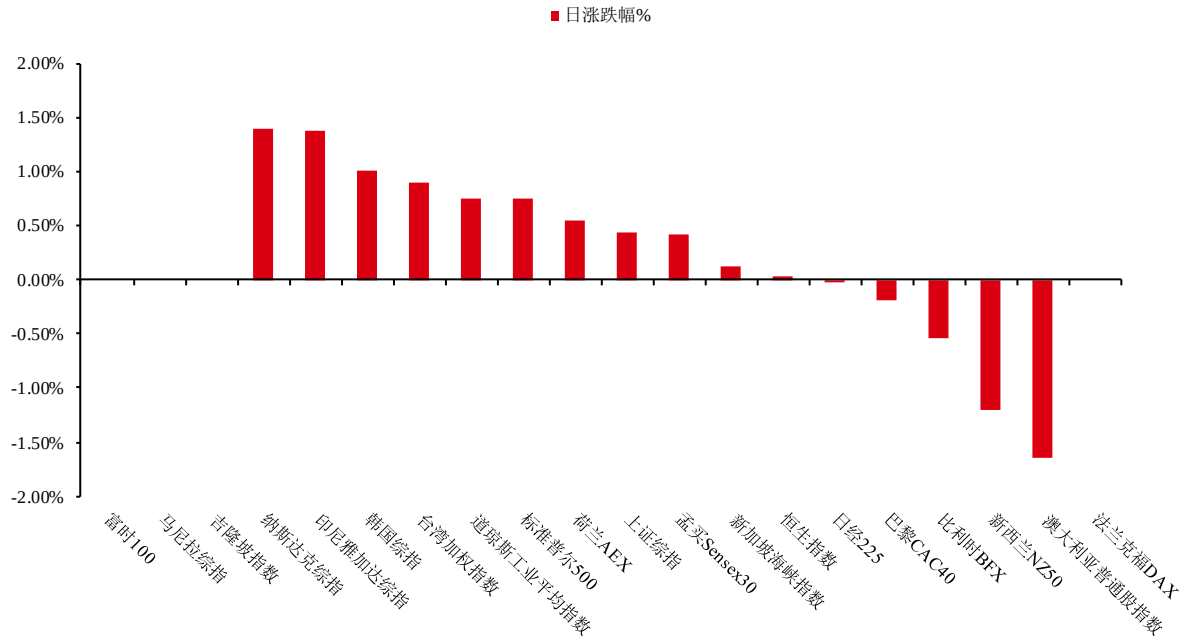

数据来源：Wind 华泰期货研究院

图 8： PE 单位：倍

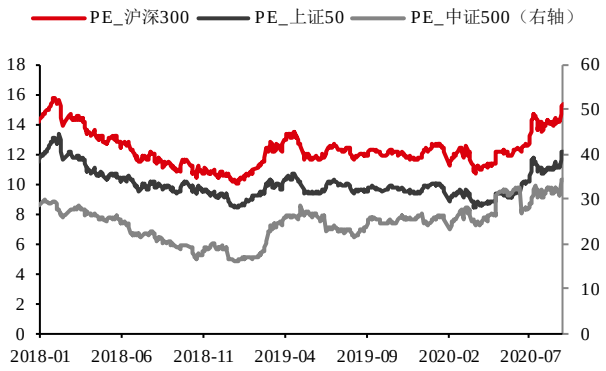

数据来源：Wind 华泰期货研究院

图 9： PB 单位：倍

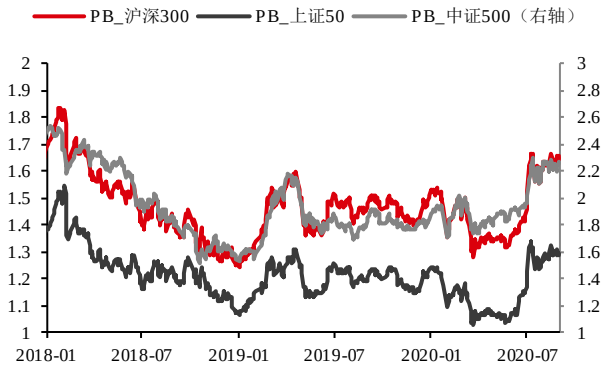

数据来源：Wind 华泰期货研究院

图 10：　换手率　　单位：%

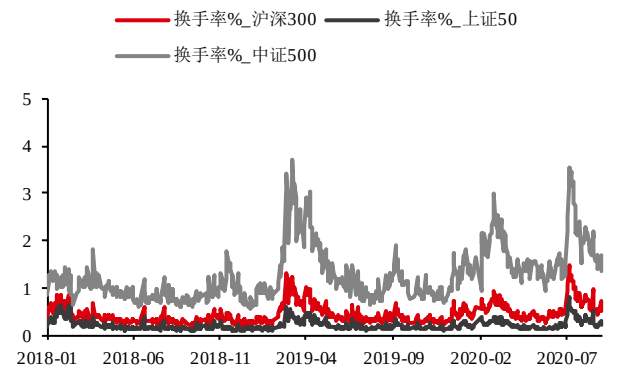

数据来源：Wind 华泰期货研究院

图 11：　波动率指数　　单位：无，%

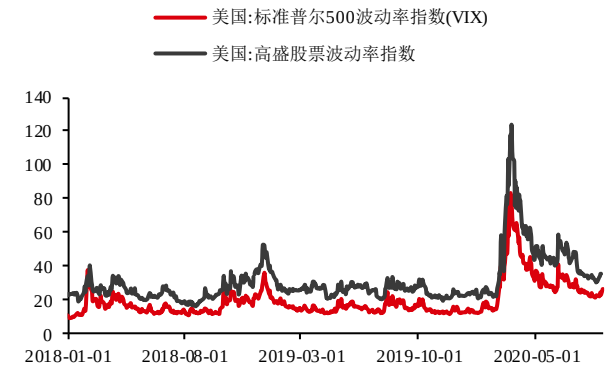

数据来源：Wind 华泰期货研究院

图 12：　申万行业日度涨跌幅　　单位：%

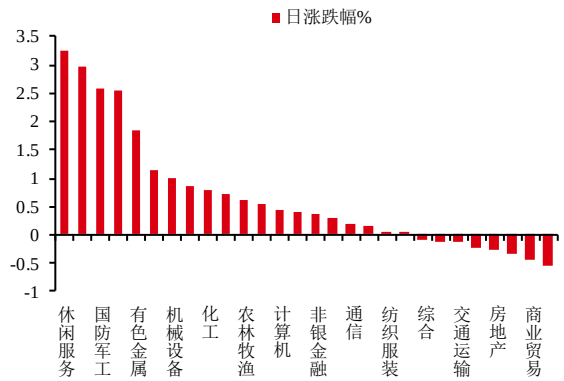

数据来源：Wind 华泰期货研究院

图 13：　申万行业 5 日涨跌幅　　单位：无，%

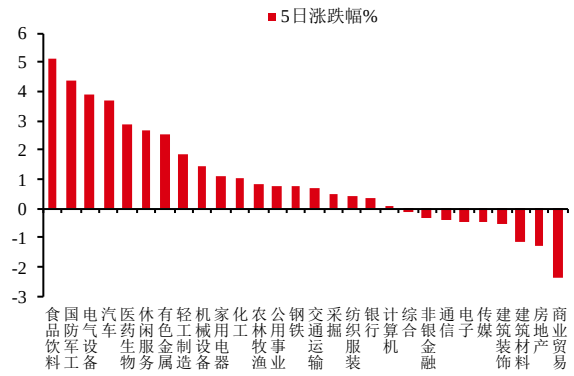

数据来源：Wind 华泰期货研究院

利率市场

图 14：　利率走廊　　单位：%

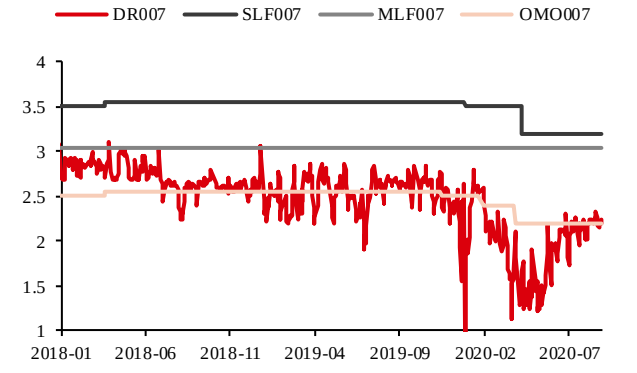

数据来源：Wind 华泰期货研究院

图 15：　SHIBOR 利率　　单位：%

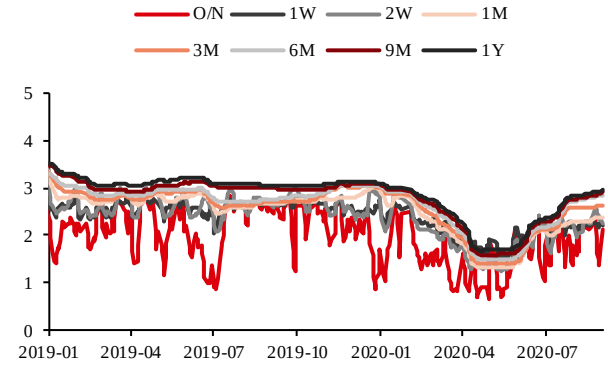

数据来源：Wind 华泰期货研究院

图 16： DR 利率 单位：%

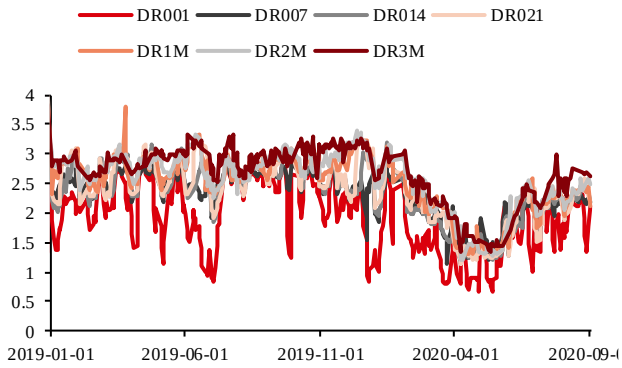

数据来源：Wind 华泰期货研究院

图 17： R 利率 单位：%

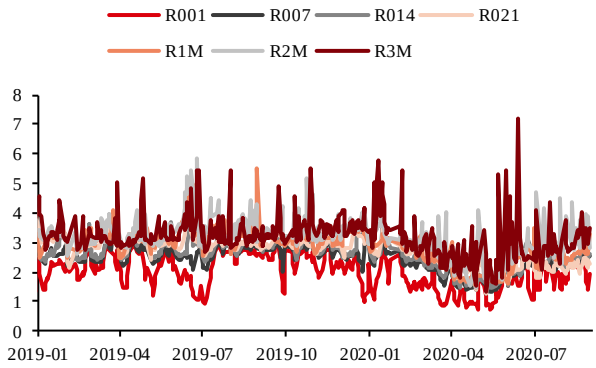

数据来源：Wind 华泰期货研究院

图 18： 国有银行同业存单利率 单位：%

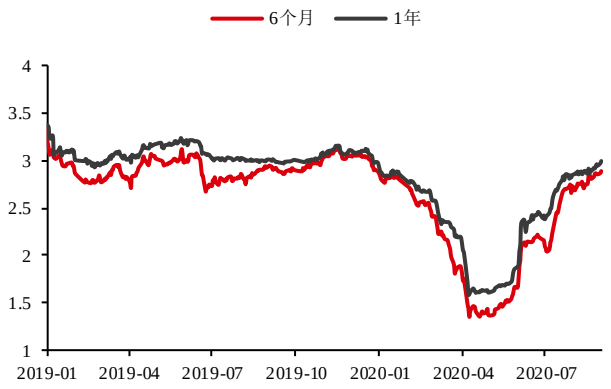

数据来源：Wind 华泰期货研究院

图 19： 商业银行同业存单利率 单位：%

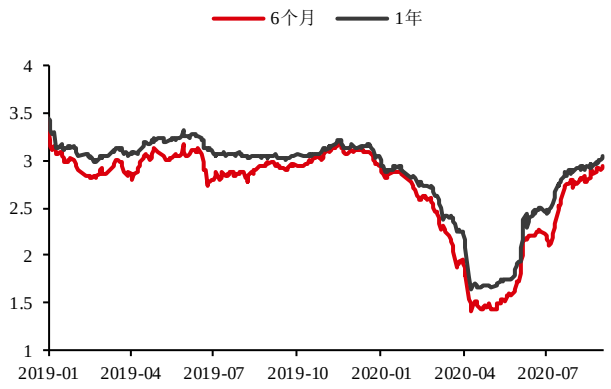

数据来源：Wind 华泰期货研究院

图 20： 各期限国债利率曲线（中债） 单位：%

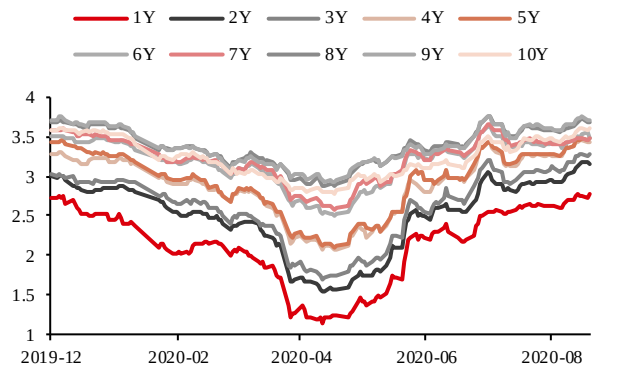

数据来源：Wind 华泰期货研究院

图 21： 各期限国债利率曲线（美债） 单位：%

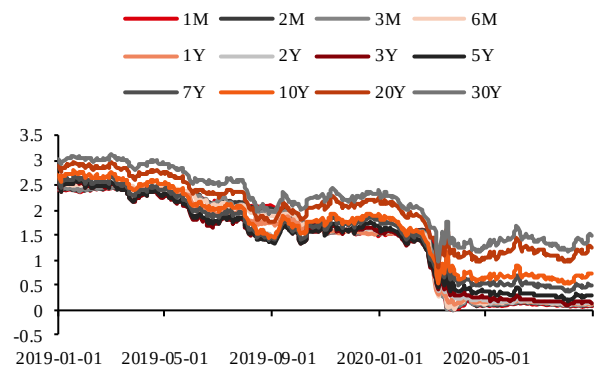

数据来源：Wind 华泰期货研究院

图 22： 2 年期国债利差 单位：%

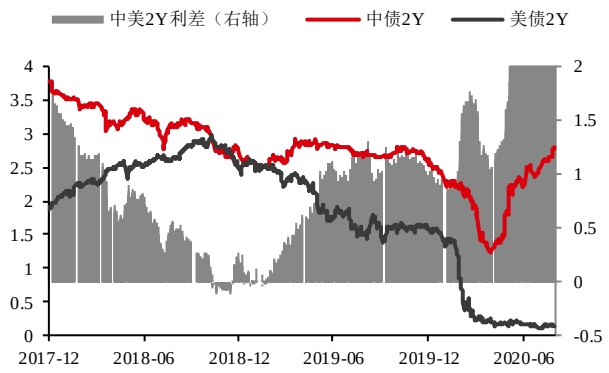

数据来源：Wind 华泰期货研究院

图 23： 10 年期国债利差 单位：%

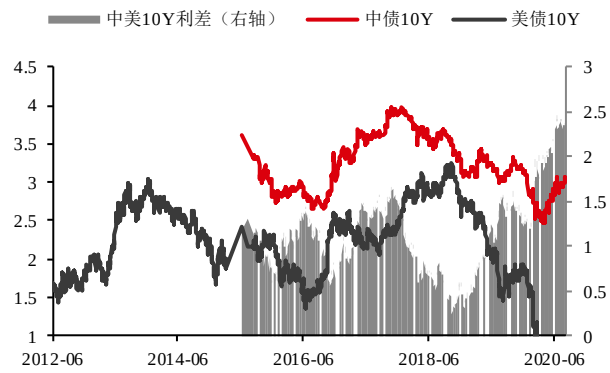

数据来源：Wind 华泰期货研究院

外汇市场

图 24： 美元指数 单位：无



数据来源：Wind 华泰期货研究院

图 25： 人民币 单位：无



数据来源：Wind 华泰期货研究院

商品市场

图 26：　商品板块日涨跌幅　　单位：%

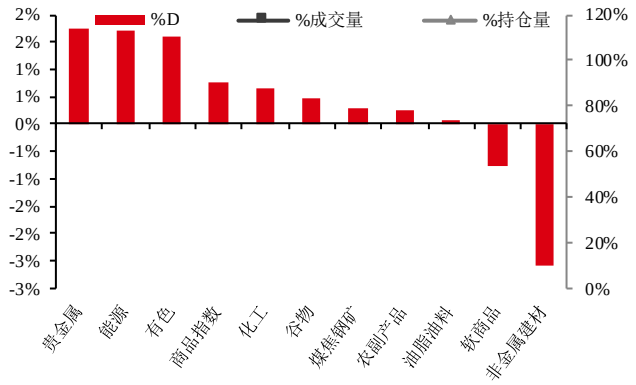

数据来源：Wind 华泰期货研究院

图 27：　板块持仓量（指数化）　　单位：无

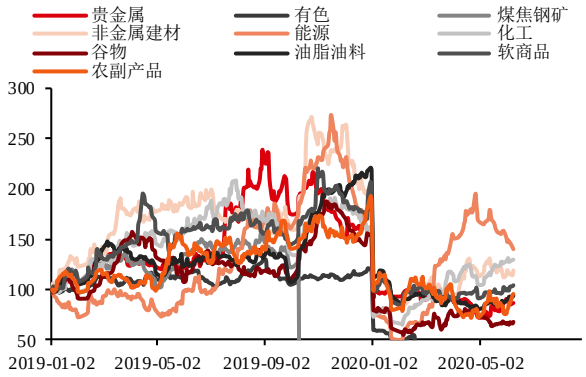

数据来源：Wind 华泰期货研究院

图 28：　成交量周度变化（前五 vs 后五）　　单位：%

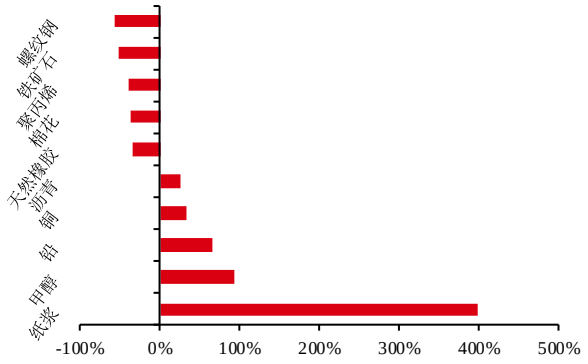

数据来源：Wind 华泰期货研究院

图 29：　持仓量周度变化（前五 vs 后五）　　单位：%

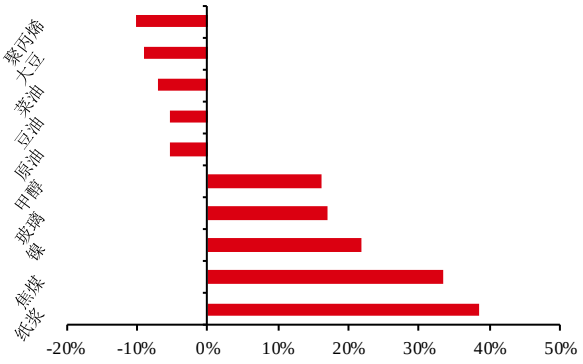

数据来源：Wind 华泰期货研究院

图 30： 价格% VS 成交量%　　单位：%

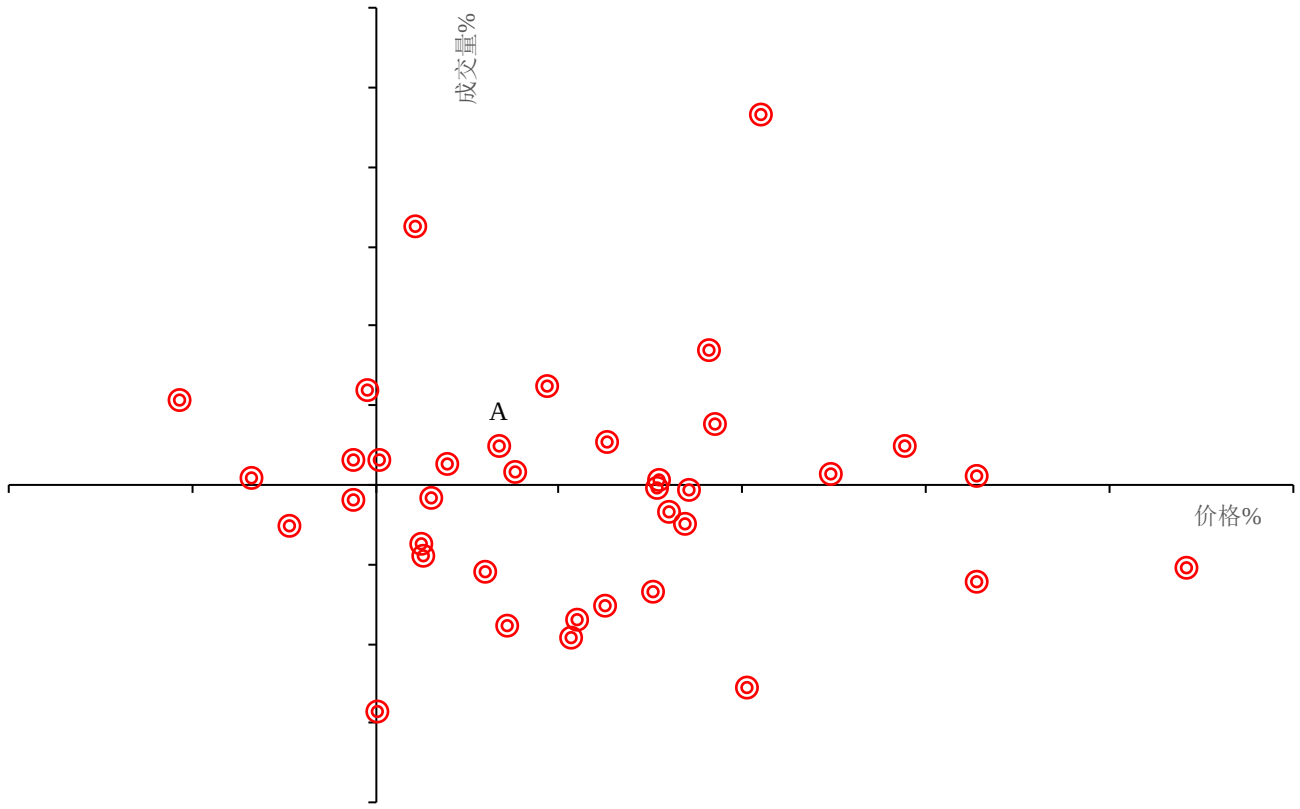

数据来源：Wind 华泰期货研究院

图 31： 价格% VS 持仓量% 单位：%

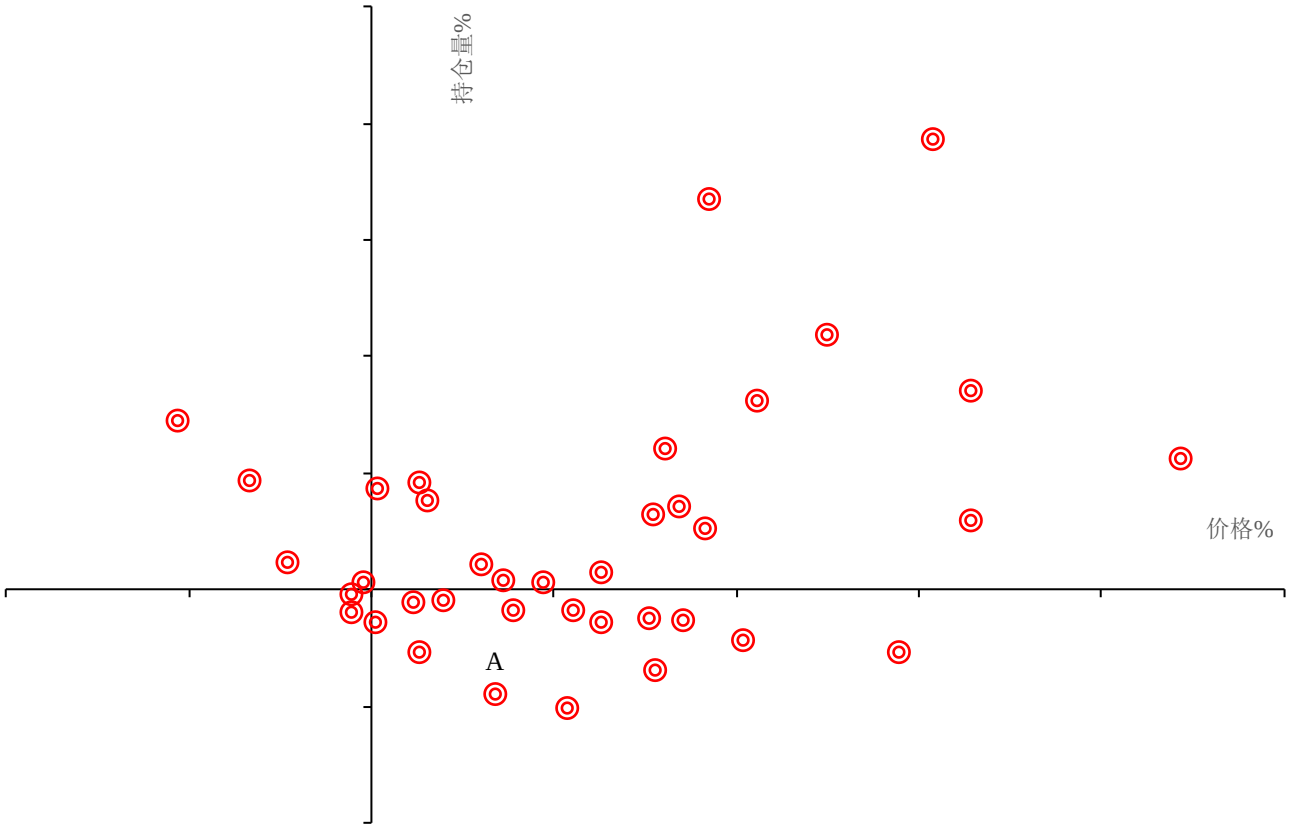

数据来源：Wind 华泰期货研究院

免责声明

本报告基于本公司认为可靠的、已公开的信息编制，但本公司对该等信息的准确性及完整性不作任何保证。本报告所载的意见、结论及预测仅反映报告发布当日的观点和判断。在不同时期，本公司可能会发出与本报告所载意见、评估及预测不一致的研究报告。本公司不保证本报告所含信息保持在最新状态。本公司对本报告所含信息可在不发出通知的情形下做出修改， 投资者应当自行关注相应的更新或修改。

本公司力求报告内容客观、公正，但本报告所载的观点、结论和建议仅供参考，投资者并不能依靠本报告以取代行使独立判断。对投资者依据或者使用本报告所造成的一切后果，本公司及作者均不承担任何法律责任。

本报告版权仅为本公司所有。未经本公司书面许可，任何机构或个人不得以翻版、复制、 发表、引用或再次分发他人等任何形式侵犯本公司版权。如征得本公司同意进行引用、刊发的，需在允许的范围内使用，并注明出处为“华泰期货研究院“，且不得对本报告进行任何有悖原意的引用、删节和修改。本公司保留追究相关责任的权力。所有本报告中使用的商标、服务标记及标记均为本公司的商标、服务标记及标记。

华泰期货有限公司版权所有并保留一切权利。

公司总部

地址：广东省广州市越秀区东风东路761号丽丰大厦20层

电话：400-6280-888

网址：www.htfc.com