中信期货
CITIC Futures

中信期货研究|宏观点评报告

2020-09-08

全球经济修复，我国进出口稳中有升

——8 月外贸数据点评

投资咨询业务资格：
证监许可【2012】669 号

报告要点

8 月份我国出口规模维持较高水平，基数效应推高同比增速。由于全球经济仍处于修复趋势之中，预计三季度我国出口稳中有升。8 月份我国进口增速略低于预期，但进口金额总体稳定。考虑到我国及全球经济的修复，预计我国进口也稳中有升。

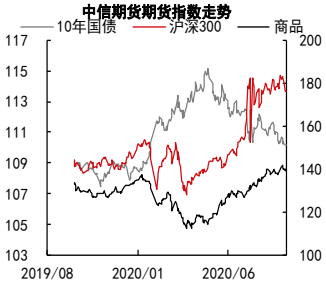

摘要：

事件：中国 8 月出口（以美元计）同比增 9.5%，预期增 8.3%，前值增 7.2%；进口降 2.1%，预期增 0.4%，前值降 1.4%。贸易顺差 589.3 亿美元，前值 623.3 亿。

点评：

1）8 月份我国出口规模维持较高水平，基数效应推高同比增速。短期来看，全球经济的修复将继续支持我国出口。8 月份我国出口增速好于前值主要因为去年同期基数偏低。环比来看，8 月份以人民币和美元计价的出口金额分别环比减少 2.0%和 1.0%。不过，8 月份出口金额及增速仍处于较高水平，总体表现仍然较好。从全球经济形势来看，8 月份摩根大通全球制造业 PMI 为 51.8，明显好于前值 50.6，反映全球经济继续修复。美国每日新增确诊病例数量已经降至峰值水平的一半以下，疫情逐步得到控制，经济也逐步恢复。8 月份美国制造业 PMI 及其进口分项指数分别为 56.0 和 55.6，分别较前值提高 1.8 和 2.5。欧元区和日本等其他主要经济体 PMI 也在改善。由于全球经济仍处于修复趋势之中，预计三季度我国出口稳中有升。

2）8 月份我国进口增速略低于预期，但进口金额总体稳定。考虑到我国及全球经济的修复，预计三季度我国进口稳中有升。8 月份，我国进口增速低于预期，但以人民币和美元计价的进口金额环比增速分别为-0.7%和 0.6%，进口金额总体稳定。当前，我国及全球经济总体处于修复趋势之中，预计三季度我国进口稳中有升。

3）8 月份出口增速相对进口表现更强，贸易差额维持高位。8 月份我国贸易差额为 589 亿美元，环比减少 34 亿美元。近 4 个月，我国贸易差额均处于较高水平。

风险因子：国内政策收紧、中美关系恶化

宏观研究团队

研究员：
刘宾
0755-83212741
liubin@citicsf.com
从业资格号：F0231268
投资咨询号：Z0000038

联系人：
刘道钰
021-60816784
liudaoyu@citicsf.com
从业资格号：F3061482

重要提示：本报告中发布的观点和信息仅供中信期货的专业投资者参考。若您并非中信期货客户中的专业投资者，为控制投资风险，请取消订阅、接收或使用本报告的任何信息。本报告难以设置访问权限，若给您造成不便，敬请谅解。我司不会因为关注、收到或阅读本报告内容而视相关人员为客户；市场有风险，投资需谨慎。

目 录

摘要： 1
一、出口 3
二、进口 5
三、贸易差额 6
免责声明 7

图目录

图表 1： 以人民币计价的出口金额增速 3
图表 2： 以美元计价的出口金额增速 3
图表 3： 我国对各国（地区）的出口金额（美元）当月同比增速及其变化 3
图表 4： 我国对各国（地区）的出口金额（美元）累计同比增速及其变化 4
图表 5： 全球制造业 PMI 与我国出口金额 4
图表 6： 美国制造业 PMI 及进口指数 4
图表 7： 以人民币计价的进口金额增速 5
图表 8： 以美元计价的进口金额增速 5
图表 9： 我国对各国（地区）的进口金额（美元）当月同比增速及其变化 5
图表 10： 我国对各国（地区）的进口金额（美元）累计同比增速及其变化 6
图表 11： 贸易差额 6

一、出口

8 月份，我国出口 1.65 万亿元，同比增长 11.6%，增速较前值提高 1.2 个百分点；以美元计价的出口金额同比增速为 9.5%，前值 7.2%，预期 8.3%。8 月份出口增速提高主要因为去年同期基数偏低。环比来看，8 月份以人民币和美元计价的出口金额分别环比减少 2.0%和 1.0%，不过仍处于较高水平。总体来看，出口表现仍然较好。

图表1： 以人民币计价的出口金额增速

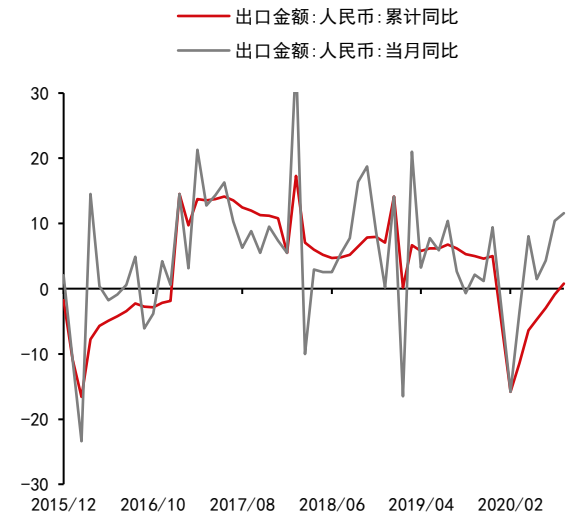

资料来源：Wind 中信期货研究部

图表2： 以美元计价的出口金额增速

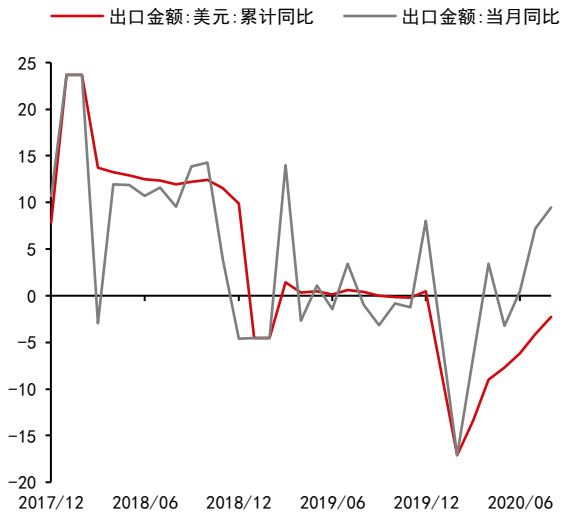

资料来源：Wind 中信期货研究部

图表3： 我国对各国（地区）的出口金额（美元）当月同比增速及其变化

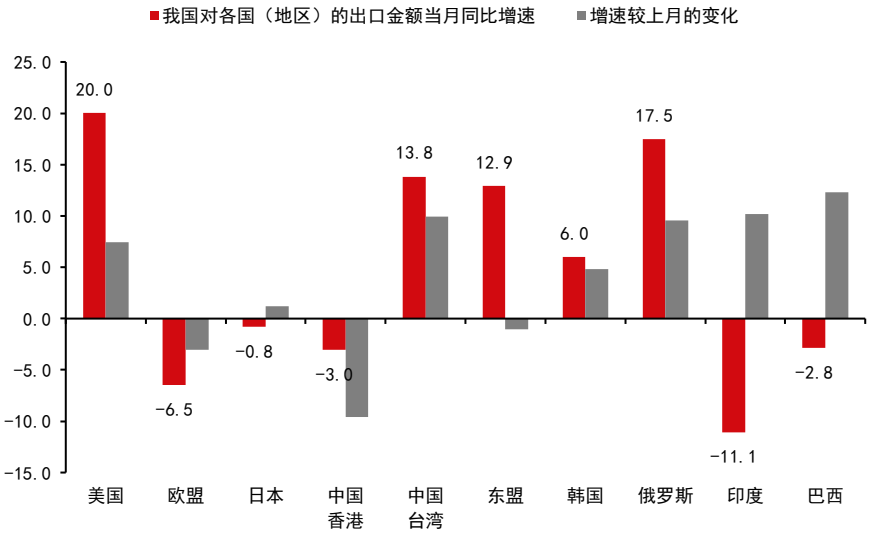

资料来源：Wind 中信期货研究部

图表4： 我国对各国（地区）的出口金额（美元）累计同比增速及其变化

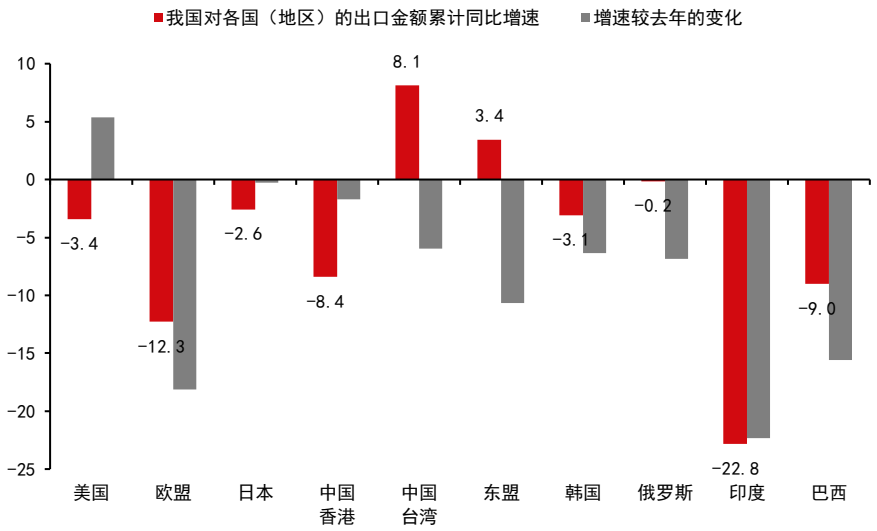

资料来源：Wind 中信期货研究部

图表5： 全球制造业 PMI 与我国出口金额

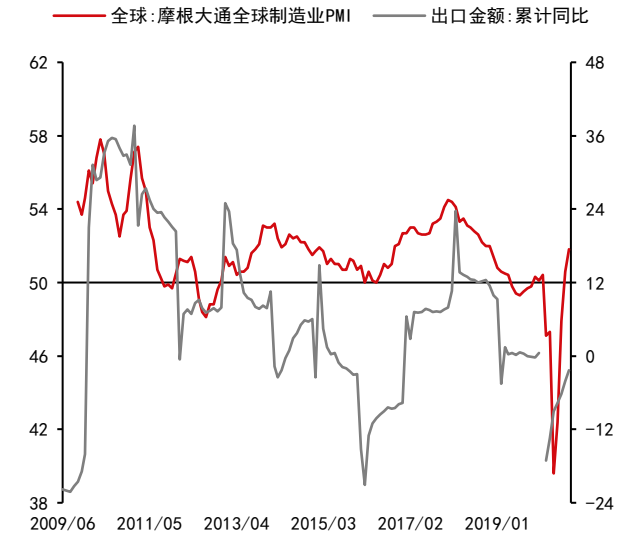

资料来源：Wind 中信期货研究部

图表6： 美国制造业 PMI 及进口指数

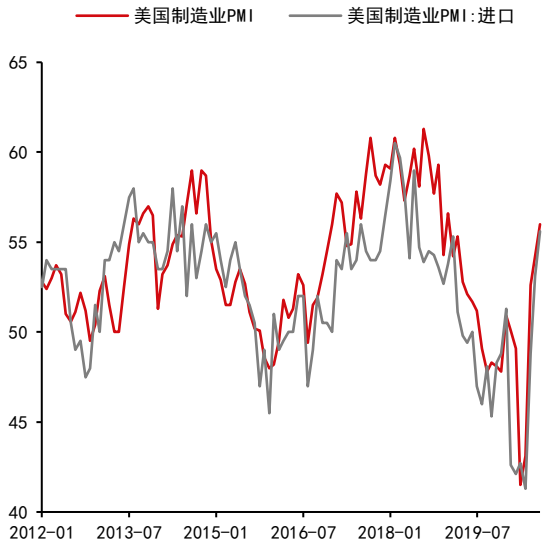

资料来源：Wind 中信期货研究部

二、进口

8 月份，我国进口 1.23 万亿元，同比增速为-0.5%，前值-1.4%；以美元计价的进口金额同比增速为-2.1%，前值-1.4%，预期 0.7%。尽管进口增速低于预期，但以人民币和美元计价的进口金额环比增速分别为-0.7%和 0.6%，进口金额总体稳定。

图表7： 以人民币计价的进口金额增速

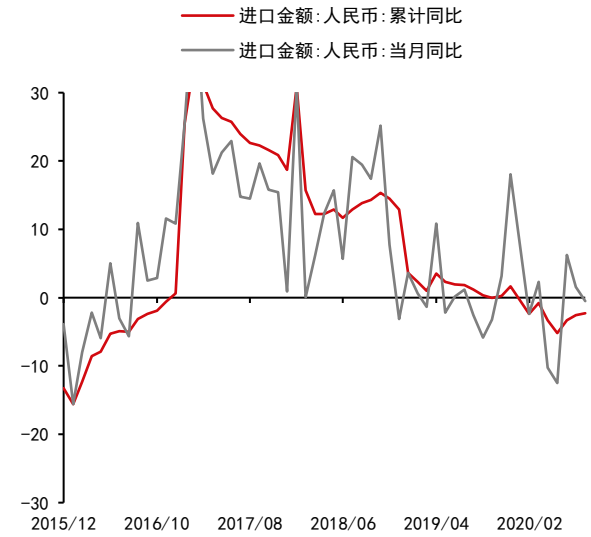

资料来源：Wind 中信期货研究部

图表8： 以美元计价的进口金额增速

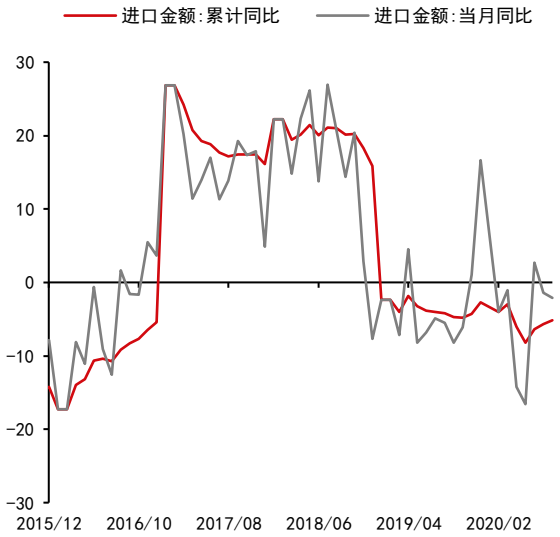

资料来源：Wind 中信期货研究部

图表9： 我国对各国（地区）的进口金额（美元）当月同比增速及其变化

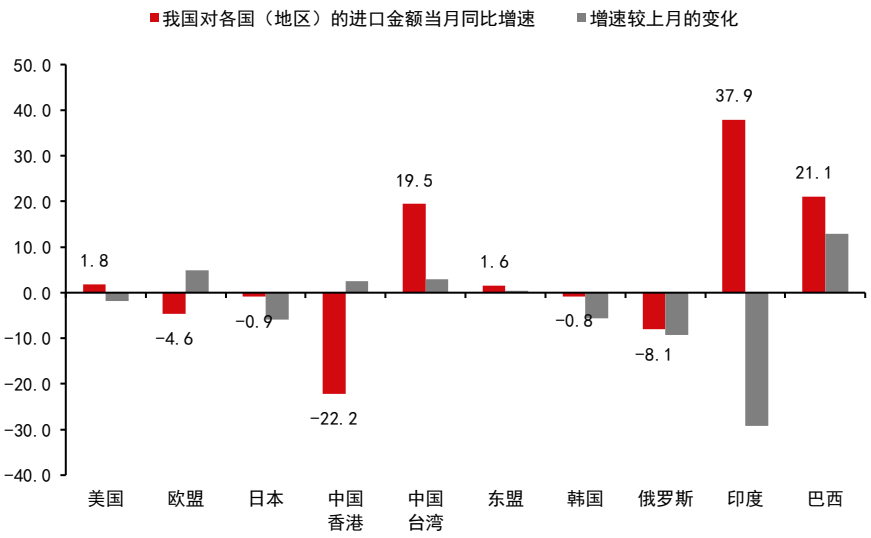

资料来源：Wind 中信期货研究部

图表10： 我国对各国（地区）的进口金额（美元）累计同比增速及其变化

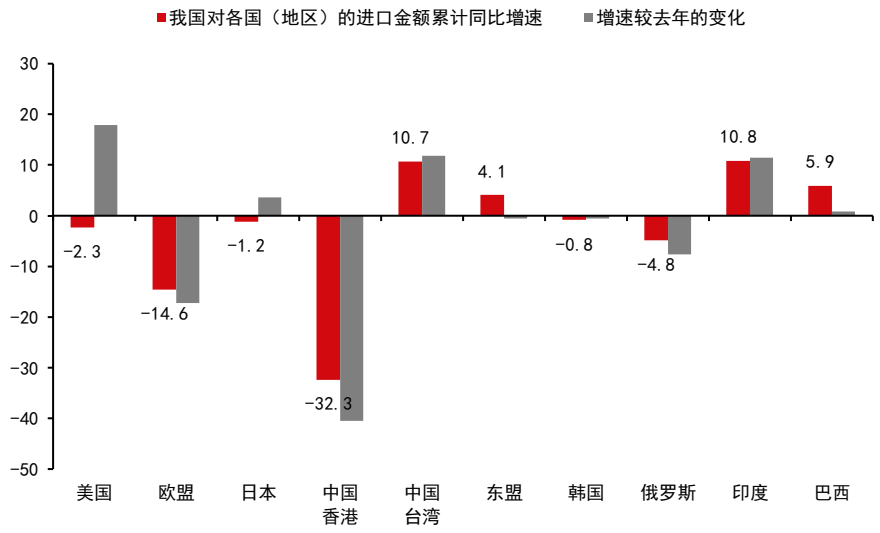

资料来源：Wind 中信期货研究部

三、贸易差额

8 月份我国贸易差额为 589 亿美元，较上月减少 34 亿美元。近 4 个月，我国贸易差额均处于近几年的较高水平。

图表11： 贸易差额

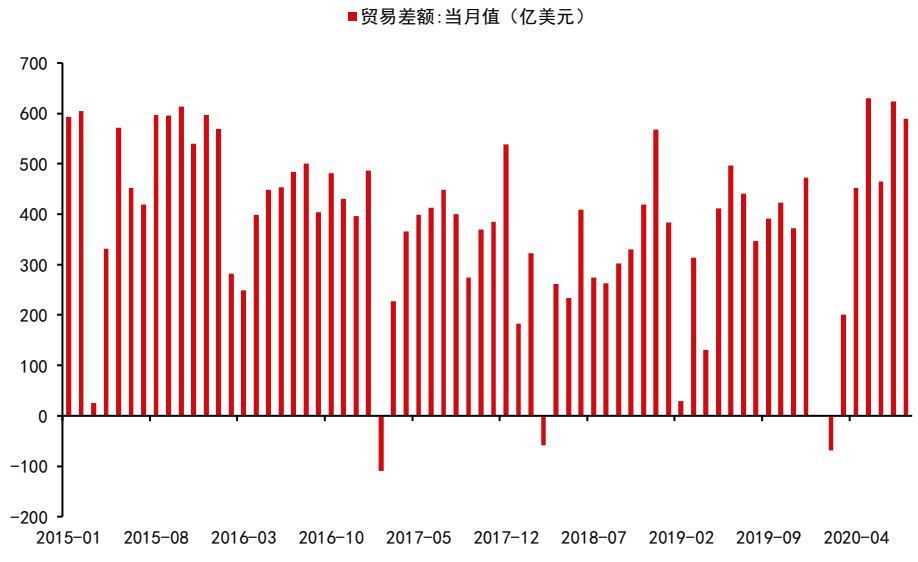

资料来源：Wind 中信期货研究部

免责声明

除非另有说明，本报告的著作权属中信期货有限公司。未经中信期货有限公司书面授权，任何人不得更改或以任何方式发送、复制或传播此报告的全部或部分材料、内容。除非另有说明，此报告中使用的所有商标、服务标记及标记均为中信期货有限公司的商标、服务标记及标记。中信期货有限公司不会故意或有针对性的将此报告提供给对研究报告传播有任何限制或有可能导致中信期货有限公司违法的任何国家、地区或其它法律管辖区域。

此报告所载的全部内容仅作参考之用。此报告的内容不构成对任何人的投资建议，且中信期货有限公司不因接收人收到此报告而视其为客户。

中信期货有限公司认为此报告所载资料的来源和观点的出处客观可靠，但中信期货有限公司不担保其准确性或完整性。中信期货有限公司不对因使用此报告及所载材料而造成的损失承担任何责任。此报告不应取代个人的独立判断。本报告和上述报告仅反映编写人的不同设想、见解及分析方法。本报告所载的观点并不代表中信期货有限公司或任何其附属或联营公司的立场。

此报告中所指的投资及服务可能不适合阁下，我们建议阁下如有任何疑问应咨询独立投资顾问。此报告不构成投资、法律、会计或税务建议，且不担保任何投资及策略适合阁下。此报告并不构成给予阁下的私人咨询建议。

中信期货有限公司 2020 版权所有并保留一切权利。

深圳总部

地址：深圳市福田区中心三路 8 号卓越时代广场（二期）北座 13 层 1301-1305、14 层

邮编：518048

电话：400-990-8826

传真：(0755)83241191

网址：http://www.citicsf.com