策略日报：欧洲央行维持三大利率不变

证券分析师：刘思佳

执业证书编号：S0630516080002

电话：021-20333778

邮箱：liusj@longone.com.cn

相关研究报告

投资要点：

刘鹤同欧盟委员会执行副主席韦斯塔格共同主持中欧数字领域高层对话。国务院副总理刘鹤 9 月 10 日应约与欧盟委员会执行副主席韦斯塔格共同以视频会议形式主持中欧数字领域高层对话。双方围绕加强数字领域合作，认真落实双方领导人达成的重要共识，就通信技术标准、人工智能、非食品产品安全等议题进行了务实和建设性的讨论，取得预期效果，为即将举行的中德欧领导人视频会晤预作相关准备。刘鹤表示，深化改革、扩大开放是中国的基本国策，我们将继续创造良好的市场竞争环境，大力加强产权和知识产权保护，在数字领域强化科技创新国际合作。希望中欧双方以更大智慧凝聚数字领域共识，携手应对共同挑战，推动构建人类命运共同体。韦斯塔格表示，欧盟和中国在数字领域都发挥着非常关键的作用，加强欧中数字领域合作符合双方共同利益。

欧洲央行维持三大利率不变。欧洲央行 9 月 10 日预测，2020 年欧元区实际国内生产总值（GDP）将萎缩 8%，通货膨胀率为 0.3%。欧洲央行当天把今年欧元区经济萎缩幅度从先前预计的 8.7%调整为 8%，但明后两年经济增长预期则有所下调。欧洲央行预计，2021 年欧元区实际 GDP 将增长 5%，2022 年将增长 3.2%。此外，明后两年欧元区通胀率预计分别为 1%和 1.3%。同时，欧洲央行宣布，维持当前宽松货币政策不变，并维持包括规模高达 1.35 万亿欧元的紧急购债计划在内的多项资产购买计划不变。欧洲央行行长克里斯蒂娜拉加德表示，7 月以来，尽管欧元区制造业持续改善，但服务业增长势头最近有所放缓，经济复苏动力仍存在巨大不确定性。拉加德说，由于需求疲软、欧元升值等因素，欧元区短期通胀水平持续低迷；随着中期市场需求回升及宽松政策发挥作用，欧元区将面临通胀上行压力。整体来看，欧洲央行暗兵不动符合预期，欧洲经济随着复工后逐步复苏，短期货币政策更宽松的必要性不高，但另一方面，欧洲近期疫情出现了一定的反弹，虽然暂时可控，但可能仍会影响经济复苏的进程，另外欧元兑美元的升值也会对欧元区出口形成一定的压力，不利于经济的复苏。虽然拉加德表示欧央行的货币政策不以汇率为目标，而是以物价稳定为目标，但若后期欧元持续升值，不排除欧洲央行加大货币宽松力度的可能。

新冠疫情。9 月 9 日，全球新冠肺炎累计确诊病例 2808.97 万例，新增确诊病例 280191 例，其中美国、印度、巴西、俄罗斯分别新增确诊 35099 例、95529 例、35816 例和 5218 例。

融资余额减少。9 月 9 日，A 股融资余额 14254.08 亿元，环比减少 42.16 亿元；融资融券余额 14971.63 亿元，环比减少 56.08 亿元。融资余额减融券余额 13536.53 亿元，环比减少 28.24 亿元。

陆股通净流入、港股通净流入。9 月 10 日，陆股通当日净买入成交 9.99 亿元，其中买入成交 490.40 亿元，卖出成交 480.42 亿元，累计净买入成交 11038.82 亿元。港股通当日净买入成交 12.71 亿港元，其中买入成交 88.08 亿港元，卖出成交 75.37 亿港元，累计净买入成交 15056.88 亿港元。

货币市场利率下跌。9 月 10 日，上海银行间同业拆放利率 SHIBOR 隔夜利率为 1.3400%，下跌 26.70BP，SHIBOR 一周为 2.1280%，下跌 6.50BP。存款类机构质押式回购加权利率隔夜为 1.3372%，下跌 26.16BP，一周为 2.0534%，下跌 10.73BP。中债国债到期收益率 10 年期为 3.0833%，上涨 0.28BP。

欧美股市下跌。9 月 10 日，道琼斯工业平均指数报收 27534.58 点，下跌 1.45%；标普 500 指数报收 3339.19 点，下跌 1.76%；纳斯达克指数报收 10919.59 点，下跌 1.99%。欧洲股市，法国 CAC 指数报收 5023.93 点，下跌 0.38%；德国 DAX 指数报收 13208.89 点，下跌 0.21%；英国富时 100 指数报收 6003.32 点，下跌 0.16%。亚太市场方面，日经指数报收 23235.47 点，上涨 0.88%；恒生指数报收 24313.54 点，下跌 0.64%。

美元指数上涨，人民币即期汇率升值。9 月 10 日，美元指数上涨 0.16%，至 93.3956。欧元兑美元上涨 0.08%，至 1.1814。美元兑日元下跌 0.06%，至 106.1250。英镑兑美元下跌 1.48%，至 1.2807。人民币兑美元即期汇率报收 6.8398，升值 0.09%。离岸人民币兑美元即期汇率报收 6.8451，贬值 0.19%。人民币兑美元中间价报收 6.8331，升值 0.13%。

黄金收平、原油下跌、期铜下跌。9 月 10 日，COMEX 黄金期货下跌 0.00%，报收 1954.90 美元/盎司。WTI 原油期货下跌 2.06%，报收 37.00 美元/桶。布伦特原油期货下跌 2.22%，报收 39.72 美元/桶。COMEX 铜期货下跌 2.60%，报收 2.9745 美元/磅。LME 铜 3 个月期货下跌 1.86%，报收 6633 美元/吨。

正文目录

1. 宏观要点 5
2. 国内外疫情发展趋势 5
3. A 股市场 7
4. 市场资金情况 10
4.1. 融资融券 10
4.2. 沪港通、深港通 10
5. 利率情况 12
5.1. SHIBOR 利率 12
5.2. 存款类机构质押式回购加权利率 12
5.3. 国债十年期收益率 13
6. 海外市场 13
6.1. 股市 13
6.2. 汇率 15
6.3. 大宗商品 16

图表目录

图 1 (主要国家累计确诊病例数排名，例) 5
图 2 (主要国家新增确诊病例数排名，例) 5
图 3 (美俄巴西印度累计确诊病例发展趋势，例) 6
图 4 (中国与海外累计确诊病例趋势，例) 6
图 5 (美俄巴西印度当日新增病例趋势，例) 6
图 6 (中国与海外当日新增病例趋势，例) 6
图 7 (中美意累计死亡病例发展趋势，例) 6
图 8 (中国与海外累计死亡病例发展趋势，例) 6
图 9 (上证综合指数及成交量，点，亿元) 7
图 10 (深证成分指数及成交量，点，亿元) 7
图 11 (中小板综指，点，亿元) 8
图 12 (创业板指数，亿元) 8
图 13 (融资余额，亿元) 10
图 14 (当日融资净买入额，亿元) 10
图 15 (融券余额，亿元) 10
图 16 (沪股通深股通当日净买入成交金额，亿元) 10
图 17 (沪股通、深股通净买入成交金额累计，亿元) 10
图 18 (沪股通当日净买入金额，亿元) 11
图 19 (深股通当日净买入额，亿元) 11
图 20 (港股通沪市、深市当日净买入金额，亿元) 11
图 21 (港股通沪市、深市累计净买入金额，亿元) 11
图 22 (港股通沪市当日净买入金额，亿元) 11
图 23 (港股通深市当日净买入额，亿元) 11
图 24 (SHIBOR：隔夜) 12
图 25 (SHIBOR：一周) 12
图 26 存款类机构质押式回购加权利率:1 天) 12
图 27 (存款类机构质押式回购加权利率:7 天) 12

图 28 (中债国债到期收益率 10 年期，%)..... 13
图 29 (中债国债到期收益率 1 年期，%)..... 13
图 30 (美国道琼斯工业平均指数)..... 13
图 31 (美国标准普尔 500 指数)..... 13
图 32 (美国纳斯达克综合指数)..... 14
图 33 (伦敦金融时报 100 指数)..... 14
图 34 (法国法兰克福 DAX 指数)..... 14
图 35 (巴黎 CACA40 指数)..... 14
图 36 (恒生指数)..... 14
图 37 (东京日经 225 指数)..... 14
图 38 (美元指数，1973 年=100)..... 15
图 39 (美元兑人民币：中间价)..... 15
图 40 (美元兑人民币：即期汇率)..... 15
图 41 (美元兑人民币 USDCNH:即期汇率)..... 15
图 42 (欧元兑美元)..... 16
图 43 (英磅兑美元)..... 16
图 44 (美元兑日元)..... 16
图 45 (美元兑港币)..... 16
图 46 (CRB 现货指数)..... 16
图 47 (波罗的海干散货指数)..... 16
图 48 (COMEX 黄金期货)..... 17
图 49 (COMEX 铜期货收盘价，美元/磅)..... 17
图 50 (布伦特原油期货价格，美元/桶)..... 17
图 51 (美国 WTI 原油期货，美元/桶)..... 17

1.宏观要点

刘鹤同欧盟委员会执行副主席韦斯塔格共同主持中欧数字领域高层对话

国务院副总理刘鹤 9 月 10 日应约与欧盟委员会执行副主席韦斯塔格共同以视频会议形式主持中欧数字领域高层对话。双方围绕加强数字领域合作，认真落实双方领导人达成的重要共识，就通信技术标准、人工智能、非食品产品安全等议题进行了务实和建设性的讨论，取得预期效果，为即将举行的中德欧领导人视频会晤预作相关准备。刘鹤表示，深化改革、扩大开放是中国的基本国策，我们将继续创造良好的市场竞争环境，大力加强产权和知识产权保护，在数字领域强化科技创新国际合作。希望中欧双方以更大智慧凝聚数字领域共识，携手应对共同挑战，推动构建人类命运共同体。韦斯塔格表示，欧盟和中国在数字领域都发挥着非常关键的作用，加强欧中数字领域合作符合双方共同利益。

欧洲央行维持三大利率不变

欧洲央行 9 月 10 日预测，2020 年欧元区实际国内生产总值（GDP）将萎缩 8%，通货膨胀率为 0.3%。欧洲央行当天把今年欧元区经济萎缩幅度从先前预计的 8.7%调整为 8%，但明后两年经济增长预期则有所下调。欧洲央行预计，2021 年欧元区实际 GDP 将增长 5%，2022 年将增长 3.2%。此外，明后两年欧元区通胀率预计分别为 1%和 1.3%。同时，欧洲央行宣布，维持当前宽松货币政策不变，并维持包括规模高达 1.35 万亿欧元的紧急购债计划在内的多项资产购买计划不变。欧洲央行行长克里斯蒂娜·拉加德表示，7 月以来，尽管欧元区制造业继续改善，但服务业增长势头最近有所放缓，经济复苏动力仍存在巨大不确定性。拉加德说，由于需求疲软、欧元升值等因素，欧元区短期通胀水平持续低迷；随着中期市场需求回升及宽松政策发挥作用，欧元区将面临通胀上行压力。

点评：欧洲央行暗兵不动符合预期，欧洲经济随着复工后逐步复苏，短期货币政策更宽松的必要性不高，但另一方面，欧洲近期疫情出现了一定的反弹，虽然暂时可控，但可能仍会影响经济复苏的进程，另外欧元兑美元的升值也会对欧元区出口形成一定的压力，不利于经济的复苏。虽然拉加德表示欧央行的货币政策不以汇率为目标，而是以物价稳定为目标，但若后期欧元持续升值，不排除欧洲央行加大货币宽松力度的可能。

2.国内外疫情发展趋势

9 月 9 日，全球新冠肺炎累计确诊病例 2808.97 万例，新增确诊病例 280191 例，其中美国、印度、巴西、俄罗斯分别新增确诊 35099 例、95529 例、35816 例和 5218 例。

图 1 (主要国家累计确诊病例数排名，例)

图 2 (主要国家新增确诊病例数排名，例)

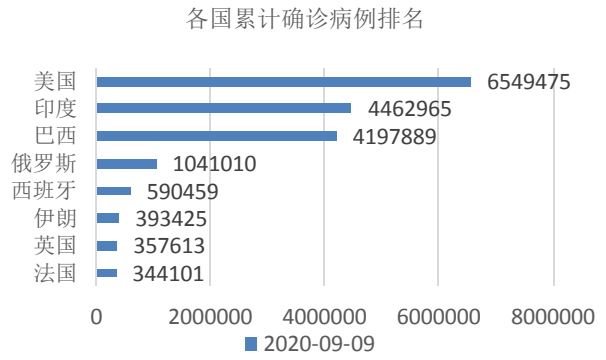

资料来源：Wind，东海证券研究所

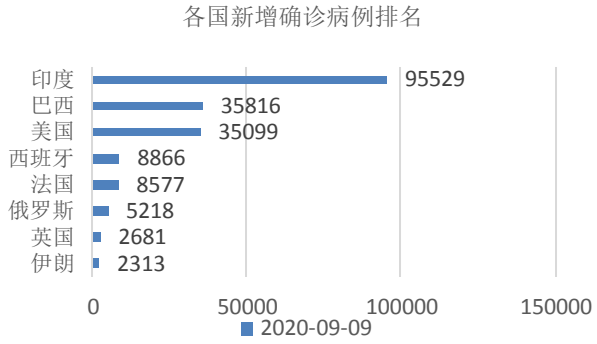

资料来源：Wind，东海证券研究所

图 3 (美俄巴西印度累计确诊病例发展趋势，例)

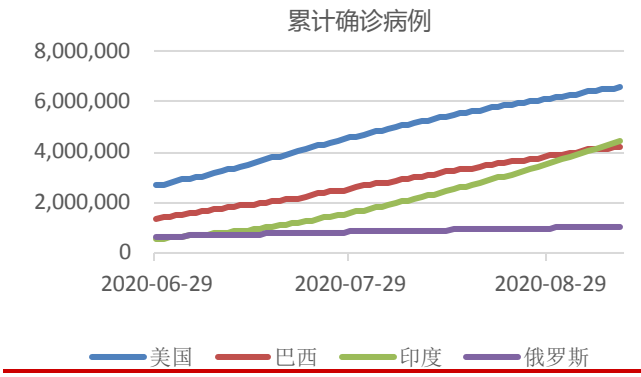

资料来源：Wind，东海证券研究所

图 4 (中国与海外累计确诊病例趋势，例)

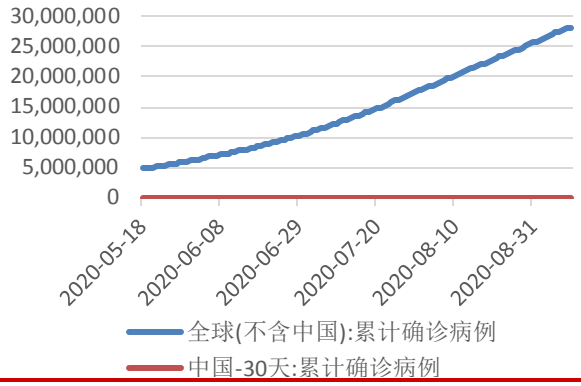

资料来源：Wind，东海证券研究所

图 5 (美俄巴西印度当日新增病例趋势，例)

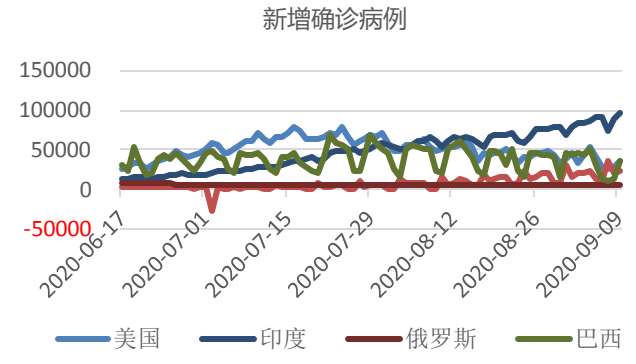

资料来源：Wind，东海证券研究所

图 6 (中国与海外当日新增病例趋势，例)

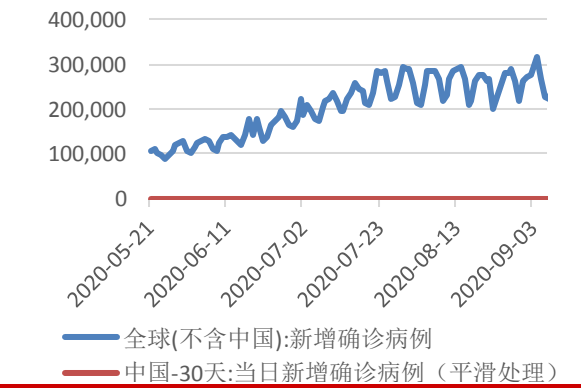

资料来源：Wind，东海证券研究所

图 7 (中美意累计死亡病例发展趋势，例)

图 8 (中国与海外累计死亡病例发展趋势，例)

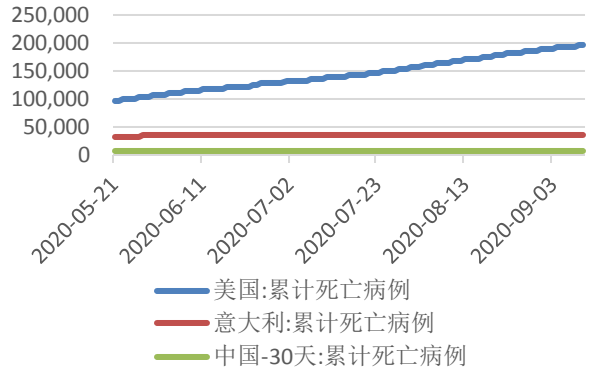

资料来源：Wind，东海证券研究所

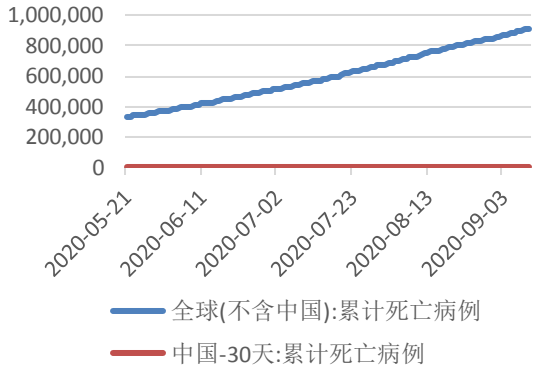

资料来源：Wind，东海证券研究所

3.A 股市场

大盘昨日延续回落，目前尚未出现明显的企稳迹象

大盘昨日小幅高开后震荡回落，收盘下跌 19 点，跌幅 0.61%，收于 3234 点。量能略收，但仍呈相对放大态势，大单资金延续大幅净流出，全天净流出超 124 亿元。而深证、中小板、创业板大单资金涌出明显超过大盘。指数仍呈 60 日均线破位，目前仍无明显企稳迹象。

从板块上看，只有玉米、大豆、白酒等 6 个板块逆市收红。其余板块一律收跌。而创业板重组松绑概念遭到重挫，板块指数跌超 9.7%，并伴随着大单资金的明显涌出。其次，RCS 富媒体通信、云游戏、仪器仪表、注册制度次新股等大跌居前。华为概念、军工、区块链、芯片、5G 等板块大单资金大幅涌出。收红个股占比仅 12%，涨超 9%的个股 31 只，跌超 9%的个股高达 437 只。跌超 10%的创业板个股高达 340 余只。昨日大盘指数虽下跌不大，但个股行情遭到重挫。

从大盘指数来看，大盘指数连日回落，我们之前多次提醒，一旦指数跌破 30 日均线，下方空间将或打开。而指数自从 30 日均线破位，5 个交易日下跌已经超 134 点。而大盘昨日已经连续第二个交易日 60 日均线破位。目前 60 日均线方向向上，盘中仍或有反弹举动，但企稳迹象并不明显，即便反弹，之后仍或有回落动能。下方 3152—3174 点宽约 22 点的缺口，距目前已经不足 80 点，几乎是一蹴而就。所以目前观察中仍需谨慎。指数跌破 30、60 日均线，中短线行情已经进入空头市场。指数企稳则需等待更长周期指标向好才行。我们早在 8 月 20 日就提醒过风险，目前仍需耐心等待下一次做多机会。

图 9 (上证综合指数及成交量，点，亿元)

图 10 (深证成分指数及成交量，点，亿元)

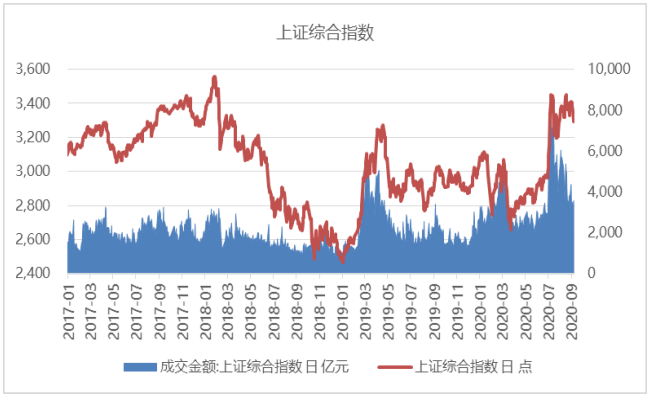

资料来源：Wind，东海证券研究所

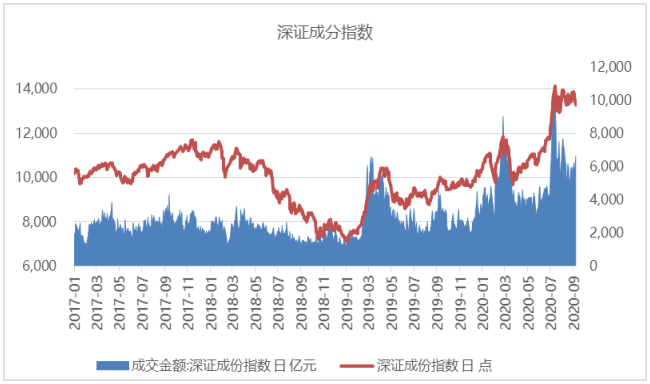

资料来源：Wind，东海证券研究所

图 11 (中小板综指，点，亿元)

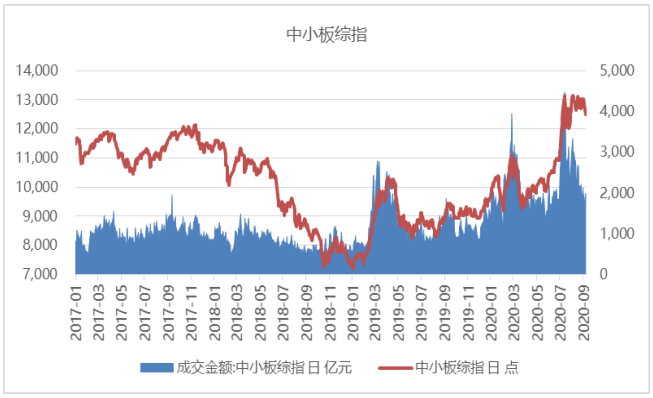

资料来源：Wind，东海证券研究所

图 12 (创业板指数，亿元)

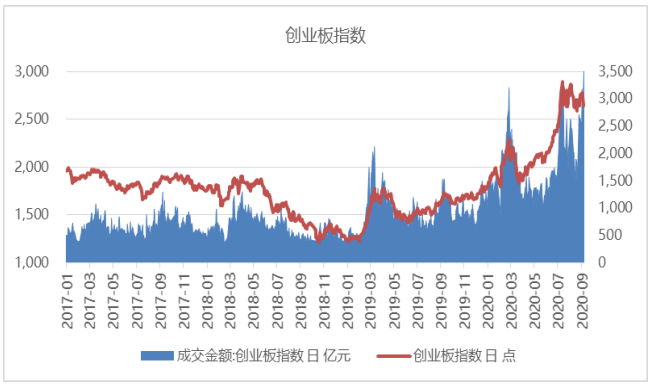

资料来源：Wind，东海证券研究所

表 1 行业涨跌幅情况

行业涨跌幅前五位			
行业	涨幅前五（%）	行业	跌幅前五（%）
旅游综合	3.32	园林工程	-8.45
饮料制造	1.50	农业综合	-7.38
黄金	1.45	仪器仪表	-6.41
其他交运设备	1.38	航天装备	-6.25
种植业	1.20	环保工程及服务	-5.86

资料来源：Wind，东海证券研究所

表 2 A 股市场涨跌幅前五

A股市场涨幅前五				
股票	收盘价（元）	涨跌幅（%）		
		1日	5日	年初至今

乐歌股份	93.89	20.00	20.23	296.66
延江股份	36.13	19.99	11.07	141.83
中科信息	30.19	19.99	19.99	40.03
扬杰科技	37.08	13.95	7.20	115.58
富临精工	12.28	11.64	18.65	-0.89

A股市场跌幅前五

股票	收盘价（元）	涨跌幅（%）		
		1日	5日	年初至今
德威新材	3.3	-20.10	-17.50	4.76
联创股份	3.34	-20.10	-14.80	16.38
向日葵	4.14	-20.08	-6.97	76.92
任子行	8.58	-20.04	4.63	-11.46
精准信息	9.02	-20.04	-6.72	45.72

资料来源：Wind，东海证券研究所

4.市场资金情况

4.1.融资融券

9 月 9 日，A 股融资余额 14254.08 亿元，环比减少 42.16 亿元；融资融券余额 14971.63 亿元，环比减少 56.08 亿元。融资余额减融券余额 13536.53 亿元，环比减少 28.24 亿元。

图 13 (融资余额，亿元)

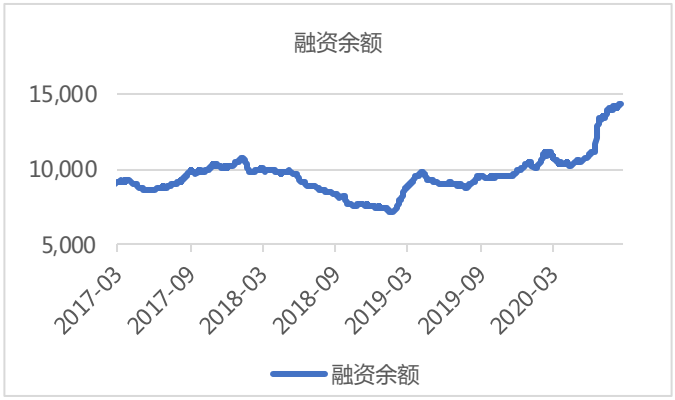

资料来源：Wind，东海证券研究所

图 14 (当日融资净买入额，亿元)

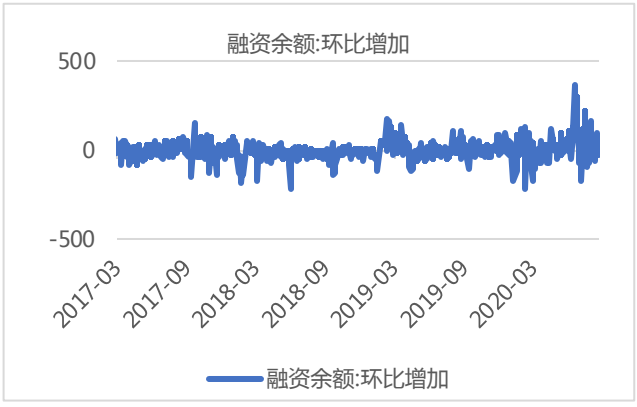

资料来源：Wind，东海证券研究所

图 15 (融券余额，亿元)

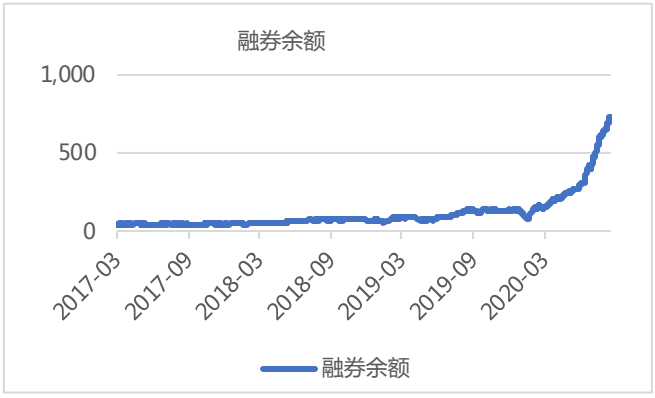

资料来源：Wind，东海证券研究所

4.2.沪港通、深港通

9 月 10 日，陆股通当日净买入成交 9.99 亿元，其中买入成交 490.40 亿元，卖出成交 480.42 亿元，累计净买入成交 11038.82 亿元。港股通当日净买入成交 12.71 亿港元，其中买入成交 88.08 亿港元，卖出成交 75.37 亿港元，累计净买入成交 15056.88 亿港元。

图 16 (沪股通深股通当日净买入成交金额，亿元)

图 17 (沪股通、深股通净买入成交金额累计，亿元)

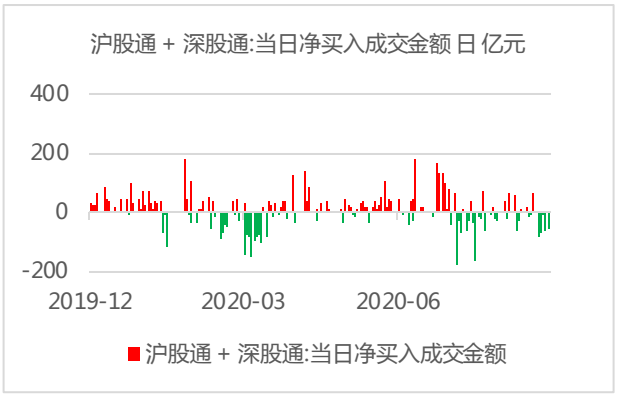

资料来源：Wind，东海证券研究所

图 18 (沪股通当日净买入金额，亿元)

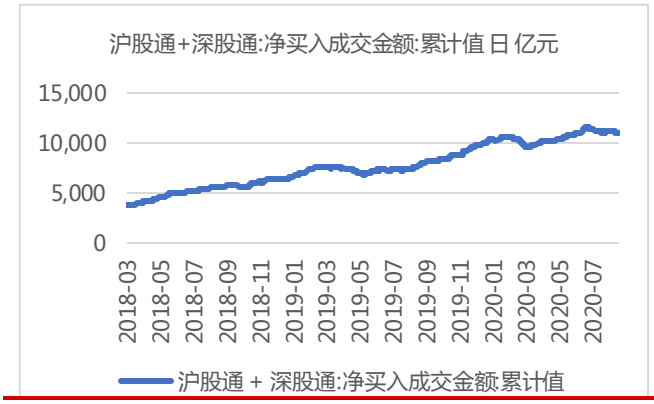

资料来源：Wind，东海证券研究所

图 19 (深股通当日净买入额，亿元)

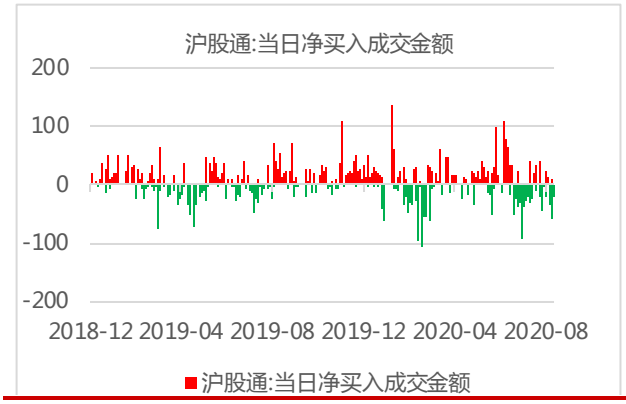

资料来源：Wind，东海证券研究所

图 20 (港股通沪市、深市当日净买入金额，亿元)

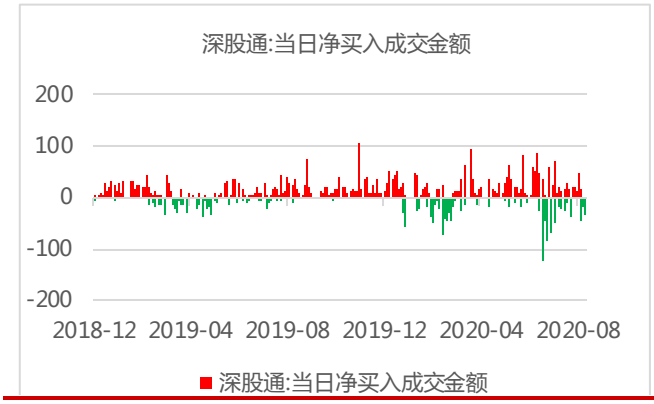

资料来源：Wind，东海证券研究所

图 21 (港股通沪市、深市累计净买入金额，亿元)

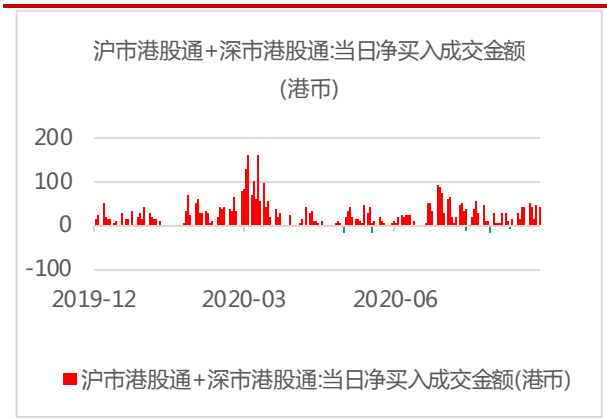

资料来源：Wind，东海证券研究所

图 22 (港股通沪市当日净买入金额，亿元)

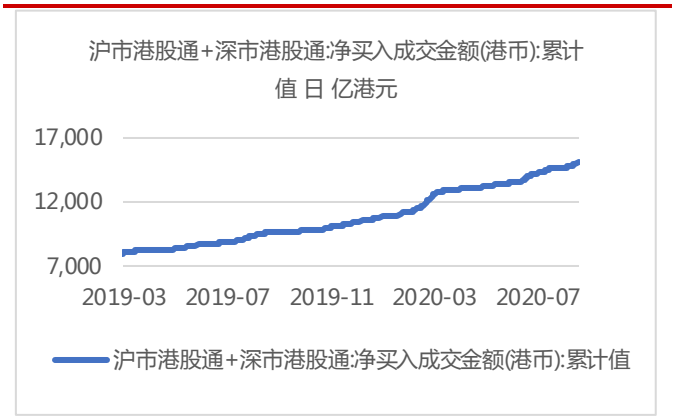

资料来源：Wind，东海证券研究所

图 23 (港股通深市当日净买入额，亿元)

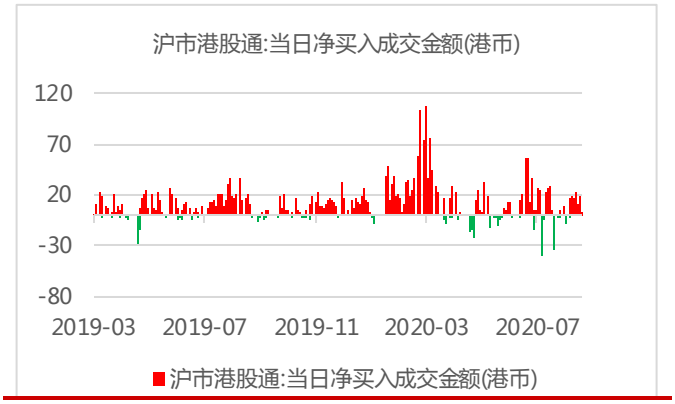

资料来源：Wind，东海证券研究所

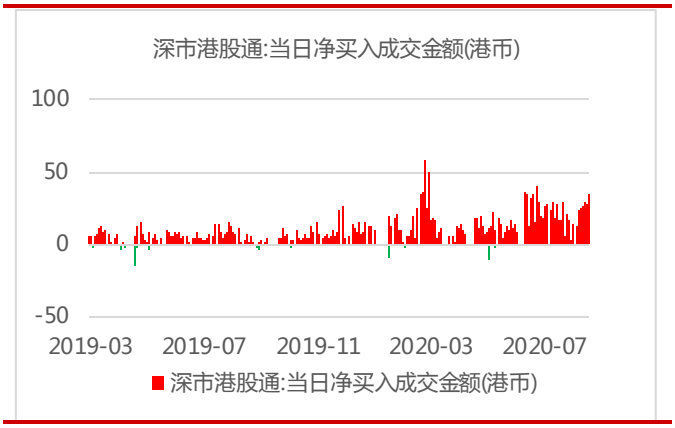

资料来源：Wind，东海证券研究所

5.利率情况

5.1.SHIBOR 利率

9 月 10 日，上海银行间同业拆放利率 SHIBOR 隔夜利率为 1.3400%，下跌 26.70BP，SHIBOR 一周为 2.1280%，下跌 6.50BP。

图 24 (SHIBOR：隔夜)

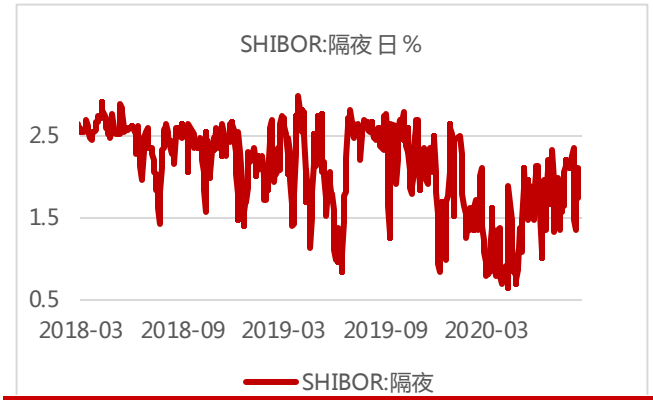

资料来源：Wind，东海证券研究所

图 25 (SHIBOR：一周)

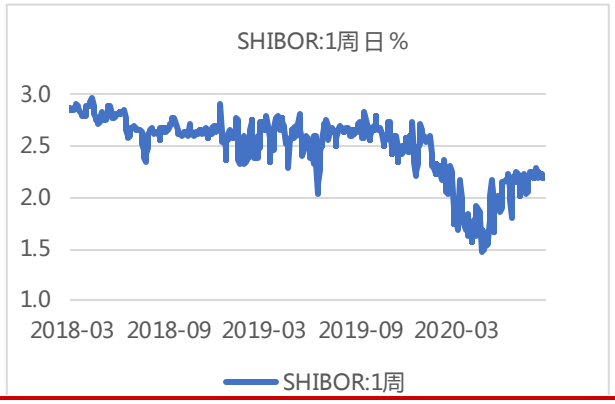

资料来源：Wind，东海证券研究所

5.2.存款类机构质押式回购加权利率

存款类机构质押式回购加权利率隔夜为 1.3372%，下跌 26.16BP，一周为 2.0534%，下跌 10.73BP。

图 26 存款类机构质押式回购加权利率:1 天)

图 27 (存款类机构质押式回购加权利率:7 天)

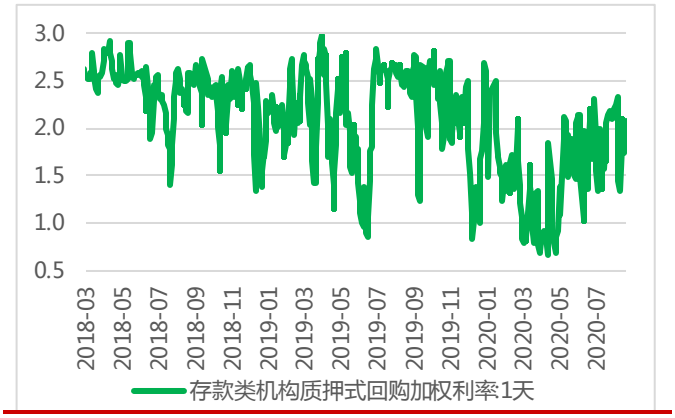

资料来源：Wind，东海证券研究所

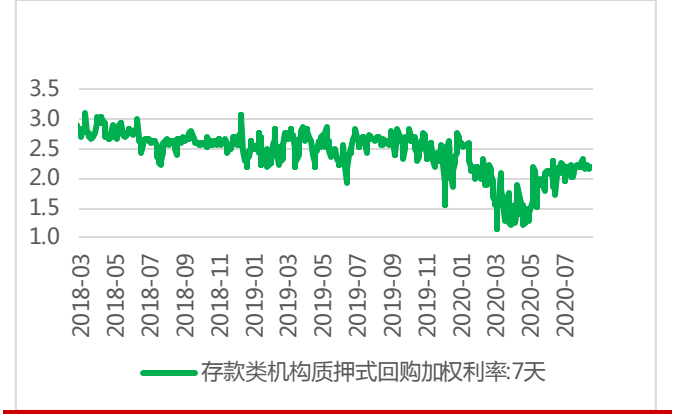

资料来源：Wind，东海证券研究所

5.3.国债十年期收益率

中债国债到期收益率 10 年期为 3.0833%，上涨 0.28BP。

图 28 (中债国债到期收益率 10 年期，%



资料来源：Wind，东海证券研究所

图 29 (中债国债到期收益率 1 年期，%)



资料来源：Wind，东海证券研究所

6.海外市场

6.1.股市

9 月 10 日，道琼斯工业平均指数报收 27534.58 点，下跌 1.45%；标普 500 指数报收 3339.19 点，下跌 1.76%；纳斯达克指数报收 10919.59 点，下跌 1.99%。欧洲股市，法国 CAC 指数报收 5023.93 点，下跌 0.38%；德国 DAX 指数报收 13208.89 点，下跌 0.21%；英国富时 100 指数报收 6003.32 点，下跌 0.16%。亚太市场方面，日经指数报收 23235.47 点，上涨 0.88%；恒生指数报收 24313.54 点，下跌 0.64%。

图 30 (美国道琼斯工业平均指数)

图 31 (美国标准普尔 500 指数)



资料来源：Wind，东海证券研究所



资料来源：Wind，东海证券研究所

图 32 (美国纳斯达克综合指数)

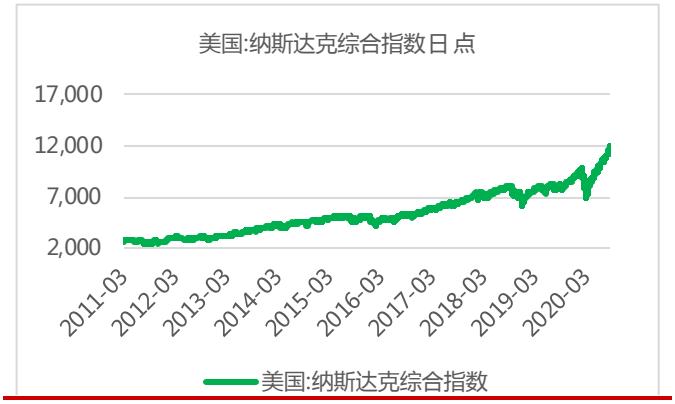

资料来源：Wind，东海证券研究所

图 33 (伦敦金融时报 100 指数)

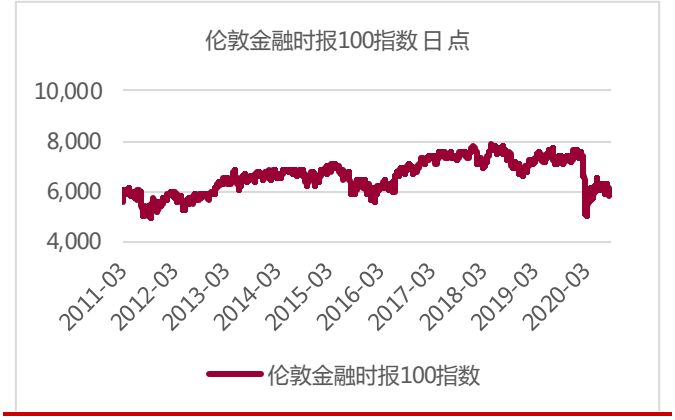

资料来源：Wind，东海证券研究所

图 34 (法国法兰克福 DAX 指数)

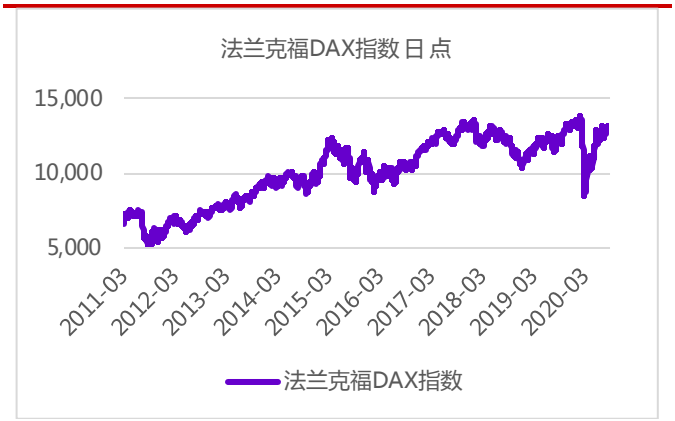

资料来源：Wind，东海证券研究所

图 35 (巴黎 CACA40 指数)

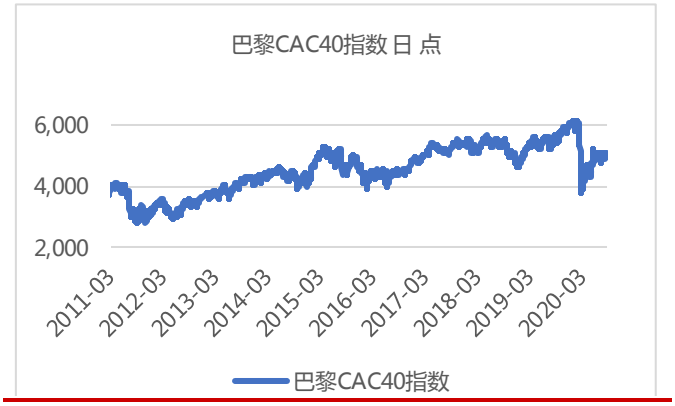

资料来源：Wind，东海证券研究所

图 36 (恒生指数)

图 37 (东京日经 225 指数)



资料来源：Wind，东海证券研究所



资料来源：Wind，东海证券研究所

6.2.汇率

9 月 10 日，美元指数上涨 0.16%，至 93.3956。欧元兑美元上涨 0.08%，至 1.1814。美元兑日元下跌 0.06%，至 106.1250。英镑兑美元下跌 1.48%，至 1.2807。人民币兑美元即期汇率报收 6.8398，升值 0.09%。离岸人民币兑美元即期汇率报收 6.8451，贬值 0.19%。人民币兑美元中间价报收 6.8331，升值 0.13%。

图 38 (美元指数，1973 年=100)



资料来源：Wind，东海证券研究所

图 39 (美元兑人民币：中间价)



资料来源：Wind，东海证券研究所

图 40 (美元兑人民币：即期汇率)



资料来源：Wind，东海证券研究所

图 41 (美元兑人民币 USDCNH:即期汇率)

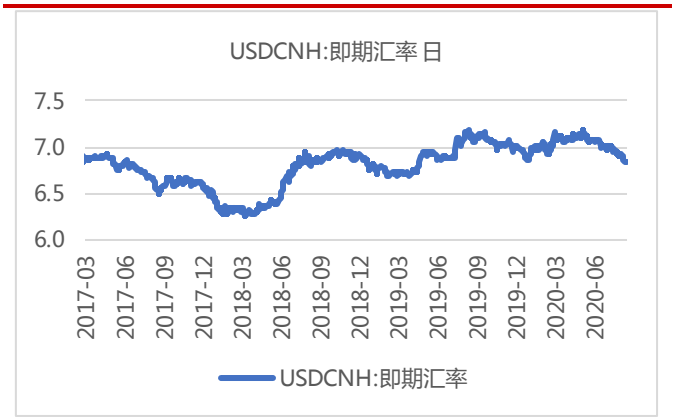

资料来源：Wind，东海证券研究所

图 42 (欧元兑美元)



资料来源：Wind，东海证券研究所

图 43 (英镑兑美元)



资料来源：Wind，东海证券研究所

图 44 (美元兑日元)

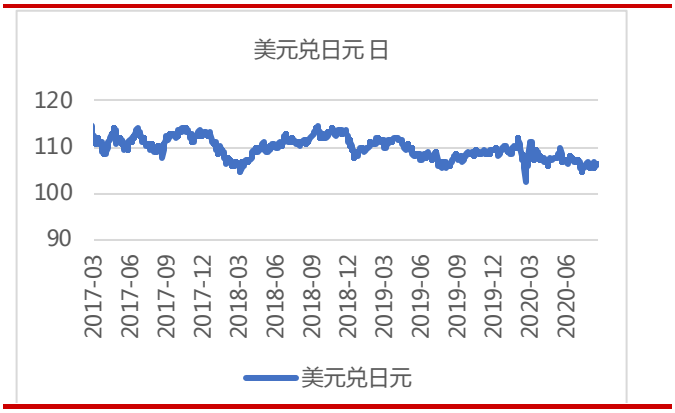

资料来源：Wind，东海证券研究所

图 45 (美元兑港币)



资料来源：Wind，东海证券研究所

6.3.大宗商品

9 月 10 日，COMEX 黄金期货下跌 0.00%，报收 1954.90 美元/盎司。WTI 原油期货下跌 2.06%，报收 37.00 美元/桶。布伦特原油期货下跌 2.22%，报收 39.72 美元/桶。COMEX 铜期货下跌 2.60%，报收 2.9745 美元/磅。LME 铜 3 个月期货下跌 1.86%，报收 6633 美元/吨。

图 46 (CRB 现货指数)

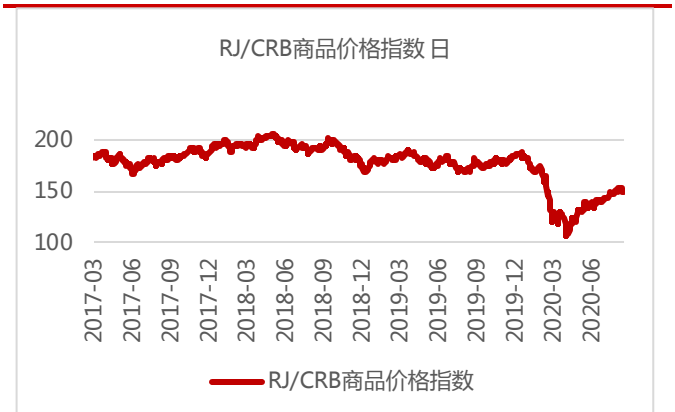

资料来源：Wind，东海证券研究所

图 47 (波罗的海干散货指数)



资料来源：Wind，东海证券研究所

图 48 (COMEX 黄金期货)

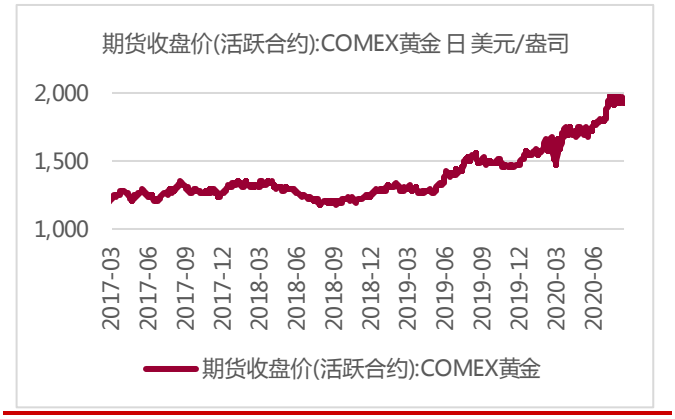

资料来源：Wind，东海证券研究所

图 49 (COMEX 铜期货收盘价，美元/磅)

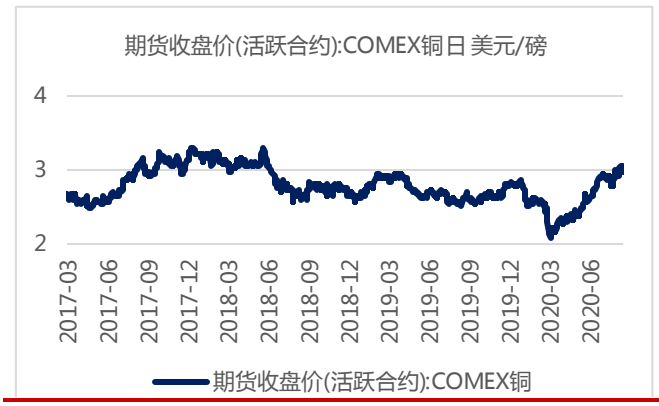

资料来源：Wind，东海证券研究所

图 50 (布伦特原油期货价格，美元/桶)

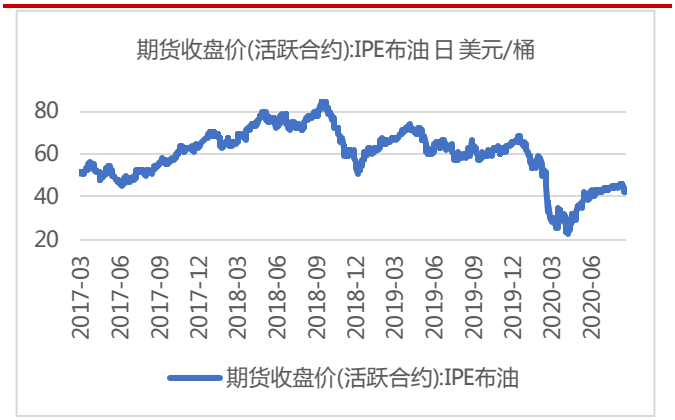

资料来源：Wind，东海证券研究所

图 51 (美国 WTI 原油期货，美元/桶)

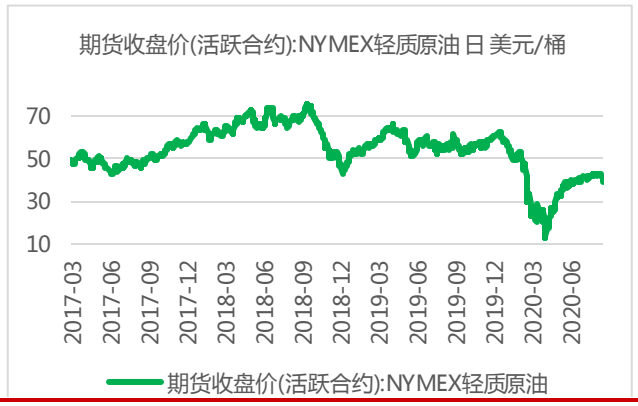

资料来源：Wind，东海证券研究所

分析师简介：

刘思佳：东海证券研究所宏观策略分析师，三年证券研究研究经验。

附注：

一、市场指数评级

看多——未来6个月内上证综指上升幅度达到或超过20%

看平——未来6个月内上证综指波动幅度在-20%—20%之间

看空——未来6个月内上证综指下跌幅度达到或超过20%

二、行业指数评级

超配——未来6个月内行业指数相对强于上证指数达到或超过10%

标配——未来6个月内行业指数相对上证指数在-10%—10%之间

低配——未来6个月内行业指数相对弱于上证指数达到或超过10%

三、公司股票评级

买入——未来6个月内股价相对强于上证指数达到或超过15%

增持——未来6个月内股价相对强于上证指数在5%—15%之间

中性——未来6个月内股价相对上证指数在-5%—5%之间

减持——未来6个月内股价相对弱于上证指数5%—15%之间

卖出——未来6个月内股价相对弱于上证指数达到或超过15%

四、风险提示

本报告所载的全部内容只提供给客户做参考之用，并不构成对客户的投资建议，并非作为买卖、认购证券或其它金融工具的邀请或保证，建议客户如有任何疑问应当咨询独立财务顾问并独自进行投资判断。

五、免责条款

本报告基于本公司研究所及研究人员认为可信的公开资料或实地调研的资料，但对这些信息的真实性、准确性和完整性不做任何保证。本报告仅反映研究员个人出具本报告当时的分析和判断，并不代表东海证券股份有限公司，或任何其附属或联营公司的立场，本公司可能发表其他与本报告所载资料不一致及有不同结论的报告。本报告可能因时间等因素的变化而变化从而导致与事实不完全一致，敬请关注本公司就同一主题所出具的相关后续研究报告及评论文章。在法律允许的情况下，本公司的关联机构可能会持有报告中涉及的公司所发行的证券并进行交易，并可能为这些公司正在提供或争取提供多种金融服务，本公司的关联机构或个人可能在本报告公开发布之间已经了解或使用其中的信息。

分析师承诺“本人及直系亲属与本报告中涉及的内容不存在利益关系”。本报告仅供“东海证券股份有限公司”客户、员工及经本公司许可的机构与个人阅读。

本报告版权归“东海证券股份有限公司”所有，未经本公司书面授权，任何人不得对本报告进行任何形式的翻版、复制、刊登、发表或者引用。

六、资格说明

东海证券股份有限公司是经中国证监会核准的合法证券经营机构，已经具备证券投资咨询业务资格。我们欢迎社会监督并提醒广大投资者，参与证券相关活动应当审慎选择具有相当资质的证券经营机构，注意防范非法证券活动。

上海 东海证券研究所

地址：上海市浦东新区东方路1928号 东海证券大厦
网址：Http://www.longone.com.cn
电话：（8621）20333619
传真：（8621）50585608
邮编：200215

北京 东海证券研究所

地址：北京市西三环北路87号国际财经中心D座15F
网址：Http://www.longone.com.cn
电话：（8610）66216231
传真：（8610）59707100
邮编：100089