聚焦议息会议 贵金属或迎来年内最后一跌

投资咨询业务资格：
证监许可【2011】1289 号
研究院 FICC 组
研究员
蔡劭立
☎ 0755-82537411
✉ caishaoli@htfc.com
从业资格号：F3063489
投资咨询号：Z0014617
联系人：
彭鑫
☎ 010-64405663
✉ pengxin@htfc.com
从业资格号：F3066607
高聪
☎ 021-60828524
✉ gaocong@htfc.com
从业资格号：F3063338

摘要：

中国经济持续恢复。中国 8 月规模以上工业增加值同比增 5.6%，预期 5.3%，前值 4.8%。1-8 月规模以上工业增加值同比增长 0.4%，累计增速由负转正。中国 8 月全国城镇调查失业率为 5.6%，比 7 月下降 0.1 个百分点。中国 8 月社会消费品零售总额同比增 0.5%，为今年以来首次正增长，前值降 1.1%。中国 1-8 月固定资产投资（不含农户）同比降 0.3%，预期降 0.4%，1-7 月降 1.6%。

央行发文称，将按照党中央、国务院部署，继续深化 LPR 改革，推动实现利率“两轨合一轨”，完善货币政策调控和传导机制， 健全基准利率和市场化利率体系，深化金融供给侧结构性改革，促进经济高质量发展和形成新发展格局。央行指出，中国金融体系以银行为主导，与美国存在较大区别，因此更不宜以国债收益作为贷款利率参考基准，而以 LPR 作为贷款定价参考基准较为适宜。此外，央行 9 月 15 日开展 6000 亿元中期借贷便利（MLF）操作。

宏观大类：

周二，中国 8 月经济数据持续改善，整体经济数据均较前期增速回升，国内四季度经济相对乐观，一方面是财政部要求专项债在今年 10 月底前发行完毕，3.75 万亿的专项债和 1 万亿的特别国债在资金上对基建将提供较大支持，另一方面，8 月的城镇居民调查失业率较 7 月进一步下降，有利于居民消费改善。此外 9 月 14 日欧洲不含俄罗斯的调整后单日新增 3.2 万例，较前值有所回落。近期市场趋势因素并不明朗，宏观层面欧洲疫情恶化正威胁全球经济预期，情绪整体偏淡。微观中原油的基本面预期正逐渐走弱，价格战预期逐渐走强，后续油价调整风险正威胁整体大宗商品。本周关注周四（9 月 17 日）凌晨 2:00 的美联储议息会议，目前预计鲍威尔将继续否定收益率曲线控制政策，美债利率有望迎来回升，贵金属或迎来年内的最后一跌。

策略（强弱排序）：股票=商品>债券；

风险点：中美多方面博弈发酵；美国第二轮疫情救助方案推出将短期利好美元和美国资产；地缘政治。

相关研究：

宏观大类点评：二季度 GDP 表现抢眼 关注补库存和减税政策
2020-07-16

宏观大类点评：“宽信用”利好风险资产，期债仍面临压力
2020-07-10

经济弱复苏进行时 把握下半年逢低做多机会
2020-06-15

宏观经济

图 1： 粗钢日均产量 单位：万吨/每天

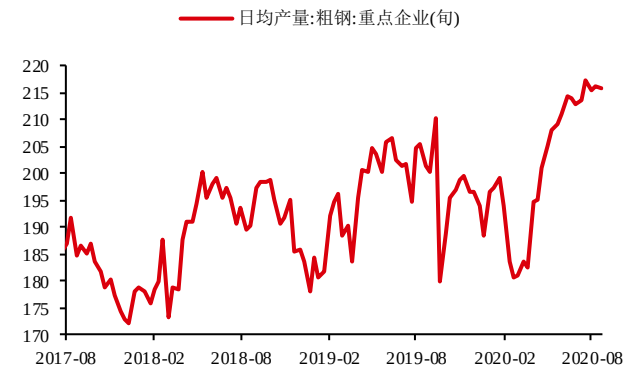

数据来源：Wind 华泰期货研究院

图 2： 6 大发电集团日均耗煤量 单位：万吨

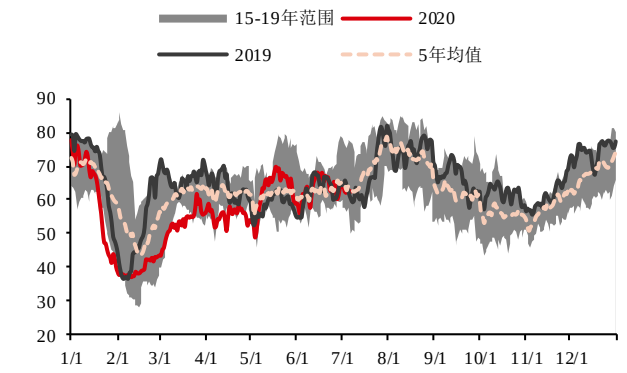

数据来源：Wind 华泰期货研究院

图 3： 水泥价格指数 单位：点



数据来源：Wind 华泰期货研究院

图 4： 30 城地产成交面积 4 周移动平均增速单位:%

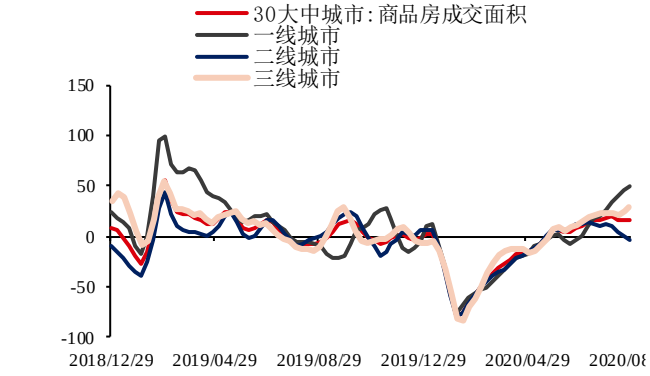

数据来源：Wind 华泰期货研究院

图 5： 猪肉平均批发价 单位：元/千克



数据来源：Wind 华泰期货研究院

图 6： 农产品批发价格指数 单位：无

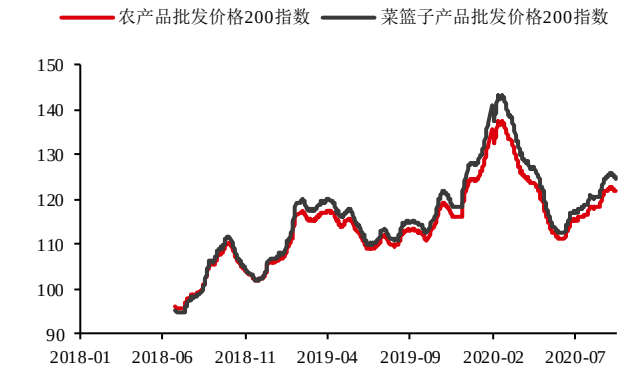

数据来源：Wind 华泰期货研究院

权益市场

图 7： 全球重要股指日涨跌幅 单位：%

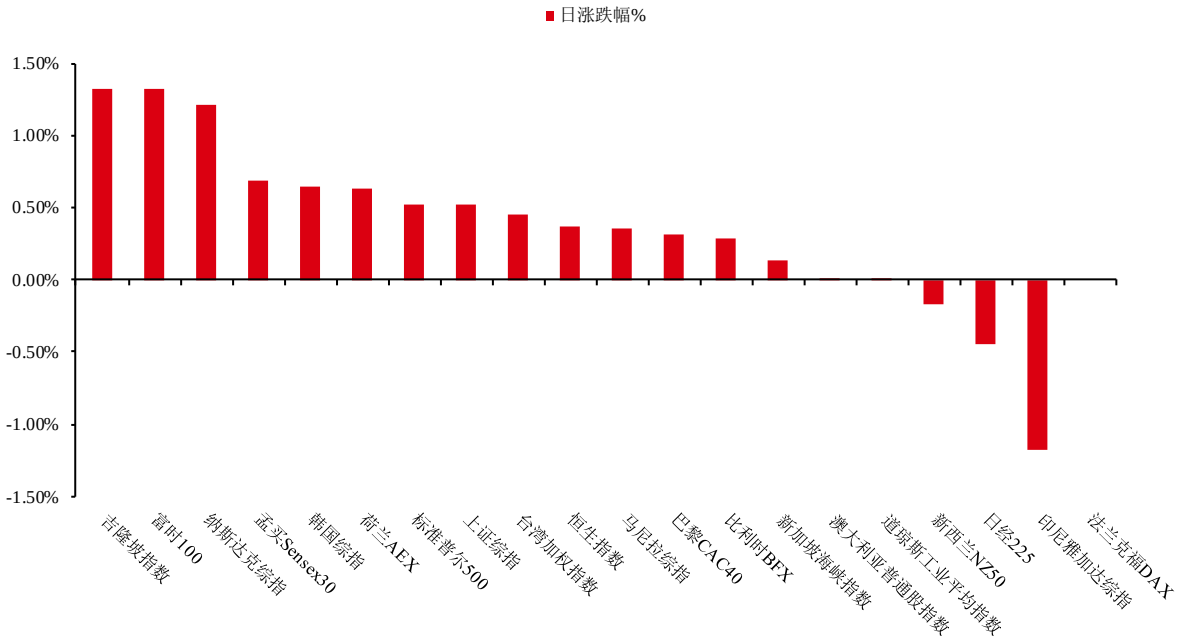

数据来源：Wind 华泰期货研究院

图 8： PE 单位：倍

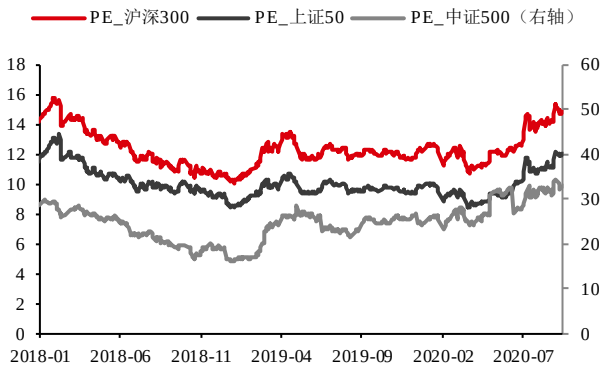

数据来源：Wind 华泰期货研究院

图 9： PB 单位：倍

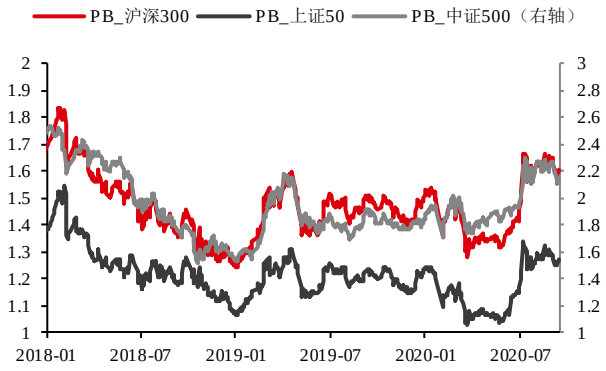

数据来源：Wind 华泰期货研究院

图 10：　换手率　　单位：%

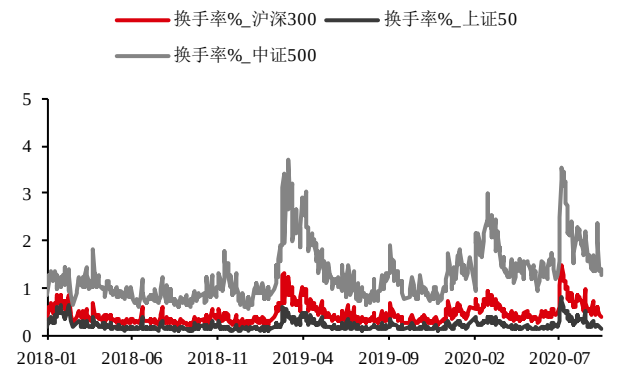

数据来源：Wind 华泰期货研究院

图 11：　波动率指数　　单位：无，%

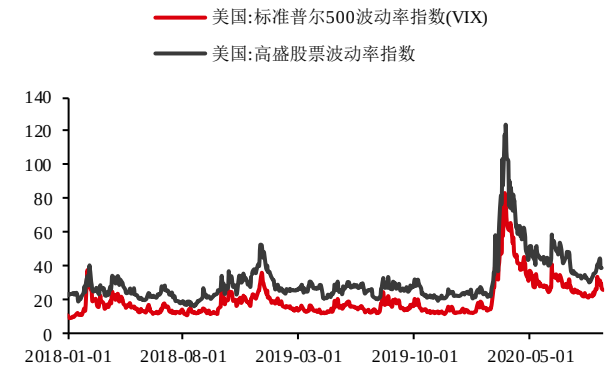

数据来源：Wind 华泰期货研究院

图 12：　申万行业日度涨跌幅　　单位：%

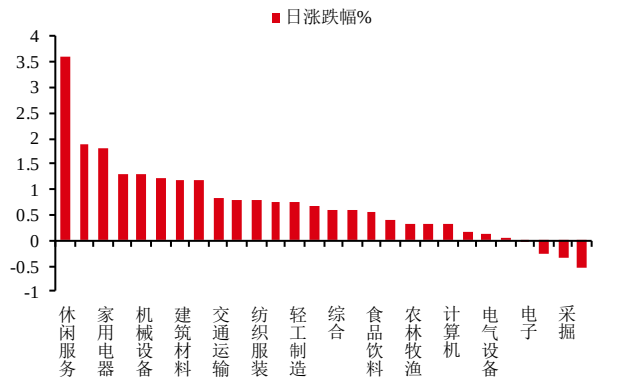

数据来源：Wind 华泰期货研究院

图 13：　申万行业 5 日涨跌幅　　单位：无，%

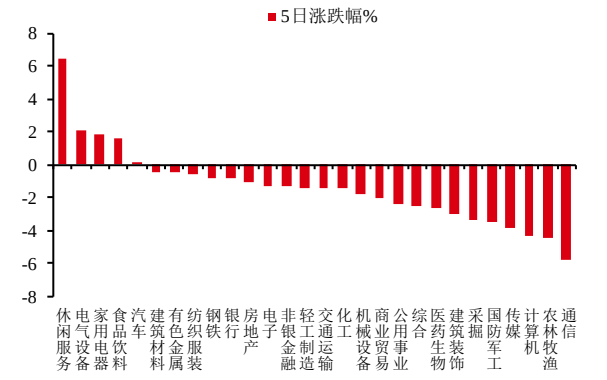

数据来源：Wind 华泰期货研究院

利率市场

图 14：　利率走廊　　单位：%

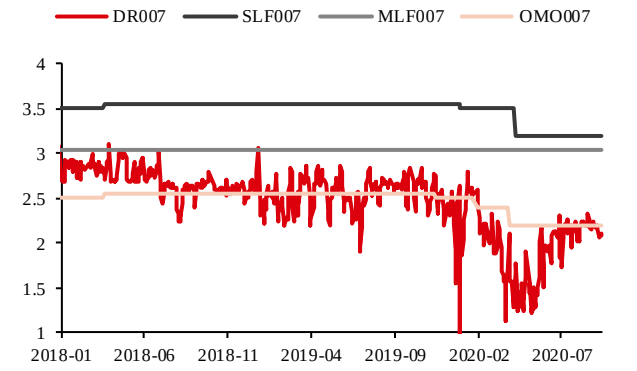

数据来源：Wind 华泰期货研究院

图 15：　SHIBOR 利率　　单位：%

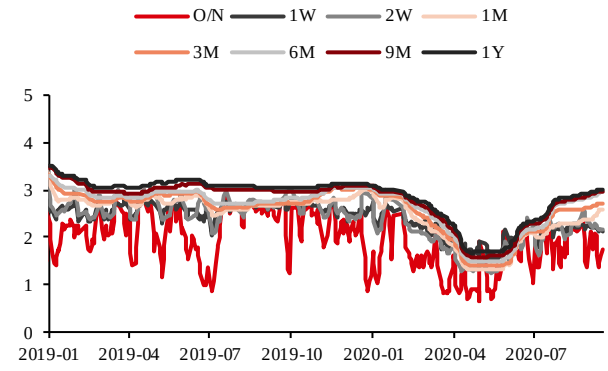

数据来源：Wind 华泰期货研究院

图 16： DR 利率 单位：%

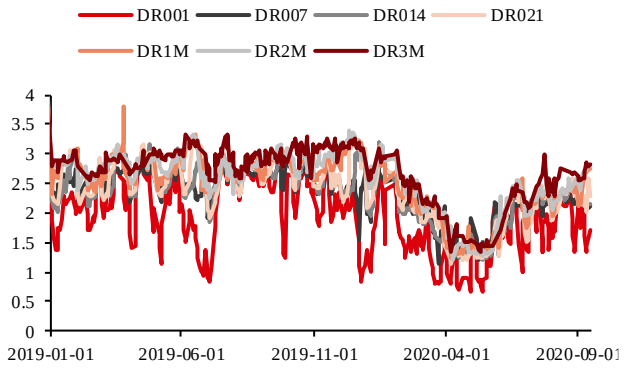

数据来源：Wind 华泰期货研究院

图 17： R 利率 单位：%

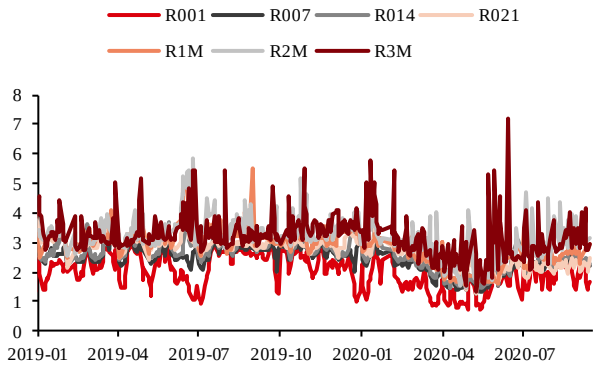

数据来源：Wind 华泰期货研究院

图 18： 国有银行同业存单利率 单位：%

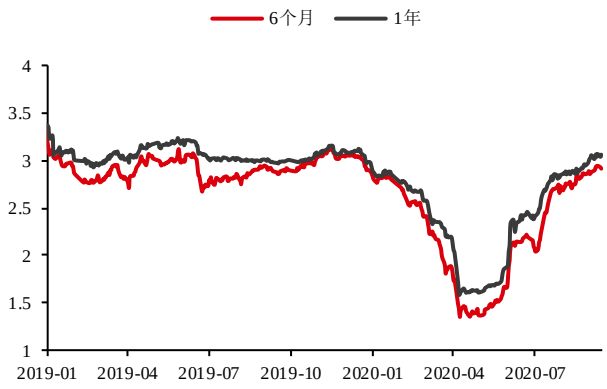

数据来源：Wind 华泰期货研究院

图 19： 商业银行同业存单利率 单位：%

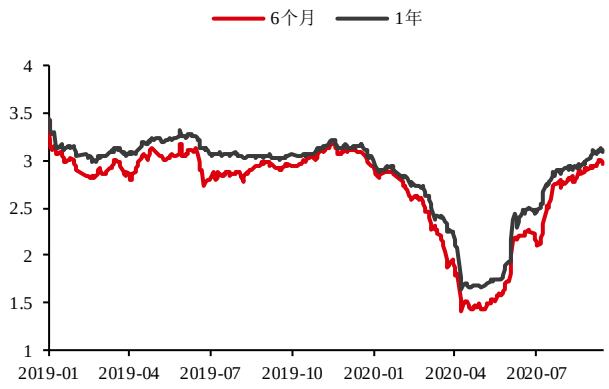

数据来源：Wind 华泰期货研究院

图 20： 各期限国债利率曲线（中债） 单位：%

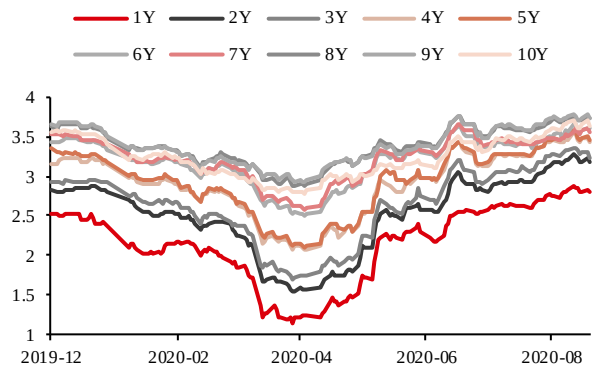

数据来源：Wind 华泰期货研究院

图 21： 各期限国债利率曲线（美债） 单位：%

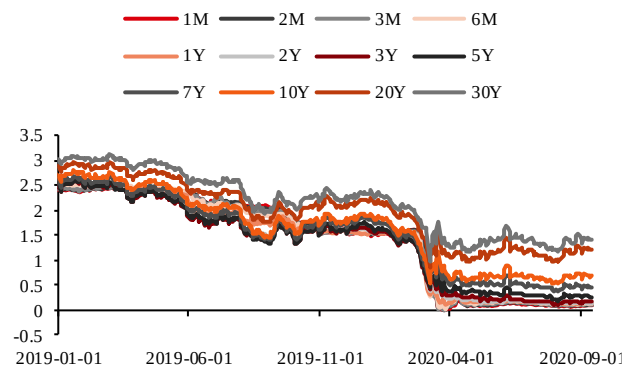

数据来源：Wind 华泰期货研究院

图 22： 2 年期国债利差 单位：%

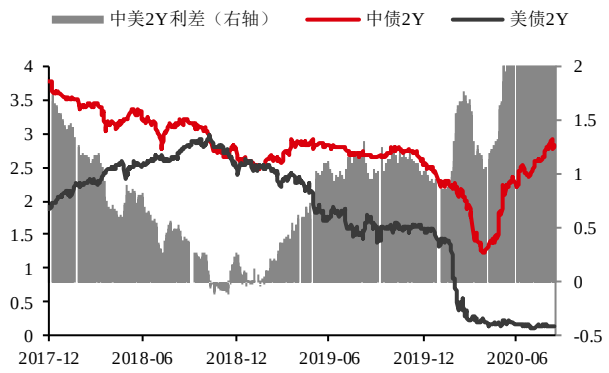

数据来源：Wind 华泰期货研究院

图 23： 10 年期国债利差 单位：%

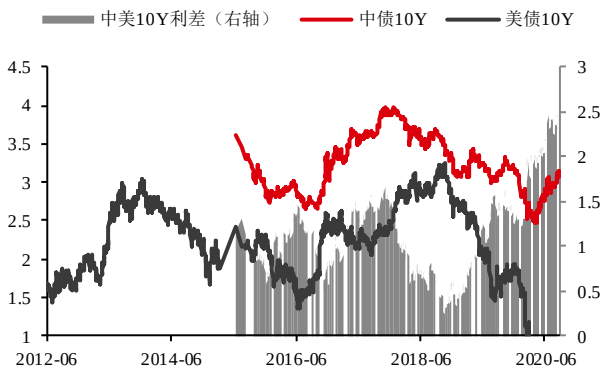

数据来源：Wind 华泰期货研究院

外汇市场

图 24： 美元指数 单位：无



数据来源：Wind 华泰期货研究院

图 25： 人民币 单位：无



数据来源：Wind 华泰期货研究院

商品市场

图 26：　商品板块日涨跌幅　　单位：%

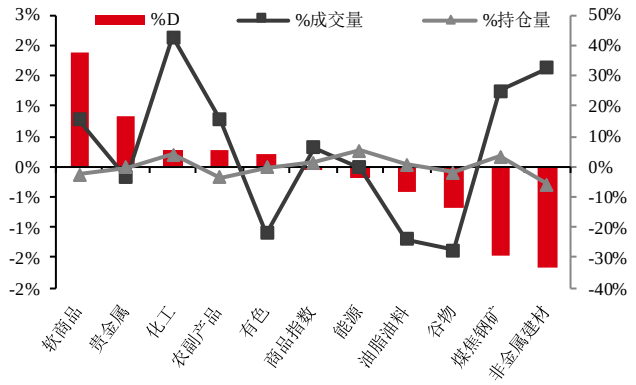

数据来源：Wind 华泰期货研究院

图 27：　板块持仓量（指数化）　　单位：无

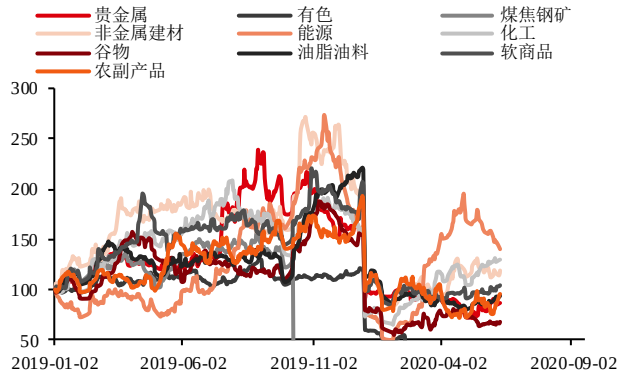

数据来源：Wind 华泰期货研究院

图 28：　成交量周度变化（前五 vs 后五）　　单位：%

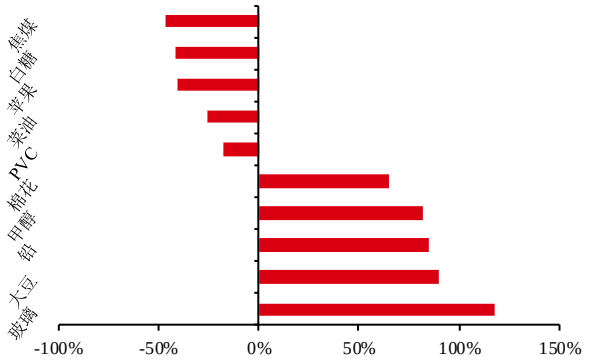

数据来源：Wind 华泰期货研究院

图 29：　持仓量周度变化（前五 vs 后五）　　单位：%

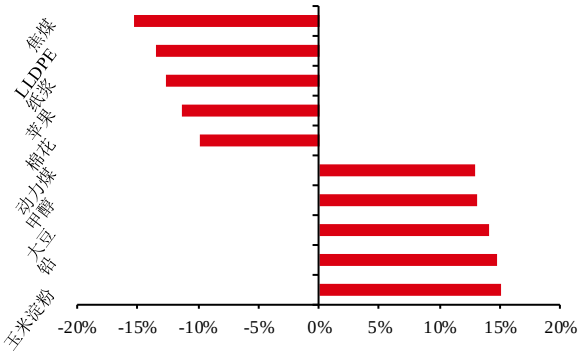

数据来源：Wind 华泰期货研究院

图 30： 价格% VS 成交量%　　单位：%

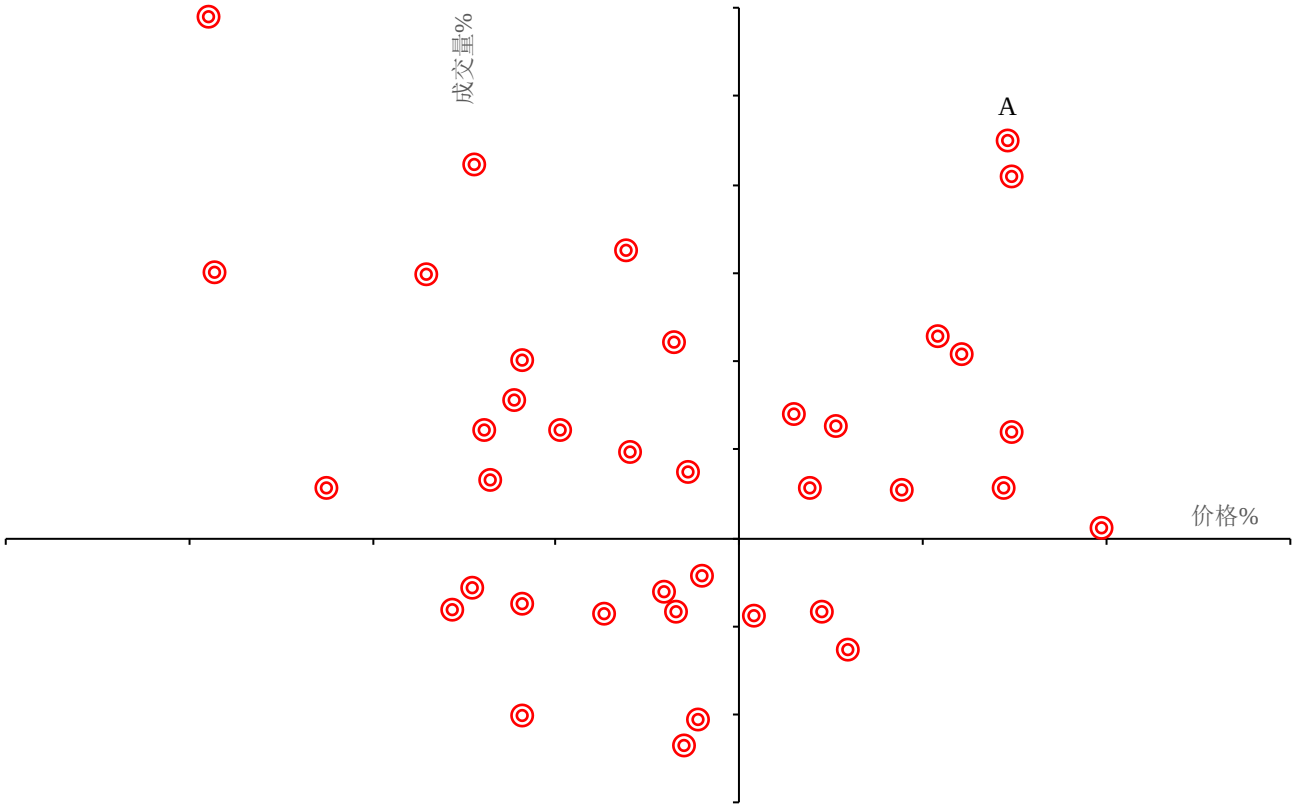

数据来源：Wind 华泰期货研究院

图 31： 价格% VS 持仓量%　　单位：%

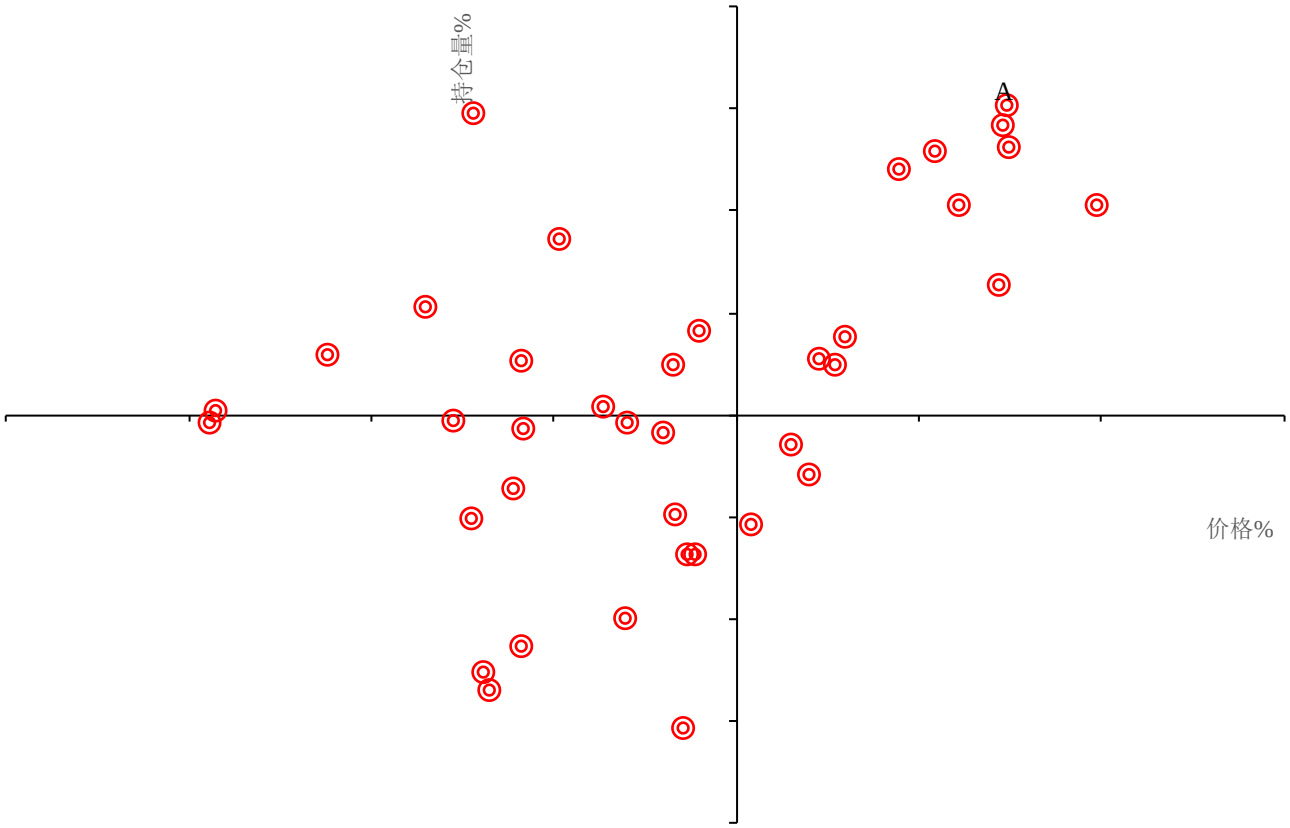

数据来源：Wind 华泰期货研究院

免责声明

本报告基于本公司认为可靠的、已公开的信息编制，但本公司对该等信息的准确性及完整性不作任何保证。本报告所载的意见、结论及预测仅反映报告发布当日的观点和判断。在不同时期，本公司可能会发出与本报告所载意见、评估及预测不一致的研究报告。本公司不保证本报告所含信息保持在最新状态。本公司对本报告所含信息可在不发出通知的情形下做出修改， 投资者应当自行关注相应的更新或修改。

本公司力求报告内容客观、公正，但本报告所载的观点、结论和建议仅供参考，投资者并不能依靠本报告以取代行使独立判断。对投资者依据或者使用本报告所造成的一切后果，本公司及作者均不承担任何法律责任。

本报告版权仅为本公司所有。未经本公司书面许可，任何机构或个人不得以翻版、复制、 发表、引用或再次分发他人等任何形式侵犯本公司版权。如征得本公司同意进行引用、刊发的，需在允许的范围内使用，并注明出处为“华泰期货研究院“，且不得对本报告进行任何有悖原意的引用、删节和修改。本公司保留追究相关责任的权力。所有本报告中使用的商标、服务标记及标记均为本公司的商标、服务标记及标记。

华泰期货有限公司版权所有并保留一切权利。

公司总部

地址：广东省广州市越秀区东风东路761号丽丰大厦20层

电话：400-6280-888

网址：www.htfc.com