

强于大市

非银金融行业周报

扩大外资投资范围，券商业务有望全面受益

证监会等三部门发布 QFII 及 RQFII 境外证券期货投资管理办法，降低外资准入门槛，简化审批文件，缩短审批时限；扩大外资投资范围，新增允许参与债券回购、融资融券、新三板等资格。长期来看，券商机构业务、两融业务、衍生品以及经纪业务有望全面受益于增量资金带来的供给需求两侧提升。

- **外资准入门槛降低，稳步有序扩大投资范围。**中国证监会、中国人民银行、国家外汇管理局发布《合格境外机构投资者（QFII）和人民币合格境外机构投资者（RQFII）境外证券期货投资管理办法》。其中，（1）降低准入门槛，将 QFII、RQFRII 资格和制度规则合二为一。取消 QFII 准入资产规模条件，简化审批文件，缩短审批时限。取消委托中介机构数量限制，减少数据报送要求。（2）新增关键点“稳步有序扩大投资范围”，新增允许 QFII、RQFII 投资新三板、私募基金、金融和商品期货、期权等产品，允许参与债券回购、证券交易所融资融券、转融通证券出借交易等。降低外资准入门槛，扩大投资范围有助于引入更多外资机构，提升我国资本市场化水平。开放外资投资新三板资格，给新三板带来增长资金；放开 QFII 融资融券和转融券出借资格，有利于刺激两融业务发展，完善资本市场多空结构。允许 QFII 投资金融期货等产品，衍生品业务有望扩大。**长期来看，外资准入门槛降低，扩大投资范围，券商机构业务、两融业务、衍生品以及经纪业务等有望全面受益。**
- **公募 REITs 网下投资者管理细则征求意见稿出炉。**中国证券业协会发布了《公开募集基础设施证券投资基金网下投资者管理细则（征求意见稿）》，对于网下投资者如何参与公募 REITs 做了详细规定。管理细则指出证券公司、基金管理公司、信托公司、财务公司、保险公司、合格境外机构投资者、商业银行及其理财子公司以及符合一定条件的私募基金管理人可注册为基础设施基金网下投资者。证券公司、基金管理公司等六类机构投资者及私募基金管理人的注册条件、注册方式与科创板网下投资者基本保持一致，信托计划、债券类证券投资基金可按规定注册。同时，该管理细则也明确了基金管理人和财务顾问的责任，其应当做好网下投资者核查和监测的工作。管理细则还要求，基础设施基金网下投资者应加强相关业务规则学习，在对基础设施基金充分了解的基础上参与网下询价，不得盲目报价、跟风报价。

投资建议

- **保险行业开门红临近，建议把握入场时点。**保险行业复苏逻辑包括：（1）国债收益率企稳带来的资产端有望超预期；（2）提前开启 2021 年开门红的负债端有望超预期，保险板块首推坚持寿险改革路线、且估值具有吸引力的**中国平安**。短期 A 股市场收到节前因素影响，市场活跃度下降。长期来看，**券商行业持续享有明显领先其他金融子行业的政策面利好，龙头券商将重点受益。**建议重点关注综合实力强劲、充分享受供给侧改革等政策红利的龙头券商**中信证券、华泰证券。**

风险提示

- 政策出台、国际环境、疫情发展以及市场波动对行业的影响超预期。

相关研究报告

《上市险企 8 月保费点评》20200917
《保险资产管理产品实施细则点评》20200914
《保险行业 7 月保费点评》20200906

中银国际证券股份有限公司
具备证券投资咨询业务资格

非银金融

证券分析师：兰晓飞
(8610)66229085
xiaofei.lan@bocichina.com
证券投资咨询业务证书编号：S1300511040003

一周数据回顾

1. 行情数据

本周沪深 300 下跌 3.53%，创业板指下跌 2.14%，证券行业下跌 0.65%，保险行业下跌 5.89%，互联网金融下跌 4.35%。

图表 1. 行业涨跌幅情况（单位：%）

代码	指数名称	一周涨跌幅	一月涨跌幅	年初至今涨跌幅
000300.SH	沪深 300	(3.53)	(5.11)	11.39
399006.SZ	创业板指	(2.14)	(6.89)	41.03
801193.SI	证券行业	(0.65)	(3.15)	11.33
801194.SI	保险行业	(5.89)	1.48	(7.52)
884136.WI	互联网金融	(4.35)	(4.34)	11.03

资料来源：万得，中银证券

本周板块排名前十个股表现：国元证券上涨 18.58%、浙商证券上涨 10.14%、华安证券上涨 6.42%、东方证券上涨 6.26%、哈高科上涨 5.69%、国海证券上涨 5.66%、第一创业上涨 5.62%、东吴证券上涨 4.50%、东兴证券上涨 3.82%、国投资本上涨 3.35%。

图表 2. 本周股价表现前十个股情况

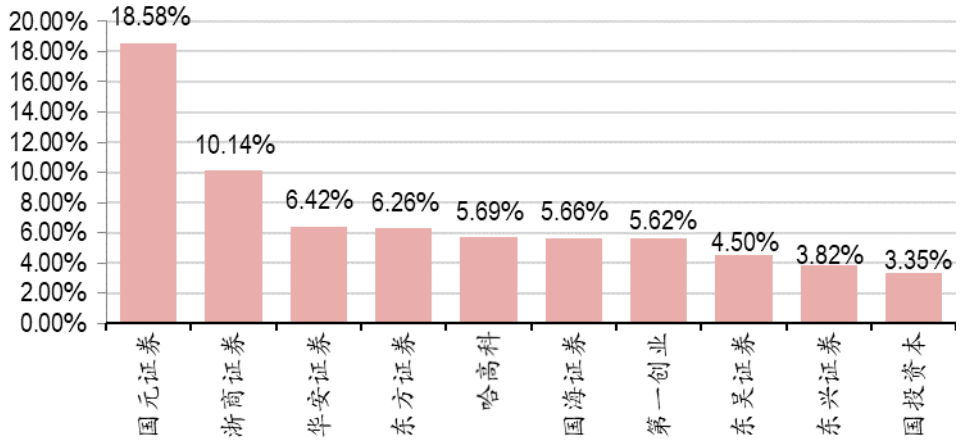

资料来源：万得，中银证券

2. 市场数据

经纪：本周市场股基日均成交额 7,262 亿元，环比上周下滑 9.46%；日均换手率 2.27%。

信用：本周市场股票质押参考市值 47,409 亿元，环比上周增加 2.06%；两融余额 15,036 亿元(截至 2020/9/24)，环比上周增加 0.58 %。

承销：本周股票承销金额 217 亿元，债券承销金额 2,130 亿元，证监会 IPO 核准通过 18 家。

图表 3. 本周日均股基成交额

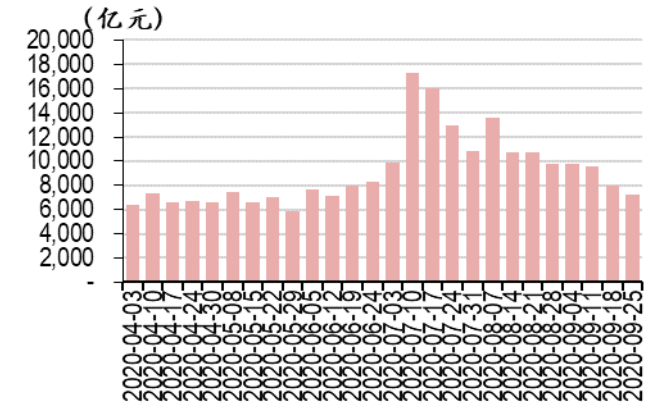

资料来源：万得，中银证券

图表 4. 本周日均换手率

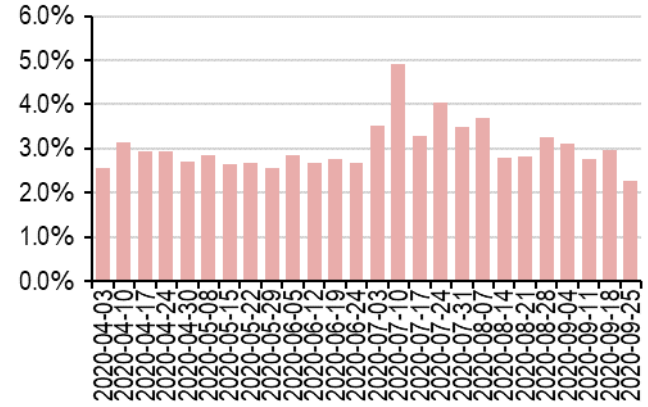

资料来源：万得，中银证券

图表 5. 两融余额及环比增速

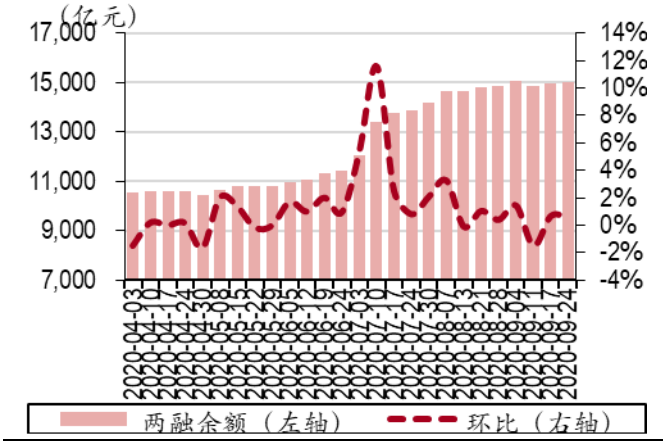

资料来源：万得，中银证券

图表 6. 股票质押参考市值及环比增速

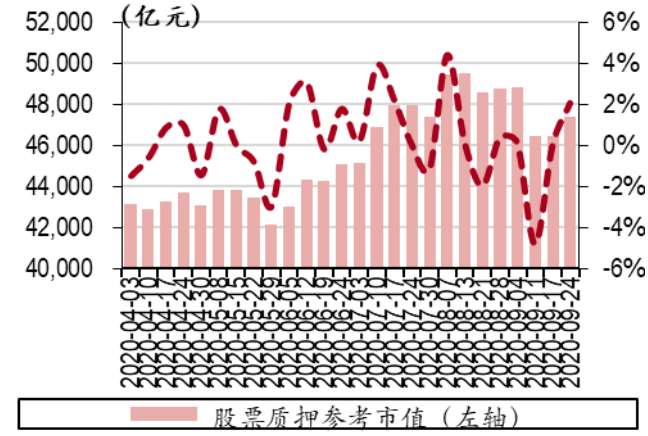

资料来源：万得，中银证券

图表 7. 股票承销金额及环比

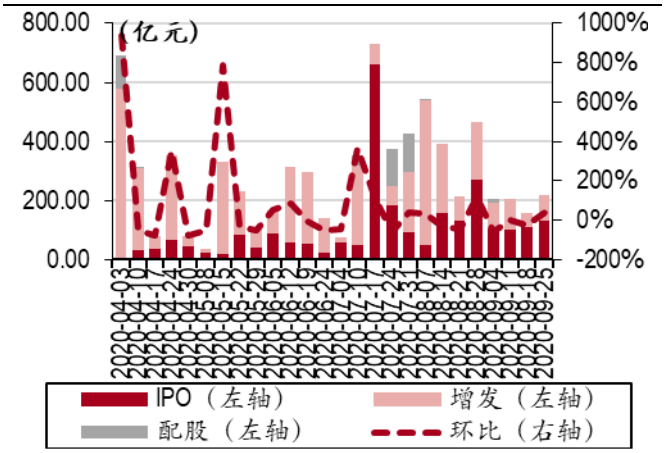

资料来源：万得，中银证券

图表 8. 债券承销金额及环比

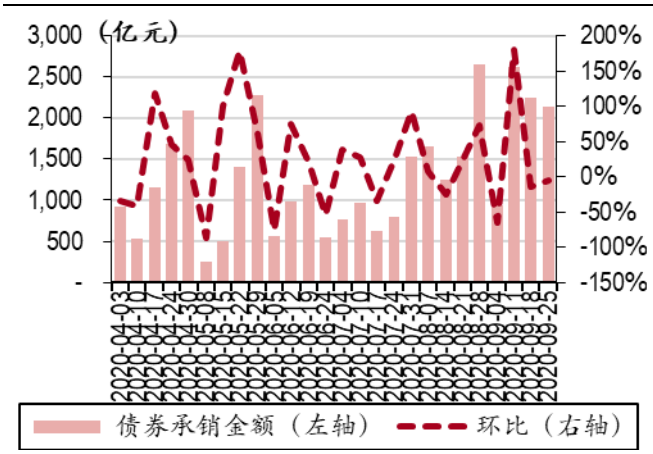

资料来源：万得，中银证券

图表 9. IPO 过会情况

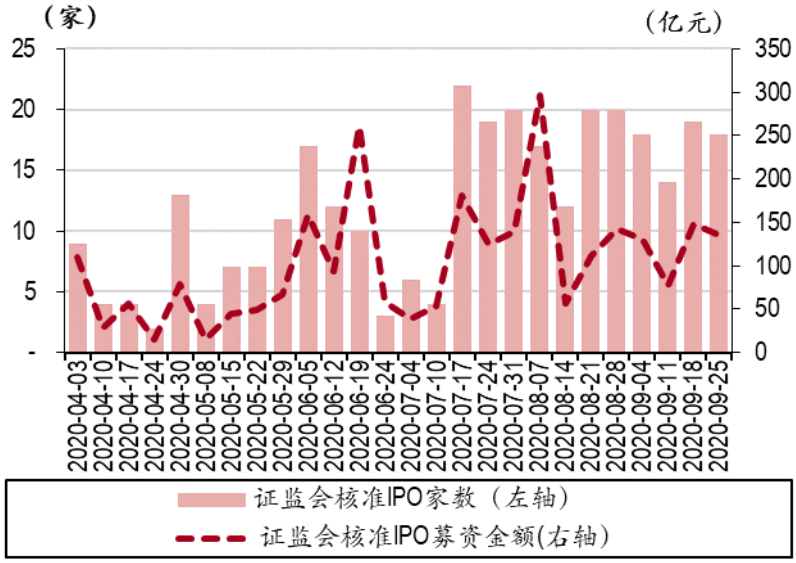

资料来源：万得，中银证券

图表 10.上市券商估值表

代码	券商	股价（元）	总市值（亿元）	PB				PE				评级
				2019	2020E	2021E	2022E	2019	2020E	2021E	2022E	
600030.SH	中信证券	30.20	3,545	2.26	2.26	2.11	1.96	29.90	24.72	21.59	19.39	买入
601066.SH	中信建投	20.87	1,723	1.55	1.47	1.40	1.32	20.07	18.63	16.28	14.41	买入
601688.SH	华泰证券	14.39	1,582	1.31	1.24	1.17	1.09	17.34	14.62	12.77	11.19	增持
600999.SH	招商证券	18.50	1,523	1.36	1.30	1.25	1.19	20.56	16.56	14.53	12.91	增持
600837.SH	海通证券	15.94	1,087	1.33	1.27	1.21	1.15	16.10	14.21	12.52	11.24	增持
601211.SH	国泰君安	21.30	1,684	2.04	1.92	1.81	1.70	21.96	17.31	15.27	13.55	增持
002736.SZ	国信证券	50.38	3,327	8.27	6.39	5.64	5.14	75.19	51.75	44.91	38.84	未有评级
000166.SZ	申万宏源	5.39	1,260	1.62	1.54	1.46	1.38	22.46	20.02	17.59	16.38	增持
000776.SZ	广发证券	12.87	963	1.84	1.75	1.58	1.44	24.75	20.48	18.46	16.28	未有评级
601881.SH	中国银河	13.44	1,292	2.15	1.77	1.64	1.51	24.00	19.93	16.46	14.54	未有评级
300059.SZ	东方财富	24.02	2,069	7.60	6.47	5.56	4.74	86.53	52.88	41.09	32.76	买入
300033.SZ	同花顺	157.39	846	21.21	17.43	14.31	11.81	94.25	69.21	54.59	45.27	增持
600918.SH	中泰证券	22.39	918	2.18	2.06	1.96	1.86	181.74	31.34	27.11	23.93	未有评级
601788.SH	光大证券	8.39	691	1.79	1.73	1.67	1.58	69.92	49.70	40.30	33.24	未有评级
601696.SH	中银证券	11.88	757	1.54	1.49	1.44	1.38	33.94	25.10	19.44	16.92	中性
600958.SH	东方证券	8.43	565	1.64	1.60	1.55	1.49	32.42	29.37	25.72	21.73	中性
601901.SH	方正证券	12.00	404	1.63	1.58	1.54	1.50	44.44	35.89	31.36	27.54	未有评级
601236.SH	红塔证券	10.69	415	1.53	1.49	1.42	1.47	30.54	27.26	23.39	21.63	未有评级
601377.SH	兴业证券	5.44	361	1.57	1.49	1.49	1.41	30.22	18.32	15.26	13.27	未有评级
601878.SH	浙商证券	15.29	462	2.23	2.07	1.94	1.79	35.64	25.36	22.17	18.47	未有评级
601108.SH	财通证券	8.10	448	1.66	1.55	1.49	1.43	27.00	23.41	19.79	16.86	中性
601990.SH	南京证券	10.13	237	1.52	1.43	1.43	1.33	23.56	14.28	11.90	10.35	未有评级
600109.SH	国金证券	13.33	368	1.81	1.71	1.71	1.60	30.09	18.24	15.20	13.21	未有评级
000783.SZ	长江证券	5.60	305	1.69	1.63	1.56	1.49	46.67	40.61	36.13	32.71	未有评级
002797.SZ	第一创业	4.25	290	2.80	2.68	2.68	2.55	62.50	37.88	31.57	27.45	未有评级
601162.SH	天风证券	9.68	339	1.92	1.86	1.86	1.79	55.57	33.68	28.06	24.40	未有评级
002939.SZ	长城证券	8.05	289	1.80	1.73	1.73	1.65	44.72	27.10	22.59	19.64	未有评级
601555.SH	东吴证券	11.09	466	4.29	3.89	3.64	3.39	75.96	61.47	49.03	41.93	未有评级
002945.SZ	华林证券	5.59	208	2.24	2.48	2.48	2.48	279.50	305.46	214.18	199.64	未有评级
601198.SH	东兴证券	8.95	324	2.44	2.61	2.48	2.34	28.87	25.11	22.82	20.50	未有评级
600369.SH	西南证券	16.95	613	3.93	3.54	3.06	2.67	58.45	44.44	36.42	31.13	未有评级
000728.SZ	国元证券	14.76	530	2.54	2.42	2.33	2.28	28.38	24.86	23.57	20.50	未有评级
002673.SZ	西部证券	12.19	320	1.63	1.52	1.41	1.31	22.16	20.63	17.81	15.47	未有评级
002926.SZ	华西证券	14.21	469	4.23	3.97	3.97	3.70	64.59	39.15	32.62	28.37	未有评级
600909.SH	华安证券	6.55	437	2.80	2.73	2.73	2.65	111.02	67.28	56.07	48.76	未有评级
002500.SZ	山西证券	13.20	410	2.42	2.25	2.07	1.91	41.25	31.63	26.33	23.64	未有评级
000750.SZ	国海证券	14.42	389	7.29	6.74	6.19	5.68	90.13	75.62	69.03	62.59	未有评级
601099.SH	太平洋	18.49	672	5.02	4.71	4.38	4.07	77.04	73.17	64.72	58.72	未有评级
000686.SZ	东北证券	27.29	758	5.36	5.04	5.04	4.71	85.28	51.69	43.07	37.45	未有评级
601375.SH	中原证券	15.51	1,081	3.49	3.12	2.85	2.61	51.70	37.43	32.53	27.36	未有评级
	大券商		**17,986**	**1.72**	**1.61**	**1.51**	**1.42**	**21.90**	**18.50**	**16.17**	**14.43**	
	行业		**31,509**	**2.10**	**2.00**	**1.92**	**1.81**	**50.19**	**37.09**	**30.13**	**26.70**	
	中小券商		**13,523**	**2.24**	**2.15**	**2.07**	**1.96**	**60.80**	**44.06**	**35.37**	**31.30**	

资料来源：万得，中银证券

注：股价截止日 2020 年 9 月 25 日，未有评级公司盈利预测来自万得一致预期

行业动态

【中证协：发布《公开募集基础设施证券投资基金网下投资者管理细则（征求意见稿）》】（中证协）

【中证协：对部分评级机构进行约谈】个别评级机构对发行人主体级别调升的比例明显高于行业平均水平，存在评级虚高等风险隐患，协会已对相关评级机构进行了约谈。（中证协）

【中证协：公布 2020 年证券公司公司债券业务执业能力评价结果】根据《证券公司公司债券业务执业能力评价办法》，评价结果分为 A、B、C 三类，其中，A 类券商有 27 家，B 类券商有 50 家，C 类券商有 19 家。（中证协）

【上交所：科创板拟上市公司蚂蚁集团提交注册。】（上交所）

【银保监会：整治房地产贷款】持续开展 30 多个重点城市房地产贷款专项整治，加大对首付贷、消费贷资金流入房市的查处力度，引导银行资金重点支持棚户区改造等保障性民生工程和居民合理自住购房需求，保障性安居工程贷款余额稳步增长，房地产金融化、泡沫化倾向得到有效遏制。（银保监会）

【上证报：发布第三季度融资排名】2020 年前三季度，上交所稳坐全球新股融资榜首，其中逾六成贡献来自科创板新股，纳斯达克凭借更多超大型新股超越纽交所跻身第二位，香港交易所紧追其后位列第三位。（上证报）

【银保监会：发布了《组合类保险资产管理产品实施细则》《债权投资计划实施细则》和《股权投资计划实施细则》等《保险资产管理产品管理暂行办法》的三个配套规则】明确三类产品的登记机制、投资范围、风险管理和监督管理等要求，促进保险资产管理产品业务持续健康发展。（银保监会）

【金融时报：国家外汇管理局发放 QDII 额度】近日，国家外汇管理局启动新一轮合格境内机构投资者（QDII）额度发放，共向 18 家机构发放 QDII 额度 33.6 亿美元，涵盖基金、证券、理财子公司等多类型机构。此次额度发放还兼顾新增机构的额度需求，5 家初次申请额度的机构获批。（金融时报）

【中证协：制定了《证券公司场外期权业务管理办法》】为进一步完善证券公司场外期权业务的制度供给，加强场外期权业务的自律管理，促进业务的健康规范发展，中国证券业协会在广泛征集意见的基础上，制定了《证券公司场外期权业务管理办法》。（中证协）

公司公告

【长城证券】1、9/21 发行了期限三个月利率 2.7%的短期融资券，共计发行 10 亿元。2、9/18，9/21 发行公司债券共计 42 亿元，票面利率 3.99%。3、将于 9/23 至 9/25 发行不超过 10 亿元期限三年期利率 3.84%的公司债券。

【东吴证券】1、9/21 发行了期限 66 天利率 2.8%的短期融资券，共计 20 亿元。2、9/22 兑付 2020/6/23 发行的期限 91 天利率 2.39%的短期融资券，最终兑付本息 10.06 亿元。

【天风证券】9/22 兑付 2020/6/22 发行的期限 91 天利率 2.6%的短期融资券，共计兑付本息 10.065 亿元。

【广发证券】1、公用环投与广发信德准备共同投资由广发信德作为管理人设立的中山广发信德致远科技创业投资合伙企业，基金的形式为有限合伙制，总认缴出资额为 6 亿元人民币。2、9/22 发行期限 360 天利率 3.5%的公司债券，共计 40 亿元。3、9/22 郭敬谊先生正式任命为公司第十届董事会非执行董事。

【国元证券】股票交易连续三个交易日内（2020/9/18，9/19，9/20）日收盘价格涨幅偏离值累计超过 20%，属于股票交易异常波动情况。

【西部证券】9/22 已完成兑付“15 西部 02”，其最新债项信用等级为 AAA，即日中止对其信用等级评价。

【中国银河】1、9/22 股东大会通过推荐杨体军先生为公司董事候选人的决议。2、9/22 非执行董事张天犁先生申请辞职。

【渤海租赁】将于 2020/9/29 召开今年第二次临时股东大会。

【中国太保】9/24 计划举行 2020 年资本市场开放日，公司将以“价值转型实现高质量发展”为主题，重点介绍太保产险在转型发展方面的举措、成效及未来展望。

【中信建投】9/22 发行了期限 87 天、利率 2.7%的短期融资券，共计 40 亿元。

【华林证券】将于 2020/10/13 举行第二次临时股东大会。

【锦龙股份】9/22 公司股东东莞市新世纪科教拓展有限公司质押 3700 万股给中国华融资产管理股份有限公司广东省分公司，占其所持股份 14.8%，占公司总股本 4.13%。新世界公司累计已质押 2.27 亿股，占其所持股份 90.8%，占公司总股本 25.33%。

【鲁信创投】9/23 举行了第三次临时股东大会决议。

【爱建集团】9/23 举行的第八届董事会第 11 次会议通过《关于以集中竞价方式回购公司股份的议案》，回购资金总额为不低于人民币 0.5 亿元，不超过人民币 0.8 亿元，拟用于公司员工持股或股权激励计划，未转让部分按规定注销。

【中国平安】计划 2020/10/27 举行董事会会议。

【光大证券】1、9/24 发行了期限 90 天、利率 2.7%的短期融资券，共计 30 亿元。2、兑付 2020/7/6 发行的期限 80 天、利率 1.95%总额 20 亿元的短期融资券，最终支付本息共 2.01 亿。

【申万宏源】所属子公司宏源汇富与庞鹏远和山东思源水业工程有限公司的重大诉讼案件一审结果已出。

【经纬纺机】9/24 召开第九届董事会，通过《关于控股子公司经纬津田驹进行解散清算的议案》。

【天茂集团】9/23 大股东刘益谦将持有的 8400 万股质押给中泰证券用于融资，质押股数占其所持有股数 13.18%，占公司总股本 1.7%。本次质押后，其质押股份数占其所持股份的 69.33%，占公司总股本比例为 8.95%。

【华创阳安】9/23，公司大股东刘江减持股份 3.33%，当前持股比例为 0.94%。

【华泰证券】子公司华泰期货召开股东会选举董事长，会议选举胡智为第五届董事会董事长。

【财通证券】9/22，9/23 发行了期限 90 天、利率 2.74%的短期融资券，共计 20 亿元。

【宝德股份】拟以现金支付方式收购名品世家酒业连锁股份有限公司不低于 52.96%的股份。

风险提示

政策出台对行业的影响超预期；市场波动对行业业绩、估值的双重影响；国际外部环境对全市场的影响超出预期。

披露声明

本报告准确表述了证券分析师的个人观点。该证券分析师声明，本人未在公司内、外部机构兼任有损本人独立性与客观性的其他职务，没有担任本报告评论的上市公司的董事、监事或高级管理人员；也不拥有与该上市公司有关的任何财务权益；本报告评论的上市公司或其它第三方都没有或没有承诺向本人提供与本报告有关的任何补偿或其它利益。

中银国际证券股份有限公司同时声明，将通过公司网站披露本公司授权公众媒体及其他机构刊载或者转发证券研究报告有关情况。如有投资者于未经授权的公众媒体看到或从其他机构获得本研究报告的，请慎重使用所获得的研究报告，以防止被误导，中银国际证券股份有限公司不对其报告理解和使用承担任何责任。

评级体系说明

以报告发布日后公司股价/行业指数涨跌幅相对同期相关市场指数的涨跌幅的表现为基准：

公司投资评级：

买　　入：预计该公司股价在未来 6 个月内超越基准指数 20%以上；

增　　持：预计该公司股价在未来 6 个月内超越基准指数 10%-20%；

中　　性：预计该公司股价在未来 6 个月内相对基准指数变动幅度在-10%-10%之间；

减　　持：预计该公司股价在未来 6 个月内相对基准指数跌幅在 10%以上；

未有评级：因无法获取必要的资料或者其他原因，未能给出明确的投资评级。

行业投资评级：

强于大市：预计该行业指数在未来 6 个月内表现强于基准指数；

中　　性：预计该行业指数在未来 6 个月内表现基本与基准指数持平；

弱于大市：预计该行业指数在未来 6 个月内表现弱于基准指数。

未有评级：因无法获取必要的资料或者其他原因，未能给出明确的投资评级。

沪深市场基准指数为沪深 300 指数；新三板市场基准指数为三板成指或三板做市指数；香港市场基准指数为恒生指数或恒生中国企业指数；美股市场基准指数为纳斯达克综合指数或标普 500 指数。

风险提示及免责声明

本报告由中银国际证券股份有限公司证券分析师撰写并向特定客户发布。

本报告发布的特定客户包括：1) 基金、保险、QFII、QDII 等能够充分理解证券研究报告，具备专业信息处理能力的中银国际证券股份有限公司的机构客户；2) 中银国际证券股份有限公司的证券投资顾问服务团队，其可参考使用本报告。中银国际证券股份有限公司的证券投资顾问服务团队可能以本报告为基础，整合形成证券投资顾问服务建议或产品，提供给接受其证券投资顾问服务的客户。

中银国际证券股份有限公司不以任何方式或渠道向除上述特定客户外的公司个人客户提供本报告。中银国际证券股份有限公司的个人客户从任何外部渠道获得本报告的，亦不应直接依据所获得的研究报告作出投资决策；需充分咨询证券投资顾问意见，独立作出投资决策。中银国际证券股份有限公司不承担由此产生的任何责任及损失等。

本报告内含保密信息，仅供收件人使用。阁下作为收件人，不得出于任何目的直接或间接复制、派发或转发此报告全部或部分内容予任何其他人，或将此报告全部或部分内容发表。如发现本研究报告被私自刊载或转发的，中银国际证券股份有限公司将及时采取维权措施，追究有关媒体或者机构的责任。所有本报告内使用的商标、服务标记及标记均为中银国际证券股份有限公司或其附属及关联公司（统称“中银国际集团”）的商标、服务标记、注册商标或注册服务标记。

本报告及其所载的任何信息、材料或内容只提供给阁下作参考之用，并未考虑到任何特别的投资目的、财务状况或特殊需要，不能成为或被视为出售或购买或认购证券或其它金融票据的要约或邀请，亦不构成任何合约或承诺的基础。中银国际证券股份有限公司不能确保本报告中提及的投资产品适合任何特定投资者。本报告的内容不构成对任何人的投资建议，阁下不会因为收到本报告而成为中银国际集团的客户。阁下收到或阅读本报告须在承诺购买任何报告中所指之投资产品之前，就该投资产品的适合性，包括阁下的特殊投资目的、财务状况及其特别需要寻求阁下相关投资顾问的意见。

尽管本报告所载资料的来源及观点都是中银国际证券股份有限公司及其证券分析师从相信可靠的来源取得或达到，但撰写本报告的证券分析师或中银国际集团的任何成员及其董事、高管、员工或其他任何个人（包括其关联方）都不能保证它们的准确性或完整性。除非法律或规则规定必须承担的责任外，中银国际集团任何成员不对使用本报告的材料而引致的损失负任何责任。本报告对其中所包含的或讨论的信息或意见的准确性、完整性或公平性不作任何明示或暗示的声明或保证。阁下不应单纯依靠本报告而取代个人的独立判断。本报告仅反映证券分析师在撰写本报告时的设想、见解及分析方法。中银国际集团成员可发布其它与本报告所载资料不一致及有不同结论的报告，亦有可能采取与本报告观点不同的投资策略。为免生疑问，本报告所载的观点并不代表中银国际集团成员的立场。

本报告可能附载其它网站的地址或超级链接。对于本报告可能涉及到中银国际集团本身网站以外的资料，中银国际集团未有参阅有关网站，也不对它们的内容负责。提供这些地址或超级链接（包括连接到中银国际集团网站的地址及超级链接）的目的，纯粹为了阁下的方便及参考，连结网站的内容不构成本报告的任何部份。阁下须承担浏览这些网站的风险。

本报告所载的资料、意见及推测仅基于现状，不构成任何保证，可随时更改，毋须提前通知。本报告不构成投资、法律、会计或税务建议或保证任何投资或策略适用于阁下个别情况。本报告不能作为阁下私人投资的建议。

过往的表现不能被视作将来表现的指示或保证，也不能代表或对将来表现做出任何明示或暗示的保障。本报告所载的资料、意见及预测只是反映证券分析师在本报告所载日期的判断，可随时更改。本报告中涉及证券或金融工具的价格、价值及收入可能出现上升或下跌。

部分投资可能不会轻易变现，可能在出售或变现投资时存在难度。同样，阁下获得有关投资的价值或风险的可靠信息也存在困难。本报告中包含或涉及的投资及服务可能未必适合阁下。如上所述，阁下须在做出任何投资决策之前，包括买卖本报告涉及的任何证券，寻求阁下相关投资顾问的意见。

中银国际证券股份有限公司及其附属及关联公司版权所有。保留一切权利。

中银国际证券股份有限公司
中国上海浦东
银城中路 200 号
中银大厦 39 楼
邮编 200121
电话: (8621) 6860 4866
传真: (8621) 5888 3554

相关关联机构：

中银国际研究有限公司
香港花园道一号
中银大厦二十楼
电话:(852) 3988 6333
致电香港免费电话:
中国网通 10 省市客户请拨打：10800 8521065
中国电信 21 省市客户请拨打：10800 1521065
新加坡客户请拨打：800 852 3392
传真:(852) 2147 9513

中银国际证券有限公司
香港花园道一号
中银大厦二十楼
电话:(852) 3988 6333
传真:(852) 2147 9513

中银国际控股有限公司北京代表处
中国北京市西城区
西单北大街 110 号 8 层
邮编:100032
电话: (8610) 8326 2000
传真: (8610) 8326 2291

中银国际(英国)有限公司
2/F, 1 Lothbury
London EC2R 7DB
United Kingdom
电话: (4420) 3651 8888
传真: (4420) 3651 8877

中银国际(美国)有限公司
美国纽约市美国大道 1045 号
7 Bryant Park 15 楼
NY 10018
电话: (1) 212 259 0888
传真: (1) 212 259 0889

中银国际(新加坡)有限公司
注册编号 199303046Z
新加坡百得利路四号
中国银行大厦四楼(049908)
电话: (65) 6692 6829 / 6534 5587
传真: (65) 6534 3996 / 6532 3371