

一、本周市场回顾

上周五两市全天横盘整理，资金交投低迷，题材继续分化。盘面上，大金融仍然存在护盘嫌疑，指数没有出现深度回调，沪指红盘报收，创业板微幅收绿。板块涨跌互半，但是个股赚钱效应明显不足，涨超9%个股仍不足40只。燃气、煤炭受“冷冬”概念影响，表现活跃；医药、疫苗、抗病毒概念午后发力。量子通信、银行、文教休闲、保险等涨幅居前，白酒、特斯拉、三代半导体、航母概念、材料跌幅居前。截至收盘，沪指涨0.13%，报收3336点；深成指跌0.68%，报收13532点；创业板指跌0.49%，报收2724点。

上周市场整体先扬后抑演绎，周一在以券商为首的大金融强势拉升下，新能源、医药、白酒、种业、消费、新能源、军工、半导体、芯片等多题材活跃表现，形成“权重搭台、题材唱戏”的人气高涨格局，但是随后连续四个交易日进入调整走势。虽然权重大金融股时而出现护盘迹象，但是仅是围而不攻，同时题材延续分化，资金情绪低迷，整体市场陷入缺乏需求积极跟随的整理修正走势中。从

仅供内部参考

行业来看，本周文教休闲、保险、供气供热、纺织服装、医疗保健涨幅居前，分别上涨 7.68%、7.48%、6.61%、5.95%、5.26%。酒店餐饮、互联网、元器件、船舶、造纸跌幅居前，分别下跌 4.85%、2.22%、2.07%、1.56%、1.37%。

二、本周重要指数表现统计

指数简称	收盘价	近一周涨跌幅（%）
上证指数	3336.36	1.96
深证成指	13532.73	1.83
中小板指	9071.60	1.51
创业板指	2724.50	1.93

三、一周热点追踪

驱动事件	相关上市公司
锂电池：《电动汽车换电安全要求》国家标准，鼓励企业根据适用场景研发换电模式车型，支持北京、海南等地方开展换电模式试点推广，推动新能源汽车产业高质量发展。今年以来，政策和产业层面对电动车换电模式的支持力度明显加码。	百利科技（603959）国内稀缺的正极产线总包商。 南都电源（300068）铅酸电池龙头。
大飞机：中国商飞预测，中国民机市场规模约每年 4000 亿元。目前中国民航飞机保有量约 4000 架，如果逐步替代 30%至 50%存量，C919 大飞机将持续放量。我国研制和发展大飞机，可以带动发动机、电子信息等领域关键技术群体突破。	航天长峰（600855）国内防空导弹绝对龙头。 博云新材（002297）C919 飞机机轮刹车系统独家供应商。
LNG：上海石油天然气交易中心拟于 10 月 30 日推出国际 LNG 船货招标交易业务，进一步满足境内外 LNG 市场参与者购销需求，为国内天然气冬季保供提供创新方式。据悉，中国海油或率先使用这项创新业务开展国际 LNG 船货招标工作。	胜利股份(000407)加快打造清洁能源综合服务商。 广汇能源（600256）涉足煤、气、油的民营能源巨头。

以上信息由华龙证券整理公布，报告版权属华龙证券股份有限公司所有。本内参所载相关数据和信息来源于万得终端和公开资料，不构成具体投资建议，仅供投资者参考。据此操作，风险自负。未经许可，严禁以任何方式将本刊物全部或部分翻印和传播。本内参风险等级为中风险，适合稳健型以上投资者参考（所涉及创业板股票适合积极型及以上投资者参考）。

四、主力资金净流入流出个股

序号	证券代码	证券简称	涨跌幅（%）	主力净流入额(万元)	成交额（万元）
主力资金净流入					
1	601318.SH	中国平安	5.26	354,591.90	2,518,347.79
2	000651.SZ	格力电器	5.39	182,264.85	1,645,633.63
3	600036.SH	招商银行	9.95	159,526.29	1,713,083.18
4	000001.SZ	平安银行	12.65	120,942.28	1,126,453.62
5	601166.SH	兴业银行	9.09	113,755.98	1,477,383.03
主力资金净流出					
1	000725.SZ	京东方 A	-5.38	-300,420.93	1,580,553.50
2	600745.SH	闻泰科技	-9.11	-197,635.92	982,274.26
3	601012.SH	隆基股份	-6.93	-197,484.27	2,261,580.55
4	002594.SZ	比亚迪	6.19	-190,581.00	2,724,755.20
5	002241.SZ	歌尔股份	-5.98	-181,388.87	1,472,639.59

以上信息由华龙证券整理公布，报告版权属华龙证券股份有限公司所有。本内参所载相关数据和信息来源于万得终端和公开资料，不构成具体投资建议，仅供投资者参考。据此操作，风险自负。未经许可，严禁以任何方式将本刊物全部或部分翻印和传播。本内参风险等级为中风险，适合稳健型以上投资者参考（所涉及创业板股票适合积极型及以上投资者参考）。

五、沪深港通速递

1、资金监测（单位：亿元）

北向（截止：2020-10-16）			CNY
	合计	沪股通	深股通
最新	-5.03	-2.32	-2.71
本周合计	111.19	72.39	38.81
本月合计	223.86	93.92	129.94
本年合计	1,161.27	172.47	988.81
近3月	-473.01	-513.15	40.14
近6月	1,005.97	218.72	787.24
开通以来	11,096.04	5,505.57	5,590.47

近30日资金流向

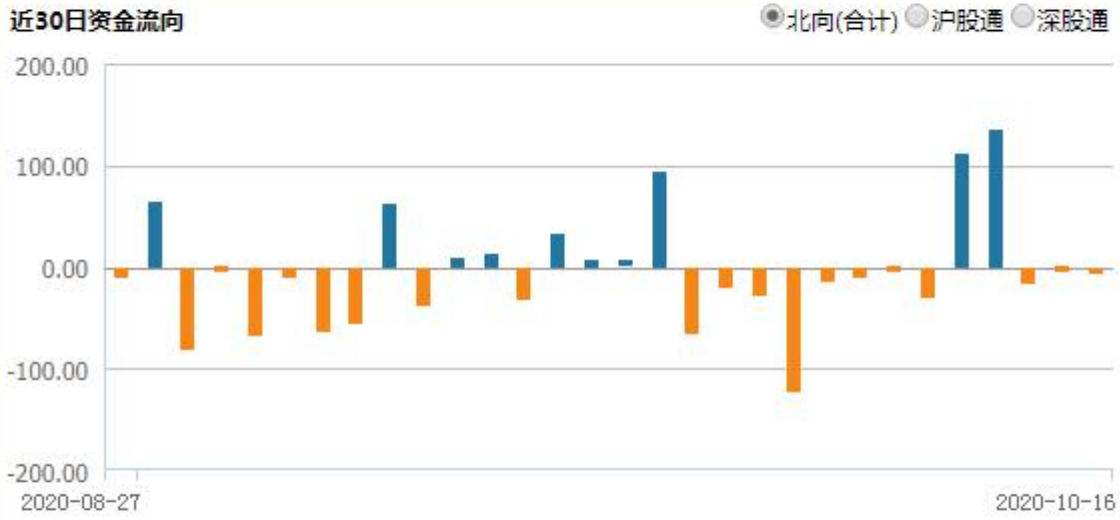

累计资金流向



以上信息由华龙证券整理公布，报告版权属华龙证券股份有限公司所有。本内参所载相关数据和信息来源于万得终端和公开资料，不构成具体投资建议，仅供投资者参考。据此操作，风险自负。未经许可，严禁以任何方式将本刊物全部或部分翻印和传播。本内参风险等级为中风险，适合稳健型以上投资者参考（所涉及创业板股票适合积极型及以上投资者参考）。

南向（截止：2020-10-16）			HKD CNY
	合计	沪市港股通	深市港股通
最新	43.56	25.70	17.86
本周合计	225.37	122.19	103.18
本月合计	253.58	135.88	117.70
本年合计	4,960.18	2,514.81	2,445.37
近3月	1,404.69	430.41	974.29
近6月	2,613.19	906.72	1,706.47
开通以来	15,542.97	10,205.30	5,337.66

近30日资金流向



累计资金流向

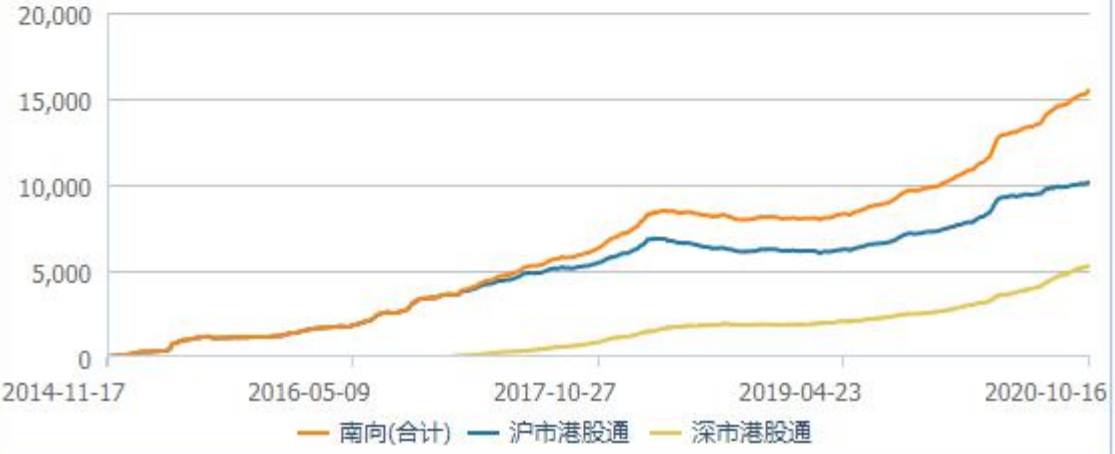

以上信息由华龙证券整理公布，报告版权属华龙证券股份有限公司所有。本内参所载相关数据和信息来源于万得终端和公开资料，不构成具体投资建议，仅供投资者参考。据此操作，风险自负。未经许可，严禁以任何方式将本刊物全部或部分翻印和传播。本内参风险等级为中风险，适合稳健型以上投资者参考（所涉及创业板股票适合积极型及以上投资者参考）。

2、十大活跃个股成交情况（单位：亿元）

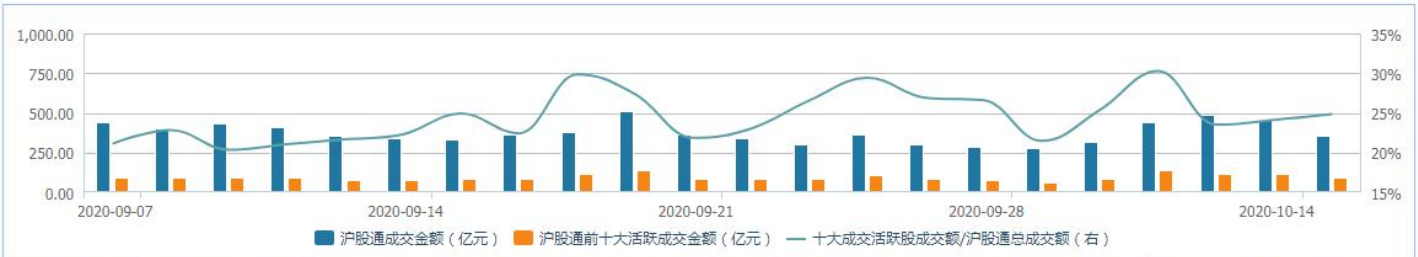

排名	股票代码	股票简称	成交金额	买入金额	卖出金额	净买入	收盘价	涨跌	涨跌幅	换手率	PE(TTM)	PB(MRQ)	所属证监会行业	所属Wind行业
1	600519.SH	贵州茅台	11.25	5.15	6.10	-0.95	1725	-4.00	-0.23%	0.13%	49.41	15.79	制造业	食品、饮料与烟草
2	600036.SH	招商银行	11.06	8.50	2.56	5.94	39.01	0.96	2.52%	0.58%	10.69	1.64	金融业	银行
3	601318.SH	中国平安	10.49	3.67	6.81	-3.14	81.4	0.02	0.02%	0.51%	12.36	2.12	金融业	保险Ⅱ
4	601012.SH	隆基股份	10.40	4.86	5.54	-0.67	77.9	-1.92	-2.41%	1.69%	39.78	9.47	制造业	半导体与半导体生...
5	600276.SH	恒瑞医药	8.34	5.19	3.15	2.05	93.16	0.16	0.17%	0.34%	88.64	18.62	制造业	制药、生物科技与...
6	600570.SH	恒生电子	7.91	2.20	5.71	-3.51	96.6	-3.91	-3.89%	4.06%	93.28	22.68	信息传输、软件和...	软件与服务
7	601166.SH	兴业银行	7.21	2.90	4.31	-1.42	17.01	0.26	1.55%	1.01%	5.65	0.64	金融业	银行
8	601888.SH	中国中免	7.20	3.98	3.22	0.76	202.83	-6.37	-3.04%	0.72%	110.08	22.44	租赁和商务服务业	消费者服务Ⅱ
9	600438.SH	通威股份	6.47	3.25	3.23	0.02	29.72	-1.87	-5.92%	2.67%	58.07	5.78	制造业	半导体与半导体生...
10	600887.SH	伊利股份	6.42	4.93	1.49	3.44	41.47	-0.33	-0.79%	0.61%	36.62	9.86	制造业	食品、饮料与烟草

六、融资融券速递

1、融资规模分析

截止日	融资余额（亿元）	融资余额占流通市值（%）	融资余量（亿股）	期间买入额（亿元）	买入额占 A 股成交额（%）
2020-10-15	14,279.29	2.36	1,972.23	3,035.65	8.94
2020-09-30	13,887.47	2.40	2,004.85	1,825.94	7.82
2020-09-25	14,142.01	2.45	2,039.23	2,755.79	8.19
2020-09-18	14,167.80	2.37	1,948.90	3,024.61	8.03
2020-09-11	14,113.12	2.42	1,975.54	3,537.13	7.79
2020-09-04	14,333.00	2.37	1,927.67	4,173.26	9.01

以上信息由华龙证券整理公布，报告版权属华龙证券股份有限公司所有。本内参所载相关数据和信息来源于万得终端和公开资料，不构成具体投资建议，仅供投资者参考。据此操作，风险自负。未经许可，严禁以任何方式将本刊物全部或部分翻印和传播。本内参风险等级为中风险，适合稳健型以上投资者参考（所涉及创业板股票适合积极型及以上投资者参考）。

2、两市融资余额及增速

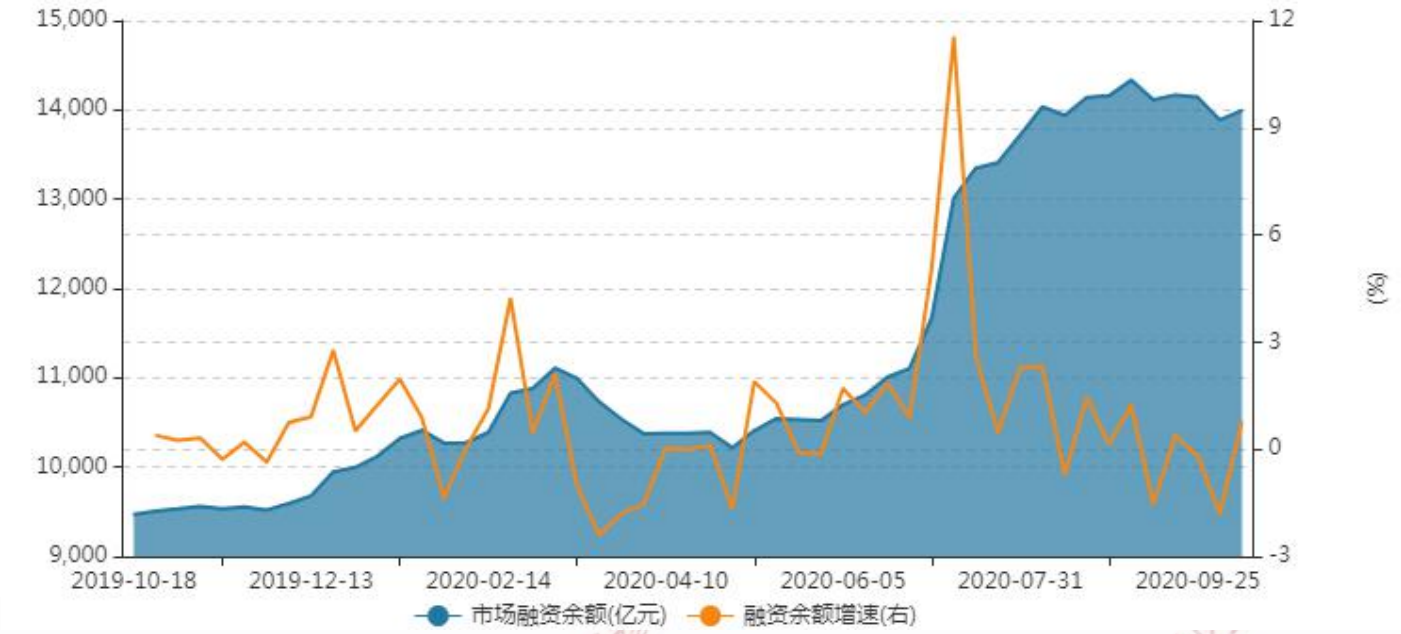

七、下周市场展望

消息面，下周一些重要的宏观经济数据即将公布，其中 9 月份的工业增加值、固定资产投资、社会消费品零售总额数据都将公布，最重要的经济数据是第三季度 GDP 当季同比数据，是反映三季度经济增长情况的重要指标。这些重要的经济指标按照市场目前的一致预期都将有边际的改善，因此如果数据公布后确实符合市场预期将有利于激发市场活力，推动下周市场向积极的方向转变，不过下周也面临一定的资金面扰动因素，下周将有 1000 亿元逆回购到期，资金有所回笼，另外本周震荡阶段北向资金筹码有所松动，可继续关注北向资金动向；行业消息上，中证指数有限公司将于 2020 年 11 月 9 日正式发布中证卫星导航产业指数，将对资金布局该板块起到引导作用；天猫平台显示，在 10 月 14 日发布会首日,消费者对 iPhone 12 系列新品的关注热度是去年同期的两倍，苹果手机预约火爆有助于提升产业链机会；冬季供暖即将开启，近期的天气降温，助推需求，带动能源市场有所回升，为该板块提供了一定投资机会。中共中央政治局 10 月

以上信息由华龙证券整理公布，报告版权属华龙证券股份有限公司所有。本内参所载相关数据和信息来源于万得终端和公开资料，不构成具体投资建议，仅供投资者参考。据此操作，风险自负。未经许可，严禁以任何方式将本刊物全部或部分翻印和传播。本内参风险等级为中风险，适合稳健型以上投资者参考（所涉及创业板股票适合积极型及以上投资者参考）。

16 日召开会议，审议《成渝地区双城经济圈建设规划纲要》，规划实施将带动成渝地区经济发展，提升区域机会。风险上，欧美疫情形势仍严峻，预计将持续扰动市场；此外美国大选博弈仍不可避免对市场产生影响。

技术面，本周一上涨后连续出现调整，市场当前处于均衡态势，成交量在调整中明显缩量，显示供应并没有明显的增多，结合走势来看，仍存在一定的机会；但从指标上来看，短期 KDJ 指标处于相对高位，存在短线调整预期，不过近几天的调整，使短线指标有所修复；此外 60 分钟级别短线基本调整到位，存在一定的反弹预期，但短期的量能变化仍是关键，如果出现带量上涨突破当前整理，且量能持续，将为市场提供一定的做多机会；周线级别，本周的成交量较前期有所扩大，且指标有向上修复的迹象，是否能够继续上行，下周市场的表现较为关键。另外，指数上方即将面临三季度以来形成的压力区间，整体若没有量能的跟进，带动市场形成有效突破，市场仍将存在震荡的可能。操作上，在没有实质性的突破之前仍可坚持短线博弈的机会，并积极关注改善信号的出现，做好仓位的控制，关注市场存在的热点机会，板块方面可关注成渝地区板块、苹果产业链、天然气供暖、卫星导航、券商、纺织服饰、工业互联网等行业及概念板块。



以上信息由华龙证券整理公布，报告版权属华龙证券股份有限公司所有。本内参所载相关数据和信息来源于万得终端和公开资料，不构成具体投资建议，仅供投资者参考。据此操作，风险自负。未经许可，严禁以任何方式将本刊物全部或部分翻印和传播。本内参风险等级为中风险，适合稳健型以上投资者参考（所涉及创业板股票适合积极型及以上投资者参考）。

华龙证券

联系地址：甘肃省兰州市城关区东岗西路 638 号华龙证券

联系电话：0931-4890003

网址：www.hlzq.com

主编： 徐志雄 执业证书编号：S0230610120074

责任编辑： 姬志麒 执业证书编号：S0230615040003

朱金金 执业证书编号：S0230618070002

编辑： 吴 媛 执业证书编号：S0230615120002

李 斌 执业证书编号：S0230613070001

马应德 执业证书编号：S0230615110002

孟亚新 执业证书编号：S0230616090001

姚浩然 执业证书编号：S0230612070002

罗 洁 执业证书编号：S0230610120090

免责声明

以上信息由华龙证券整理公布，报告版权属华龙证券股份有限公司所有。本刊观点仅代表华龙证券观点，不构成具体投资建议，投资者不应将本刊作为投资决策的唯一参考因素，亦不应认为本刊可取代自己的判断。相关数据和信息来源于万得终端和公开资料，本公司对信息的完整性和真实性不做任何保证。股票价格运行受到系统和非系统风险的影响，请您客观评估自身风险承受能力，做出符合自身风险承受能力的投资决策。本刊物风险等级为中风险，适合稳健型及以上投资者参考（所涉及创业板股票适合积极型及以上投资者参考）。据此操作，风险自负，因使用本刊物所造成的一切后果，本公司及相关作者不承担任何法律责任。未经许可，严禁以任何方式将本刊物全部或部分翻印和传播。