业绩改善确定性强，周期板块表现较好

——材料行业周报（20201017）

川财证券 CHUANCAI SECURITIES

❖ 核心观点

【钢铁】本周钢铁板块涨幅达到 1.39%，部分板材企业、铁矿石企业三季度业绩预告较好或为主要催化因素。行业方面，周内建筑钢材需求持稳，螺纹钢钢厂库存、社会库存均大幅下降，表观消费量环比回升 149 万吨，考虑到需求延续性，预计随着 10 月表外供应窗口关闭，建筑钢材表观需求或稳中偏强。板材方面，下游家电、汽车用钢需求持续向好拉动冷板库存去化、价格走高，我们考虑到本轮制造业回暖伴随着 7 月底开始的海外需求恢复，预计冷轧卷板需求、盈利韧性较强。本周多家钢企公布三季度业绩预告，河钢资源三季度业绩受益于铁矿石价格上行同比上涨，华菱钢铁、鞍钢股份三季度业绩则得益于汽车、工程机械产销好转带动板材盈利回暖而表现较好，我们测算三季度热卷、冷板盈利中枢为 200、300 元/吨，同比增长 180、210 元/吨，板材企业三季度业绩同比上行确定性较高。标的方面，普钢方面，板材企业盈利好于长材，关注南钢股份、华菱钢铁、宝钢股份等；新材料方面，今年以来，军工订单放量，高温合金等特殊合金钢需求好转，关注相关个股 ST 抚钢；特钢及不锈钢个股盈利韧性较强，行业具备长期成长性，关注永兴材料、久立特材、甬金股份等

【煤炭】本周煤炭板块涨幅达到 5.19%，个股中西山煤电、山西焦化、盘江股份等焦煤标的涨幅居前。澳煤限制进口，动力煤、焦煤涨价预期又起；今冬我国或形成拉尼娜现象，冷冬利好动力煤需求或是本周煤炭板块上行的主要催化因素。当前我们认为煤炭板块的投资主线主要有两条，动力煤方面，短期内煤价在大秦线检修、北方港口煤炭调入量下降，水泥化工采煤需求稳定，部分电厂仍有补库存需求等因素支撑下有望维持高位；中期维度，澳煤限制进口、今冬或形成拉尼娜现象，居民采暖、用电需求同比增长带动煤炭需求都将推升煤价中枢，利好煤企业绩修复；动力煤企业建议关注资源储备优势突出、业绩稳定且有一定分红潜力的煤企，相关标的为露天煤业、陕西煤业。焦煤方面，我国自澳洲进口焦煤量占焦煤总进口量 40%左右，且多为低硫主焦煤、可替代性差，澳煤限制进口对焦煤供给影响更为明显，叠加下游焦炭需求旺盛、吨焦盈利较高、让利上游空间大，焦煤上涨逻辑顺畅、上涨空间可观；焦煤企业建议关注区域供需向好、公司层面具有产能增长、新项目投产预期的优质企业，相关标的为淮北矿业、平煤股份、盘江股份。

【有色金属】本周贵金属小幅下跌、工业金属窄幅震荡，有色板块个股小幅上涨。本周上证指数上涨 1.96%，有色板块上涨 1.03%，金属价格 LME 黄金下跌 1.60%，铜跌 0.52%，SHFE 铝涨 0.99%。本周受大盘整体回暖影响，有色板块小幅上行，但美元指数继续走强，短期压制金属价格，贵金属价格回调、工业金属小幅震荡，个股中铝加工及电解铝企业涨幅居前。

贵金属：本周黄金走势震荡，整体在 1900 美元上下波动，由于美元升值，金价本周下跌。目前，由于对美国财政刺激计划的预期波动、欧洲二次疫情加重、以及美国大选前的不确定性，金价维持窄幅波动，黄金目前需等待新的催化剂。

证券研究报告

所属部门	行业公司部
报告类别	行业周报
所属行业	材料
报告时间	2020/10/17

分析师

许惠敏
证书编号：S1100520050002
xuhuimin@cczq.com

联系人

王磊
证书编号：S1100118070008
wanglei@cczq.com

黄昱颖
证书编号：S1100520080001
huangyuying@cczq.com

川财研究所

北京 西城区平安里西大街 28 号中海国际中心 15 楼，100034

上海 陆家嘴环路 1000 号恒生大厦 11 楼，200120

深圳 福田区福华一路 6 号免税商务大厦 32 层，518000

成都 中国（四川）自由贸易试验区成都市高新区交子大道 177 号中海国际中心 B 座 17 楼，610041

中长期来看全球宽松货币政策短期不会改变，黄金板块的主逻辑依然不变，黄金板块仍值得关注。

工业金属：本周公布社融数据继续超过预期，中国 9 月社会融资规模增量为 3.48 万亿元，比上年同期多 9630 亿元，预估为 3 万亿元；新增人民币贷款 1.9 万亿元，预估为 1.7 万亿元，8 月为 1.27 万亿元，社融数据继续好转情况下，工业金属下游需求或继续提升。铜方面，供给端智利 Codelco 与工会间紧张关系加剧，矿端恢复仍存在不确定性；需求端下游电线电缆维持偏弱格局，但国内库存及 LME 库存维持低位，铜价具备继续向上空间。铝方面，需求端随着下游汽车、建筑等领域回暖，需求继续提升，加工业企业开工率随之上升，本周铝价也继续上涨至 14900 元/吨附近。继续看好铜、铝等工业金属价格，建议关注紫金矿业、云铝股份。

锂钴下游需求持续改善。钴方面，9-10 月硫酸钴、四氧化三钴均供不应求，近期冶炼厂挺价意愿增强，10 月需求仍维持高位，钴价较坚挺。锂方面，随着 10 月锂盐大厂产量回升，紧缺局势将被逐步缓解，但下游需求依然维持旺盛，预计后市碳酸锂价格或继续小幅上行，建议关注锂相关标的。

风险提示：原材料价格波动，宏观政策变化，下游需求变化。

正文目录

1.材料行业一周表现 5
2.川财观点：业绩改善确定性强，周期板块表现较好 5
3.钢铁行业核心数据 7
4.煤炭行业核心数据 9
4.有色行业核心数据 10
风险提示 11

图表目录

图 1：周版块涨幅 5
图 2：版块 PE（TTM） 5
图 3：主要建筑用钢品种价格（含税价） 7
图 4：主要板材品种价格（含税价） 7
图 5：铁矿石价格走势（含税价） 7
图 6：高低品位铁矿石价差 7
图 7：山西焦炭价格走势（含税价） 7
图 8：废钢价格走势（含税价） 7
图 9：主要钢材品种毛利（国产矿来源） 8
图 10：主要钢材品种毛利率（国产矿来源） 8
图 11：主要钢材品种毛利（进口矿来源） 8
图 12：主要钢材品种毛利率（进口矿来源） 8
图 13：中国煤炭价格指数 9
图 14：环渤海动力煤价格指数 9
图 15：国内主要地区炼焦煤价格 9
图 16：焦煤期货结算价 9
图 17：天津港准一级冶金焦价格 9
图 18：唐山二级冶金焦到厂价 9

1. 材料行业一周表现

图 1：周版块涨幅

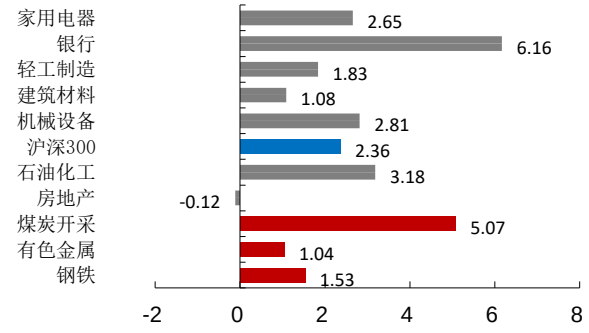

资料来源：wind，川财证券研究所；单位：%

图 2：版块 PE（ttm）

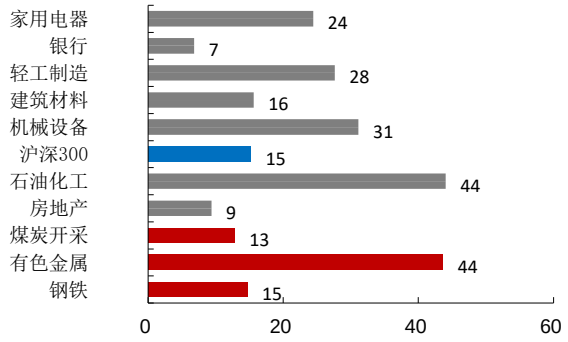

资料来源：wind，川财证券研究所

2. 川财观点：业绩改善确定性强，周期板块表现较好

【钢铁】本周钢铁板块涨幅达到 1.39%，部分板材企业、铁矿石企业三季度业绩预告较好或为主要催化因素。行业方面，周内建筑钢材需求持稳，螺纹钢钢厂库存、社会库存均大幅下降，表观消费量环比回升 149 万吨，考虑到需求延续性，预计随着 10 月表外供应窗口关闭，建筑钢材表观需求或稳中偏强。板材方面，下游家电、汽车用钢需求持续向好拉动冷板库存去化、价格走高，我们考虑到本轮制造业回暖伴随着 7 月底开始的海外需求恢复，预计冷轧卷板需求、盈利韧性较强。本周多家钢企公布三季度业绩预告，河钢资源三季度业绩受益于铁矿石价格上行同比上涨，华菱钢铁、鞍钢股份三季度业绩则得益于汽车、工程机械产销好转带动板材盈利回暖而表现较好，我们测算三季度热卷、冷板盈利中枢为 200、300 元/吨，同比增长 180、210 元/吨，板材企业三季度业绩同比上行确定性较高。标的方面，普钢方面，板材企业盈利好于长材，关注南钢股份、华菱钢铁、宝钢股份等；新材料方面，今年以来，军工订单放量，高温合金等特殊合金钢需求好转，关注相关个股 ST 抚钢；特钢及不锈钢个股盈利韧性较强，行业具备长期成长性，关注永兴材料、久立特材、甬金股份等

【煤炭】本周煤炭板块涨幅达到 5.19%，个股中西山煤电、山西焦化、盘江股份等焦煤标的涨幅居前。澳煤限制进口，动力煤、焦煤涨价预期又起；今冬我国或形成拉尼娜现象，冷冬利好动力煤需求或是本周煤炭板块上行的主要催化因素。当前我们认为煤炭板块的投资主线主要有两条，动力煤方面，短期内煤价在大秦线检修、北方港口煤炭调入量下降，水泥化工采煤需求稳定，部分电厂仍有补库存需求等因素支撑下有望维持高位；中期维度，澳煤限制进口、今冬或形成拉尼娜现象，居民采暖、用电需

求同比增长带动煤炭需求都将推升煤价中枢，利好煤企业绩修复；动力煤企业建议关注资源储备优势突出、业绩稳定且有一定分红潜力的煤企，相关标的为露天煤业、陕西煤业。焦煤方面，我国自澳洲进口焦煤量占焦煤总进口量 40%左右，且多为低硫主焦煤、可替代性差，澳煤限制进口对焦煤供给影响更为明显，叠加下游焦炭需求旺盛、吨焦盈利较高、让利上游空间大，焦煤上涨逻辑顺畅、上涨空间可观；焦煤企业建议关注区域供需向好、公司层面具有产能增长、新项目投产预期的优质企业，相关标的为淮北矿业、平煤股份、盘江股份。

【有色金属】本周贵金属小幅下跌、工业金属窄幅震荡，有色板块个股小幅上涨。本周上证指数上涨 1.96%，有色板块上涨 1.03%，金属价格 LME 黄金下跌 1.60%，铜跌 0.52%，SHFE 铝涨 0.99%。本周受大盘整体回暖影响，有色板块小幅上行，但美元指数继续走强，短期压制金属价格，贵金属价格回调、工业金属小幅震荡，个股中铝加工及电解铝企业涨幅居前。

贵金属：本周黄金走势震荡，整体在 1900 美元上下波动，由于美元升值，金价本周下跌。目前，由于对美国财政刺激计划的预期波动、欧洲二次疫情加重、以及美国大选前的不确定性，金价维持窄幅波动，黄金目前需等待新的催化剂。中长期来看全球宽松货币政策短期不会改变，黄金板块的主逻辑依然不变，黄金板块仍值得关注。

工业金属：本周公布社融数据继续超过预期，中国 9 月社会融资规模增量为 3.48 万亿元，比上年同期多 9630 亿元，预估为 3 万亿元；新增人民币贷款 1.9 万亿元，预估为 1.7 万亿元，8 月为 1.27 万亿元，社融数据继续好转情况下，工业金属下游需求或继续提升。铜方面，供给端智利 Codelco 与工会间紧张关系加剧，矿端恢复仍存在不确定性；需求端下游电线电缆维持偏弱格局，但国内库存及 LME 库存维持低位，铜价具备继续向上空间。铝方面，需求端随着下游汽车、建筑等领域回暖，需求继续提升，加工业企业开工率随之上升，本周铝价也继续上涨至 14900 元/吨附近。继续看好铜、铝等工业金属价格，建议关注紫金矿业、云铝股份。

锂钴下游需求持续改善。钴方面，9-10 月硫酸钴、四氧化三钴均供不应求，近期冶炼厂挺价意愿增强，10 月需求仍维持高位，钴价较坚挺。锂方面，随着 10 月锂盐大厂产量回升，紧缺局势将被逐步缓解，但下游需求依然维持旺盛，预计后市碳酸锂价格或继续小幅上行，建议关注锂相关标的。

3. 钢铁行业核心数据

图 3：主要建筑用钢品种价格（含税价）

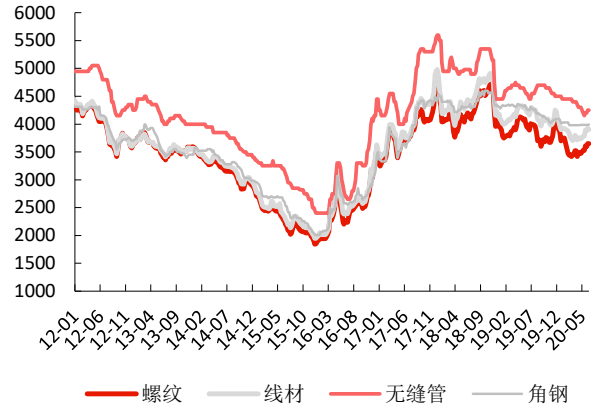

资料来源：wind，川财证券研究所；单位：元/吨

图 4：主要板材品种价格（含税价）

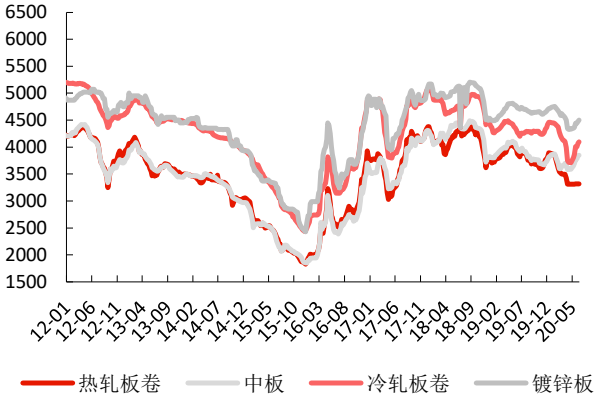

资料来源：wind，川财证券研究所；单位：元/吨

图 5：铁矿石价格走势（含税价）

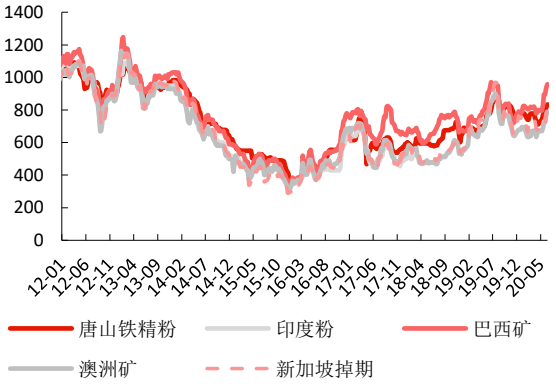

资料来源：wind，川财证券研究所；单位：元/吨

图 6：高低品位铁矿石价差

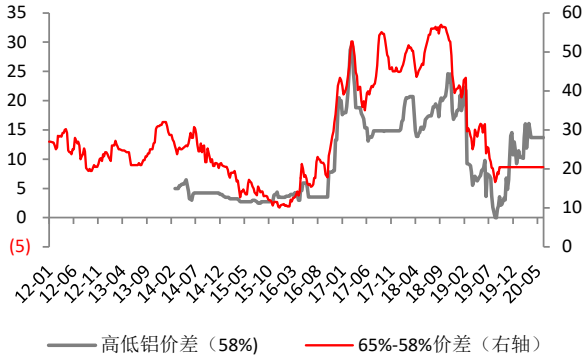

资料来源：wind，川财证券研究所；单位：美元/吨

图 7：山西焦炭价格走势（含税价）

图 8：废钢价格走势（含税价）

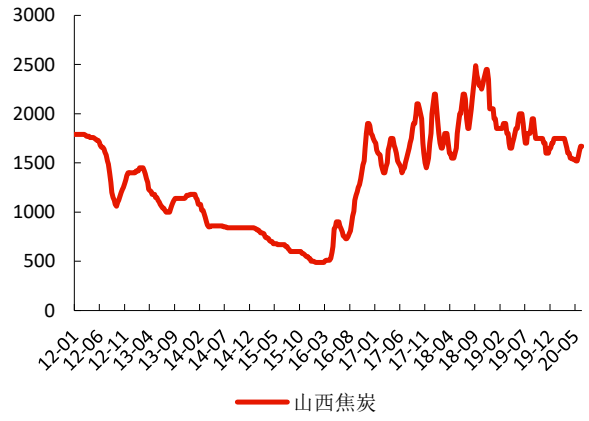

资料来源：wind，川财证券研究所；单位：元/吨

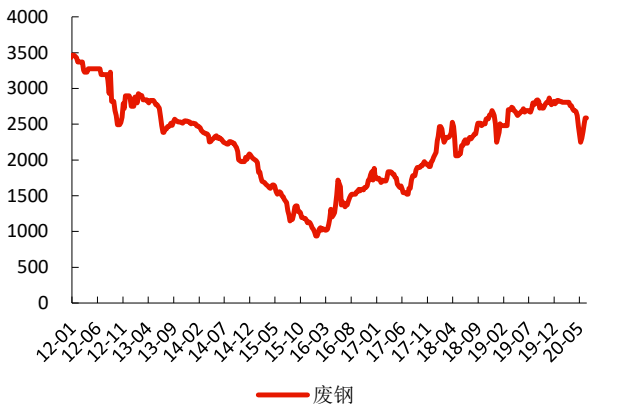

资料来源：wind，川财证券研究所；单位：元/吨

图 9：主要钢材品种毛利（国产矿来源）

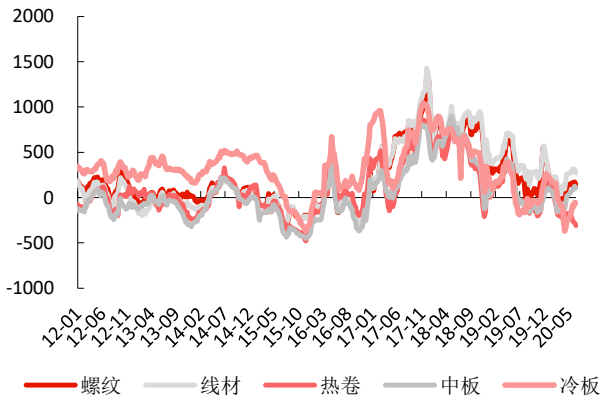

资料来源：wind，川财证券研究所；单位：元/吨

图 10：主要钢材品种毛利率（国产矿来源）

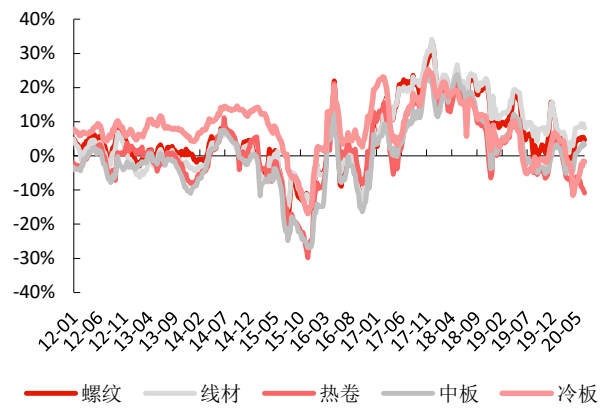

资料来源：wind，川财证券研究所；单位：元/吨

图 11：主要钢材品种毛利（进口矿来源）

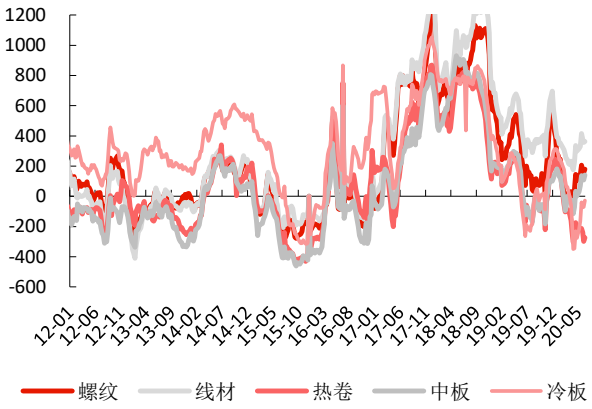

资料来源：wind，川财证券研究所；单位：元/吨

图 12：主要钢材品种毛利率（进口矿来源）

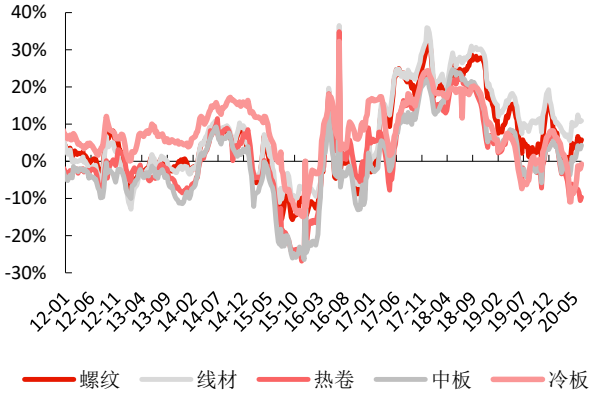

资料来源：wind，川财证券研究所；单位：元/吨

4. 煤炭行业核心数据

图 13：中国煤炭价格指数

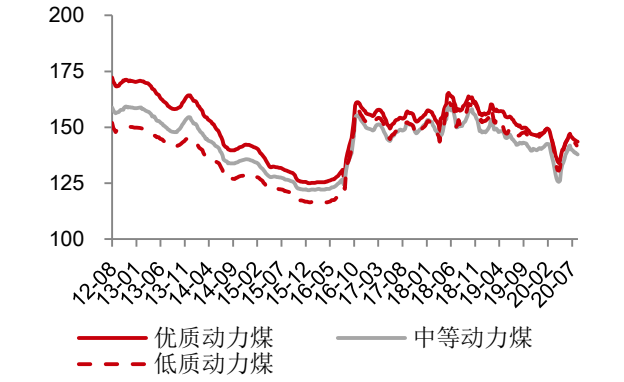

资料来源：wind，川财证券研究所；单位：元/吨

图 14：环渤海动力煤价格指数

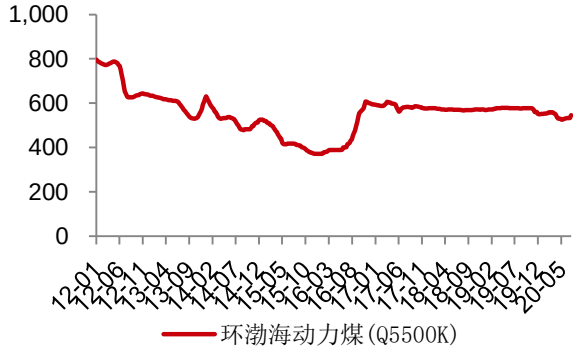

资料来源：wind，川财证券研究所；单位：元/吨

图 15：国内主要地区炼焦煤价格

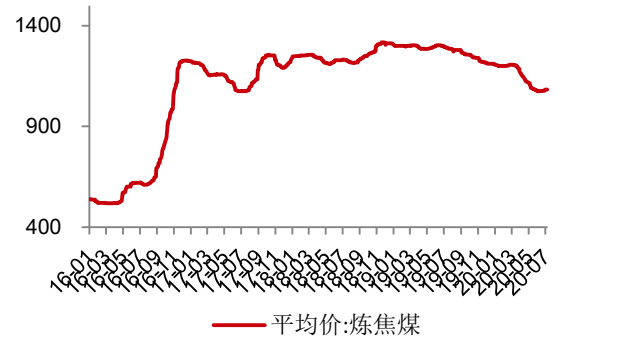

资料来源：wind，川财证券研究所；单位：元/吨

图 16：焦煤期货结算价

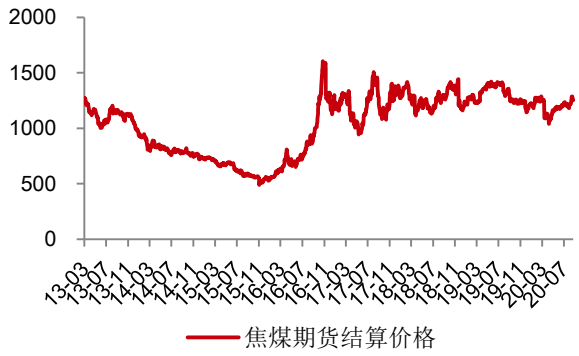

资料来源：wind，川财证券研究所；单位：元/吨

图 17：天津港准一级冶金焦价格

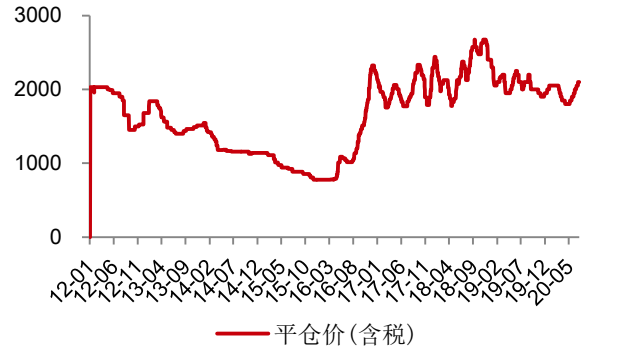

资料来源：wind，川财证券研究所；单位：元/吨

图 18：唐山二级冶金焦到厂价

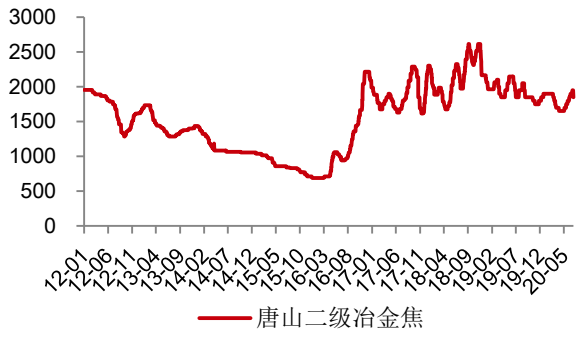

资料来源：wind，川财证券研究所；单位：元/吨

4. 有色行业核心数据

图 19：近期铜价格及库存

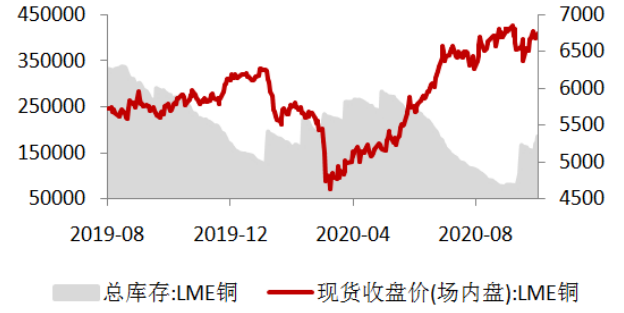

资料来源：Wind，川财证券研究所

图 20：近期铝价格及库存

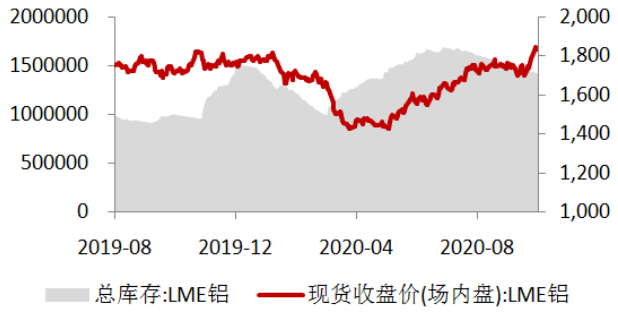

资料来源：Wind，川财证券研究所

图 21：近期锌价格及库存

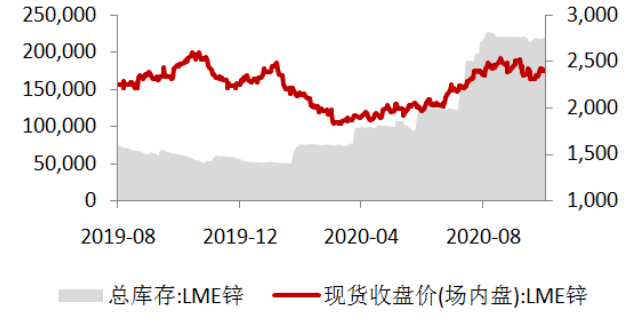

资料来源：Wind，川财证券研究所

图 22：近期铅价格及库存

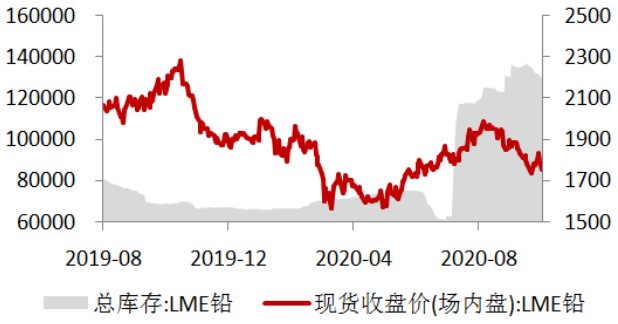

资料来源：Wind，川财证券研究所

图 23：近期黄金价格及库存

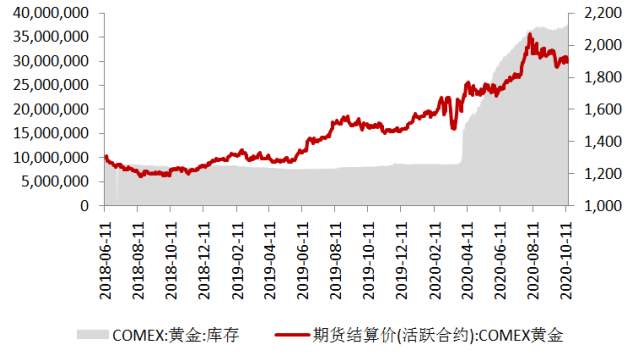

资料来源：Wind，川财证券研究所

图 24：近期银价格及库存

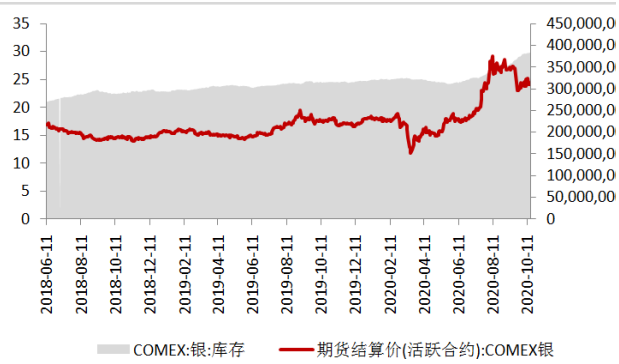

资料来源：Wind，川财证券研究所

风险提示

国内外宏观经济形势及政策调整

国内外宏观经济形势的变化和货币政策的调整都可能影响到行业的整体表现，若下游需求恶化，材料行业仍然可能出现业绩大幅下滑。

下游需求持续低迷对材料行业的影响

若下游行业产销量低于预期，房地产行业开工、施工节奏放缓，周期品需求将下降，对材料行业影响将十分明显。

分析师声明

本人具有中国证券业协会授予的证券投资咨询执业资格并注册为证券分析师，以勤勉尽责的职业态度、专业审慎的研究方法，使用合法合规的信息，独立、客观地出具本报告。本人薪酬的任何部分过去不曾与、现在不与、未来也不会与本报告中的具体推荐意见或观点直接或间接相关。

行业公司评级

证券投资评级：以研究员预测的报告发布之日起 6 个月内证券的绝对收益为分类标准。30%以上为买入评级；15%-30%为增持评级；-15%-15%为中性评级；-15%以下为减持评级。

行业投资评级：以研究员预测的报告发布之日起 6 个月内行业相对市场基准指数的收益为分类标准。30%以上为买入评级；15%-30%为增持评级；-15%-15%为中性评级；-15%以下为减持评级。

重要声明

本报告由川财证券有限责任公司（已具备中国证监会批复的证券投资咨询业务资格）制作。本报告仅供川财证券有限责任公司（以下简称“本公司”）客户使用。本公司不因接收人收到本报告而视其为客户，与本公司无直接业务关系的阅读者不是本公司客户，本公司不承担适当性职责。本报告在未经本公司公开披露或者同意披露前，系本公司机密材料，如非本公司客户接收到本报告，请及时退回并删除，并予以保密。

本报告基于本公司认为可靠的、已公开的信息编制，但本公司对该等信息的真实性、准确性及完整性不作任何保证。本报告所载的意见、评估及预测仅为本报告出具日的观点和判断，该等意见、评估及预测无需通知即可随时更改。在不同时期，本公司可能会发出与本报告所载意见、评估及预测不一致的研究报告。同时，本报告所指的证券或投资标的的价格、价值及投资收入可能会波动。本公司不保证本报告所含信息保持在最新状态。对于本公司其他专业人士（包括但不限于销售人员、交易人员）根据不同假设、研究方法、即时动态信息及市场表现，发表的与本报告不一致的分析评论或交易观点，本公司没有义务向本报告所有接收者进行更新。本公司对本报告所含信息可在不发出通知的情形下做出修改，投资者应当自行关注相应的更新或修改。

本公司力求报告内容客观、公正，但本报告所载的观点、结论和建议仅供投资者参考之用，并非作为购买或出售证券或其他投资标的的邀请或保证。该等观点、建议并未考虑到获取本报告人员的具体投资目的、财务状况以及特定需求，在任何时候均不构成对客户私人投资建议。根据本公司《产品或服务风险等级评估管理办法》，上市公司价值相关研究报告风险等级为中低风险，宏观政策分析报告、行业研究分析报告、其他报告风险等级为低风险。本公司特此提示，投资者应当充分考虑自身特定状况，并完整理解和使用本报告内容，不应视本报告为做出投资决策的唯一因素，必要时应就法律、商业、财务、税收等方面咨询专业财务顾问的意见。本公司以往相关研究报告预测与分析的准确，也不预示与担保本报告及本公司今后相关研究报告的表现。对依据或者使用本报告及本公司其他相关研究报告所造成的一切后果，本公司及作者不承担任何法律责任。

本公司及作者在自身所知情的范围内，与本报告所指的证券或投资标的不存在法律禁止的利害关系。投资者应当充分考虑到本公司及作者可能存在影响本报告观点客观性的潜在利益冲突。在法律许可的情况下，本公司及其所属关联机构可能会持有报告中提到的公司所发行的证券头寸并进行交易，也可能为之提供或者争取提供投资银行、财务顾问或者金融产品等相关服务。本公司的投资业务部门可能独立做出与本报告中的意见或建议不一致的投资决策。

对于本报告可能附带的其它网站地址或超级链接，本公司不对其内容负责，链接内容不构成本报告的任何部分，仅为方便客户查阅所用，浏览这些网站可能产生的费用和风险由使用者自行承担。

本公司关于本报告的提示（包括但不限于本公司工作人员通过电话、短信、邮件、微信、微博、博客、QQ、视频网站、百度官方贴吧、论坛、BBS）仅为研究观点的简要沟通，投资者对本报告的参考使用须以本报告的完整版本为准。

本报告版权仅为本公司所有。未经本公司书面许可，任何机构或个人不得以翻版、复制、发表、引用或再次分发他人等任何形式侵犯本公司版权。如征得本公司同意进行引用、刊发的，需在允许的范围内使用，并注明出处为“川财证券研究所”，且不得对本报告进行任何有悖原意的引用、删节和修改。如未经川财证券授权，私自转载或者转发本报告，所引起的一切后果及法律责任由私自转载或转发者承担。本公司保留追究相关责任的权利。所有本报告中使用的商标、服务标记及标记均为本公司的商标、服务标记及标记。

本提示在任何情况下均不能取代您的投资判断，不会降低相关产品或服务的固有风险，既不构成本公司及相关从业人员对您投资本金不受损失的任何保证，也不构成本公司及相关从业人员对您投资收益的任何保证，与金融产品或服务相关的投资风险、履约责任以及费用等将由您自行承担。

本公司具有中国证监会核准的“证券投资咨询”业务资格，经营许可证编号为：000000029399