2021 年经济增速怎么看

——宏观经济周度观察

投资周报

三季度 GDP 同比增长 4.9%，增速较一季度回升 1.7 个百分点，虽然回升幅度较高，但仍略低于预期。这可以从两个角度来理解，一个是各产业增速的变化，另一个是各产业增速的绝对水平。对于第一个角度而言，第二产业增速的变化低于预期。市场对第三季度经济增速预期较高，是因为二季度生产先恢复，企业补库存，第二产业生产增速较高。较高的库存，拖累了第二产业生产增速的进一步走高（虽然三季度第二产业生产增速已经较高，达到 6%）。对于第二个角度而言，第三产业生产增速的绝对水平低于预期。第三产业加快修复，但增速只有 4.3%，低于去年同期 2.8 个百分点。从各产业生产增速的绝对水平来看，第三产业生产增速较低，是三季度 GDP 增速低于预期的主因。

还可以从需求端来看 GDP 增速低于预期的原因。二季度以来出口一直韧性较强，三季度出口拉动 GDP 同比增长 0.4 个百分点，拉动率较二季度上升 0.11 个百分点，变化不大。消费，尤其是服务业消费，修复速度加快，三季度消费拉动 GDP 同比增长 1.17 个百分点，拉动率较二季度上升 4 个百分点，不过，仍低于去年同期 1.8 个百分点，这对应第三产业较低的生产增速。另外，在固定资产投资增速从二季度 3.8%上升到三季度 8.8%的情况下，资本形成对 GDP 拉动率反而从二季度的 5.01%下降至三季度的 2.55%，这说明资本形成明显受到去库存的拖累，这也反映到第二产业生产增速上升幅度受限。

对于 2020 年四季度经济能否恢复到长期趋势，仍处于争论中。越来越多的企业开始补库存，库存对生产的压制将缓解，我们认为四季度 GDP 同比增速基本上回到疫情前趋势，处于 5.5%-6%之间应该没问题，我们取 5.7%。结构上，第二产业生产增速超过疫情前水平，这会弥补低于疫情前水平的第三产业生产增速。

为了预测 2021 年各季度 GDP 同比增速，我们需要得到季度 GDP 环比增速。2017-2019 年季度环比增速走势基本一致，这说明如果经济增速回到疫情前趋势，季节效应是影响环比增速的主要因素，季调环比增速的波动并不大。同时，对 2021 年 GDP 同比增速起主导作用的是基数效应，环比增速的影响较小，环比增速可以允许稍微大点误差。因此，我们可以采用 2019 年各季度的 GDP 环比增速来替代 2021 年各季度 GDP 环比增速。

从环比增速来看，受春节影响一季度 GDP 环比增速下滑，二季度季节性上升，受降雨高温天气影响，三季度 GDP 环比增速再次下滑，然后四季度又回升。再考虑基数效应，可预测 2021 年 GDP 同比增速。在低基数作用下，2021 年一季度 GDP 同比增速可能达到 20%左右，此后逐渐下降，二季度约为 8.5%，三季度约为 6.5%，四季度约为 6%，2021 全年 GDP 同比增速在 10%左右。考虑到疫情后经济增速长期趋势可能会较疫情前下滑，2021 年单季度及全年实际同比增速可能略低于预测值。

● 风险提示：政策落实不及预期；海外疫情长期化

刘娟秀（分析师）
liujuanxiu@xsdzq.cn
证书编号：S0280517070002

邢曙光（分析师）
xingshuguang@xsdzq.cn
证书编号：S0280520050003

相关报告

投资周报：2021 年通胀怎么看
2020-10-18

投资周报：ZLB 约束下的美股风险溢价 美国财政刺激才是关键，市场逐渐计价拜登当选
2020-10-11

投资周报：ZLB 约束下的美股风险溢价
2020-9-27

投资周报：如何正确地理解盈亏平衡通胀率
2020-9-20

投资周报：下半年 CPI 增速下滑对企业利润冲击不大
2020-9-13

投资周报：人民币汇率怎么看
2020-9-6

投资周报：企业盈利扩散
2020-8-30

投资周报：股票市场如何影响贫富差距
2020-8-23

投资周报：经济或将加快修复
2020-8-16

投资周报：出口增速超预期，经济修复再添新动力
2020-8-9

投资周报：经济修复动力依然充足
2020-8-2

目 录

1、 2021 年经济增速怎么看 3
2、 国内高频数据观察 4
2.1、 生产扩张 4
2.2、 商品房销量下滑 5
2.3、 猪肉价格下降 6
2.4、 货币市场利率上行 7
2.5、 人民币兑美元升值 7

图表目录

图 1: 2017-2019 年同季度环比增速基本一样 4
图 2: 2021 年 GDP 同比增速预测 4
图 3: 全国高炉开工率小幅上升 5
图 4: 汽车全钢胎与半钢胎开工率上升 5
图 5: 商品房周销量同比回落 6
图 6: 猪肉价格下降 6
图 7: 原油价格下降 7
图 8: 货币市场利率上升 7
图 9: 美元指数下降 8

1、 2021 年经济增速怎么看

三季度 GDP 同比增长 4.9%，增速较一季度回升 1.7 个百分点，虽然回升幅度较高，但仍略低于预期。这可以从两个角度来理解，一个是各产业增速的变化，另一个是各产业增速的绝对水平。对于第一个角度而言，第二产业增速的变化低于预期。市场对第三季度经济增速预期较高，是因为二季度生产先恢复，企业补库存，第二产业生产增速较高。较高的库存，拖累了第二产业生产增速的进一步走高（虽然三季度第二产业生产增速已经较高，达到 6%）。对于第二个角度而言，第三产业生产增速的绝对水平低于预期。第三产业加快修复，但增速只有 4.3%，低于去年同期 2.8 个百分点。从各产业生产增速的绝对水平来看，第三产业生产增速较低，是三季度 GDP 增速低于预期的主因。

还可以从需求端来看 GDP 增速低于预期的原因。二季度以来出口一直韧性较强，三季度出口拉动 GDP 同比增长 0.4 个百分点，拉动率较二季度上升 0.11 个百分点，变化不大。消费，尤其是服务业消费，修复速度加快，三季度消费拉动 GDP 同比增长 1.17 个百分点，拉动率较二季度上升 4 个百分点，不过，仍低于去年同期 1.8 个百分点，这对应第三产业较低的生产增速。另外，在固定资产投资增速从二季度 3.8%上升到三季度 8.8%的情况下，资本形成对 GDP 拉动率反而从二季度的 5.01%下降至三季度的 2.55%，这说明资本形成明显受到去库存的拖累，这也反映到第二产业生产增速上升幅度受限。

对于 2020 年四季度经济能否恢复到长期趋势，仍处于争论中。越来越多的企业开始补库存，库存对生产的压制将缓解，我们认为四季度 GDP 同比增速基本上回到疫情前趋势，处于 5.5%-6%之间应该没问题，我们取 5.7%。结构上，第二产业生产增速超过疫情前水平，这会弥补低于疫情前水平的第三产业生产增速。

为了预测 2021 年各季度 GDP 同比增速，我们需要得到季度 GDP 环比增速。2017-2019 年季度环比增速走势基本一致，这说明如果经济增速回到疫情前趋势，季节效应是影响环比增速的主要因素，季调环比增速的波动并不大。同时，对 2021 年 GDP 同比增速起主导作用的是基数效应，环比增速的影响较小，环比增速可以允许稍微大点误差。因此，我们可以采用 2019 年各季度的 GDP 环比增速来替代 2021 年各季度 GDP 环比增速。

从环比增速来看，受春节影响一季度 GDP 环比增速下滑，二季度季节性上升，受降雨高温天气影响，三季度 GDP 环比增速再次下滑，然后四季度又回升。再考虑基数效应，可预测 2021 年 GDP 同比增速。在低基数作用下，2021 年一季度 GDP 同比增速可能达到 20%左右，此后逐渐下降，二季度约为 8.5%，三季度约为 6.5%，四季度约为 6%，2021 全年 GDP 同比增速在 10%左右。考虑到疫情后经济增速长期趋势可能会较疫情前下滑，2021 年单季度及全年实际同比增速可能略低于预测值。

图1： 2017-2019 年同季度环比增速基本一样

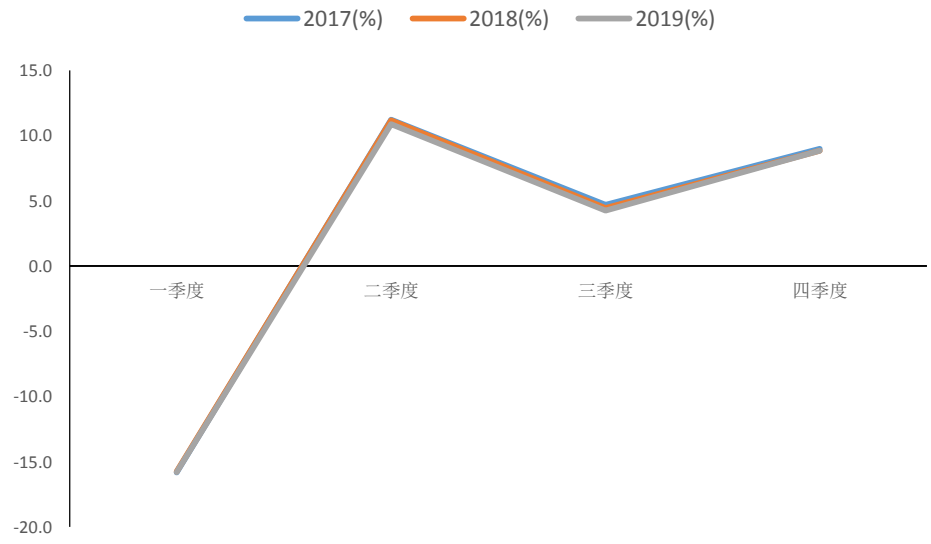

资料来源：Wind，新时代证券研究所

图2： 2021 年 GDP 同比增速预测

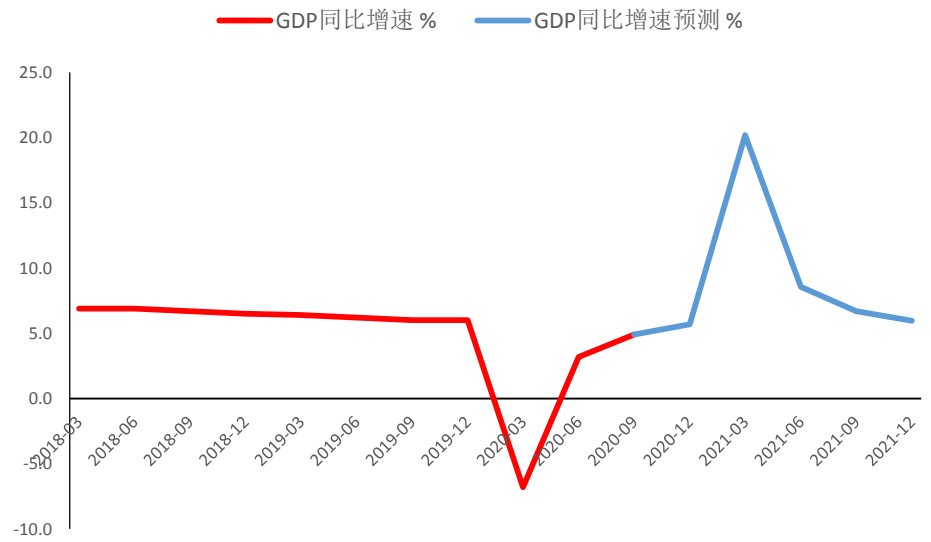

资料来源：Wind，新时代证券研究所

2、 国内高频数据观察

2.1、 生产扩张

上周，生产指标扩张。全国高炉开工率上升 0.2 个百分点，全国 100 家焦化企业开工率为 76.2%，略高于前值，汽车全钢胎与半钢胎开工率分别上升 8、4.8 个百分点。

图3： 全国高炉开工率小幅上升



资料来源：Wind，新时代证券研究所

图4： 汽车全钢胎与半钢胎开工率上升

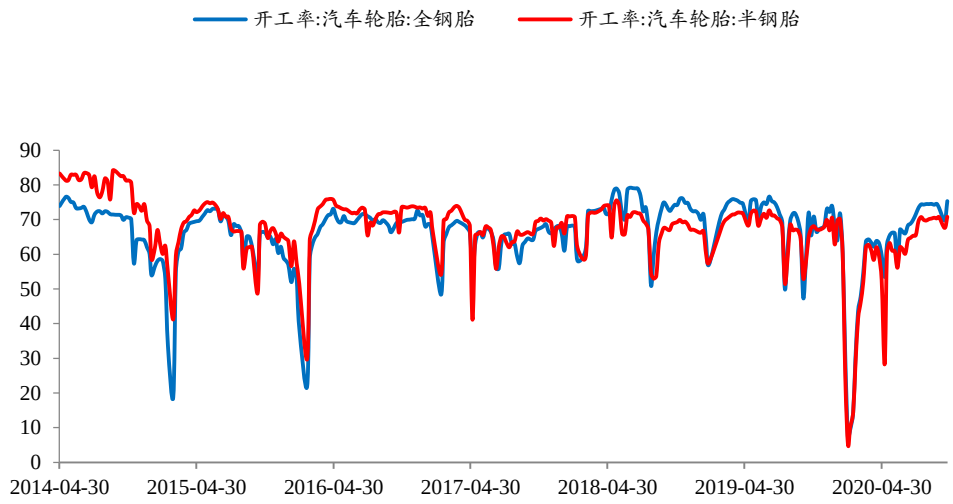

资料来源：Wind，新时代证券研究所

2.2、 商品房销量下滑

上周，30 大中城市商品房日均成交面积为 51.42 万平方米（前一周六至周五为计算周期），较前一周 59.31 万平方米大幅下降。30 大中城市商品房成交面积同比下降 15.31%，其中，一二三线城市商品房销售面积分别同比回落 5.81%、19.84%、12.41%。

图5： 商品房周销量同比回落

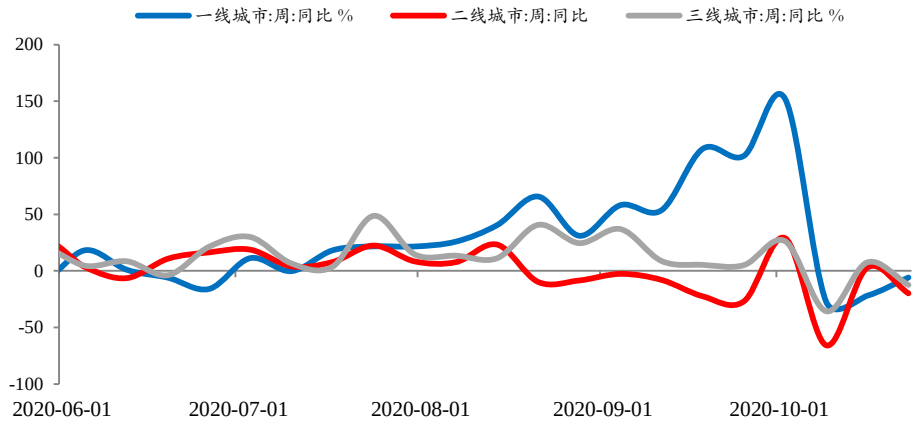

资料来源：Wind，新时代证券研究所；注：前一周六至当周五为周计算周期

2.3、 猪肉价格下降

上周，物价分化，7 种重点监测水果价格环比上涨 0.76%，但 28 种重点监测蔬菜价格环比下降 2.05%，猪肉批发价环比下降 3.99%。原油价格下跌，其中，WTI 原油价格环比下降 0.56%，布油价格环比下降 0.42%。钢材库存持续下降，螺纹钢期货价格继续上涨。

图6： 猪肉价格下降

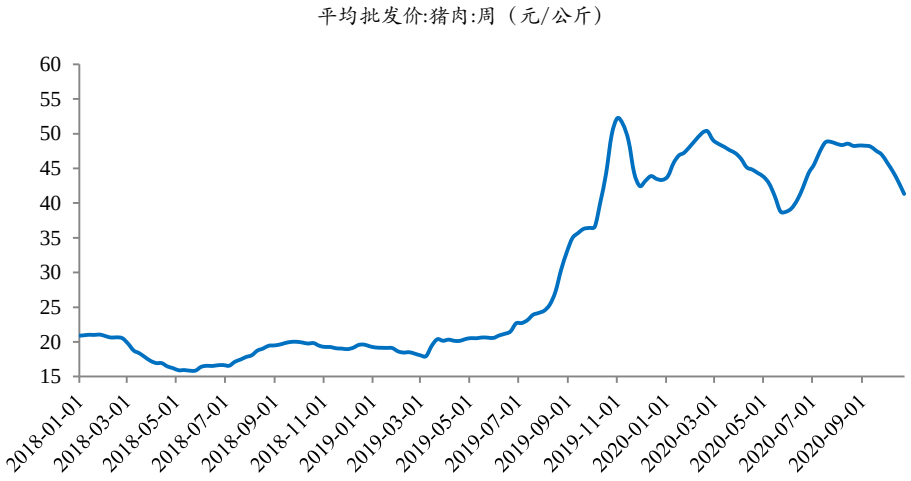

资料来源：Wind，新时代证券研究所

图7： 原油价格下降



资料来源：Wind，新时代证券研究所

2.4、 货币市场利率上行

上周，虽然央行回购市场净投放资金 2200 亿元，但流动性仍略有紧张，货币市场利率小幅上行，DR007 一周上升 3BP，R007 一周上升 4.7BP。

图8： 货币市场利率上升

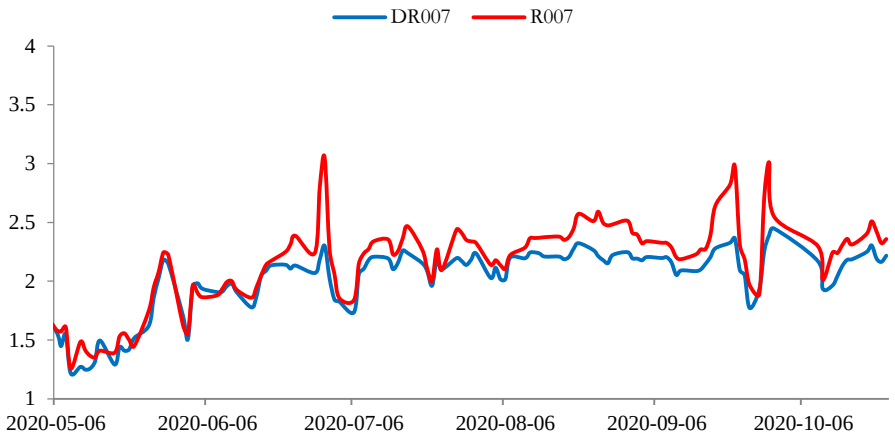

资料来源：Wind，新时代证券研究所

2.5、 人民币兑美元升值

上周，美元指数下降 1.03%至 92.7，欧元、英镑、日元、人民币兑美元分别升值 1.22%、0.99%、0.65%、0.44%。

图9： 美元指数下降

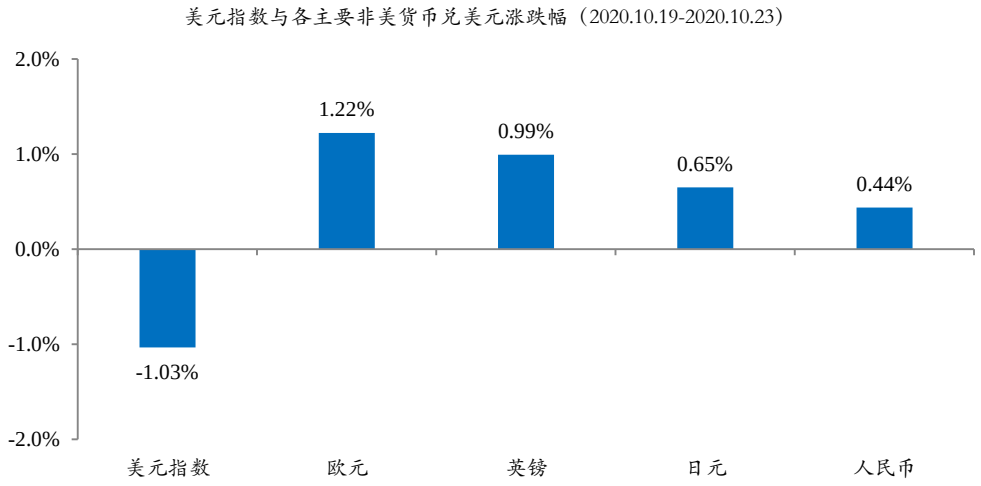

资料来源：Wind，新时代证券研究所

特别声明

《证券期货投资者适当性管理办法》、《证券经营机构投资者适当性管理实施指引（试行）》已于2017年7月1日起正式实施。根据上述规定，新时代证券评定此研报的风险等级为R3（中风险），因此通过公共平台推送的研报其适用的投资者类别仅限定为专业投资者及风险承受能力为C3、C4、C5的普通投资者。若您并非专业投资者及风险承受能力为C3、C4、C5的普通投资者，请取消阅读，请勿收藏、接收或使用本研报中的任何信息。

因此受限于访问权限的设置，若给您造成不便，烦请见谅！感谢您给予的理解与配合。

分析师声明

负责准备本报告以及撰写本报告的所有研究分析师或工作人员在此保证，本研究报告中关于任何发行商或证券所发表的观点均如实反映分析人员的个人观点。负责准备本报告的分析师获取报酬的评判因素包括研究的质量和准确性、客户的反馈、竞争性因素以及新时代证券股份有限公司的整体收益。所有研究分析师或工作人员保证他们报酬的任何一部分不曾与，不与，也将不会与本报告中具体的推荐意见或观点有直接或间接的联系。

分析师介绍

刘娟秀，宏观团队负责人，首席宏观分析师，英国格拉斯哥大学经济学博士，多年国际、国内宏观经济研究工作经验，先后就职于光大证券、中国银河证券研究部，任宏观分析师。

邢曙光，资深宏观分析师，厦门大学经济学博士，北京大学经济学博士后，丹麦哥本哈根大学访问学者，曾任北京大学经济研究所助理研究员，2018 年加入新时代证券研究所。

投资评级说明

新时代证券行业评级体系：推荐、中性、回避

推荐：	未来6－12个月，预计该行业指数表现强于同期市场基准指数。
中性：	未来6－12个月，预计该行业指数表现基本与同期市场基准指数持平。
回避：	未来6－12个月，预计该行业指数表现弱于同期市场基准指数。

市场基准指数为沪深 300 指数。

新时代证券公司评级体系：强烈推荐、推荐、中性、回避

强烈推荐：	未来6－12个月，预计该公司股价相对同期市场基准指数涨幅在20%以上。该评级由分析师给出。
推荐：	未来6－12个月，预计该公司股价相对同期市场基准指数涨幅介于5%－20%。该评级由分析师给出。
中性：	未来6－12个月，预计该公司股价相对同期市场基准指数变动幅度介于-5%－5%。该评级由分析师给出。
回避：	未来6－12个月，预计该公司股价相对同期市场基准指数跌幅在5%以上。该评级由分析师给出。

市场基准指数为沪深 300 指数。

分析、估值方法的局限性说明

本报告所包含的分析基于各种假设，不同假设可能导致分析结果出现重大不同。本报告采用的各种估值方法及模型均有其局限性，估值结果不保证所涉及证券能够在该价格交易。

免责声明

新时代证券股份有限公司经中国证券监督委员会批复，已具备证券投资咨询业务资格。

本报告由新时代证券股份有限公司（以下简称新时代证券）向其机构或个人客户（以下简称客户）提供，无意针对或意图违反任何地区、国家、城市或其它法律管辖区域内的法律法规。

新时代证券无需因接收人收到本报告而视其为客户。本报告是发送给新时代证券客户的，属于机密材料，只有新时代证券客户才能参考或使用，如接收人并非新时代证券客户，请及时退回并删除。

本报告所载的全部内容只供客户做参考之用，并不构成对客户的投资建议，并非作为买卖、认购证券或其它金融工具的邀请或保证。新时代证券根据公开资料或信息客观、公正地撰写本报告，但不保证该公开资料或信息内容的准确性或完整性。客户请勿将本报告视为投资决策的唯一依据而取代个人的独立判断。

新时代证券不需要采取任何行动以确保本报告涉及的内容适合于客户。新时代证券建议客户如有任何疑问应当咨询证券投资顾问并独自进行投资判断。本报告并不构成投资、法律、会计或税务建议或担保任何内容适合客户，本报告不构成给予客户个人咨询建议。

本报告所载内容反映的是新时代证券在发表本报告当日的判断，新时代证券可能发出其它与本报告所载内容不一致或有不同结论的报告，但新时代证券没有义务和责任去及时更新本报告涉及的内容并通知客户。新时代证券不对因客户使用本报告而导致的损失负任何责任。

本报告可能附带其它网站的地址或超级链接，对于可能涉及的新时代证券网站以外的地址或超级链接，新时代证券不对其内容负责。本报告提供这些地址或超级链接的目的纯粹是为了客户使用方便，链接网站的内容不构成本报告的任何部分，客户需自行承担浏览这些网站的费用或风险。

新时代证券在法律允许的情况下可参与、投资或持有本报告涉及的证券或进行证券交易，或向本报告涉及的公司提供或争取提供包括投资银行业务在内的服务或业务支持。新时代证券可能与本报告涉及的公司之间存在业务关系，并无需事先或在获得业务关系后通知客户。

除非另有说明，所有本报告的版权属于新时代证券。未经新时代证券事先书面授权，任何机构或个人不得以任何形式更改、复制、传播本报告中的任何材料，或以任何侵犯本公司版权的其他方式使用。所有在本报告中使用的商标、服务标识及标记，除非另有说明，均为新时代证券的商标、服务标识及标记。

新时代证券版权所有并保留一切权利。

机构销售通讯录

北京	**郝颖 销售总监**	
	固话：010-69004649 邮箱：haoying1@xsdzq.cn	
上海	**吕荻琪 销售总监**	
	固话：021-68865595 转 258 邮箱：lvyouqi@xsdzq.cn	
广深	**吴林蔓 销售总监**	
	固话：0755-82291898 邮箱：wulinman@xsdzq.cn	

联系我们

新时代证券股份有限公司 研究所

北京地区：北京市海淀区北三环西路99号院1号楼15层 邮编：100086

上海地区：上海市浦东新区浦东南路256号华夏银行大厦5楼 邮编：200120

广深地区：深圳市福田区福华一路88号中心商务大厦23楼2317室 邮编：518046

公司网址：http://www.xsdzq.cn/