中信期货
CITIC Futures

中信期货研究|宏观策略周报

2020-10-26

欧洲疫情加速扩散，风险偏好或受抑制

投资咨询业务资格：
证监许可【2012】669 号

报告要点

上周法国、意大利、德国、捷克、波兰等多个国家的每日新增确诊病例在 7-10 天时间内翻倍，欧洲疫情加速扩散，并且多国每日新增确诊病例约为 4 月份水平的 3-10 倍，疫情较为严重。这使得 10 月份欧元区服务业 PMI 进一步降至 46.2。尽管上周欧元和欧洲股市受疫情影响有限，我们认为由于欧洲疫情扩散速度太快，全球风险偏好仍有可能受到明显抑制。

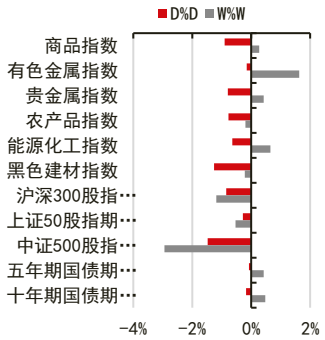

摘要：

一、上周经济及市场回顾：

上周全球股市震荡偏弱，国内债市有所上涨，而美欧债市有所下跌；商品表现分化，橡胶持续上涨，而纯碱、苹果跌幅较大。

国内商品涨跌幅前五：20 号胶 7.43%、沪胶 7.29%、沪锌 4.30%、尿素 3.25%、鸡蛋 3.12%；苹果-5.34%、纯碱-4.39%、锰硅-3.27%、纸浆-2.69%、低硫燃油-2.30%

沉淀资金流入流出前五(亿元)：沪胶 5.57、沪铜 5.37、铁矿 4.78、焦炭 3.69、豆油 3.40；沪金-3.38、沪锡-1.40、连豆-1.38、玉米-1.34、PVC-1.31

板块沉淀资金流入流出(亿元)：有色金属 10.29、黑色建材 9.22、能源化工 7.68、农产品 5.81、贵金属-4.54

二、本周重点关注：

近期欧洲疫情加速扩散，多国每日新增确诊病例约为 4 月份水平的 3-10 倍。上上周法国每日新增确诊病例还维持在 2 万的水平，但上周四、周五已经快速上升至 4 万，这一水平约为 4 月份的 10 倍。欧洲多国疫情加速扩散。法国、英国、西班牙、意大利、捷克、波兰、德国、荷兰等八个国家每日新政确诊病例较高，均在 1 万以上。这八个国家上周四、周五每日新增确诊病例 15.5 万，为 4 月份的峰值水平的 5 倍。

欧洲疫情加速扩散使得欧元区服务业受限，10 月份欧元区服务业 PMI 进一步降至 46.2。10 月份欧元区制造业 PMI 初值为 54.4，较 9 月份回升 0.7 个百分点；而服务业 PMI 初值为 46.2，较 9 月份回落 1.8 个百分点，并且连续三个月回落。欧元区服务业 PMI 进一步走弱主要因为欧洲疫情加速扩散使得欧元区服务业承压。

欧洲疫情加速扩散可能抑制全球风险偏好。上周欧元偏强，欧洲股市先跌后升，受疫情扩散影响并不大。但我们认为由于欧洲疫情扩散速度太快，全球风险偏好仍有可能受到明显抑制。

风险提示：国内政策收紧、中美关系恶化

宏观研究团队

研究员：
刘宾
0755-83212741
liubin@citicsf.com
从业资格号：F0231268
投资咨询号：Z0000038

联系人：
刘道钰
021-60816784
liudaoyu@citicsf.com
从业资格号：F3061482

重要提示：本报告中发布的观点和信息仅供中信期货的专业投资者参考。若您并非中信期货客户中的专业投资者，为控制投资风险，请取消订阅、接收或使用本报告的任何信息。本报告难以设置访问权限，若给您造成不便，敬请谅解。我司不会因为关注、收到或阅读本报告内容而视相关人员为客户；市场有风险，投资需谨慎。

一、上周经济及市场回顾

上周全球股市震荡偏弱，国内债市有所上涨，而美欧债市有所下跌；商品表现分化，橡胶持续上涨，而纯碱、苹果跌幅较大。

图表1： 全球资产 1 周表现

国内商品		海外商品		股指		国债(BP)		外汇		
20 号胶	7.43%	COMEX 黄金	-0.06%	上证综指	-1.75%	中国 2 年	-3.75	人民币	6.6868	0.16%
沪胶	7.29%	COMEX 白银	1.11%	深圳成指	-2.99%	中国 5 年	-15.57	美元	92.768	-0.98%
沪锌	4.30%	LME 铜	2.20%	沪深 300	-1.53%	中国 10 年	-2.45	欧元	1.186	1.21%
尿素	3.25%	LME 铝	-1.13%	上证 50	-0.99%	美国 2 年	1.2	英镑	1.3039	0.96%
鸡蛋	3.12%	ICE 布油	-2.70%	中证 500	-3.35%	美国 5 年	5.5	日元	104.71	0.66%
低硫燃油	-2.30%	NYMEX 原油	-3.09%	标普 500	-0.53%	美国 10 年	9.8	澳元	0.7139	0.82%
纸浆	-2.69%	CBOT 大豆	2.93%	纳斯达克	-1.06%	英国 10 年	9.77	加元	1.3125	0.49%
锰硅	-3.27%	CBOT 玉米	4.29%	富时 100	-1.00%	德国 10 年	4.6	卢布	76.211	2.09%
纯碱	-4.39%	ICE2 号棉花	1.96%	德国 DAX	-2.04%	日本 10 年	1.9	雷亚尔	5.6196	0.47%
苹果	-5.34%	ICE11 号糖	2.01%	日经 225	0.45%					

资料来源：Wind Bloomberg 中信期货研究部

图表2： 期货市场沉淀资金及其变化

板块	5日沉淀资金变化(亿)
合计	30.46
金融	1.99
商品	28.47
有色金属	10.29
黑色建材	9.22
能源化工	7.68
农产品	5.81
贵金属	-4.54

板块	20日沉淀资金变化(亿)
合计	-4.66
金融	0.98
商品	-5.65
能源化工	12.86
黑色建材	6.14
有色金属	3.39
农产品	-0.45
贵金属	-27.58

板块	沉淀资金(亿)
合计	1759.05
金融	705.85
商品	1053.20
农产品	281.83
能源化工	237.36
黑色建材	212.63
有色金属	164.41
贵金属	156.97

品种	5日沉淀资金变化(亿)
沪胶	5.57
沪铜	5.37
铁矿	4.78
焦炭	3.69
豆油	3.40
PVC	-1.31
玉米	-1.34
连豆	-1.38
沪锡	-1.40
沪金	-3.38

品种	20日沉淀资金变化(亿)
沪胶	12.81
焦炭	10.57
郑棉	9.45
TA	8.90
豆粕	7.79
苹果	-3.37
鸡蛋	-3.47
棕榈	-5.42
沪银	-13.53
沪金	-14.06

品种	沉淀资金(亿)
沪铜	82.77
沪金	81.66
铁矿	81.42
沪银	75.31
豆粕	68.98
螺纹	51.02
豆油	48.43
沪胶	39.74
玉米	38.83
焦炭	35.76

资料来源：Wind 中信期货研究部
说明：沉淀资金按收盘价、交易所保证金标准、单边持仓计算

二、本周重点关注

（一）本周重点关注：

近期欧洲疫情加速扩散，多国每日新增确诊病例约为 4 月份水平的 3-10 倍。上上周法国每日新增确诊病例还维持在 2 万的水平，但上周四、周五已经快速上升至 4 万，这一水平约为 4 月份的 10 倍。英国上周每日新增确诊病例也高达 2 万例，远高于三周前 6000 例的水平，约为 4 月份水平的 4 倍。上周五意大利新增 1.9 万确诊病例，较 7 天前翻倍，较 23 天前增长 10 倍，约为 3-4 月份峰值水平的 3 倍。此外，捷克、波兰这两个春夏季时疫情并不是很严重的国家每日新增确诊病例也达到 1 万例以上，最近一周也增长 1 倍。总体来看，欧洲多国疫情加速扩散。法国、英国、西班牙、意大利、捷克、波兰、德国、荷兰等八个国家每日新政确诊病例较高，均在 1 万以上。这八个国家上周四、周五每日新增确诊病例 15.5 万，为 4 月份的峰值水平的 5 倍。

欧洲疫情加速扩散使得欧元区服务业受限，10 月份欧元区服务业 PMI 进一步降至 46.2。10 月份欧元区制造业 PMI 初值为 54.4，较 9 月份回升 0.7 个百分点；而服务业 PMI 初值为 46.2，较 9 月份回落 1.8 个百分点，并且连续三个月回落。欧元区服务业 PMI 进一步走弱主要因为欧洲疫情加速扩散使得欧元区服务业承压。10 月份美国制造业和服务业 PMI 初值分别为 53.5、56.0，分别较 9 月份回升 0.1、1.4 个百分点。美国疫情虽然也趋于扩散，但扩散速度较慢，目前尚未对服务业修复构成明显制约。

欧洲疫情加速扩散可能抑制全球风险偏好。上周欧元偏强，欧洲股市先跌后升，受疫情扩散影响并不大。但我们认为由于欧洲疫情扩散速度太快，全球风险偏好仍有可能受到明显抑制。

图表：欧洲多国每日新增确诊病例

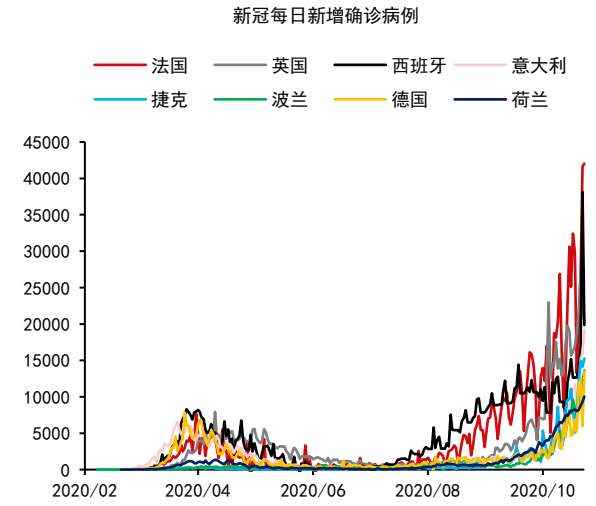

资料来源：Wind 中信期货研究部

图表：美国和欧元区 PMI 初值

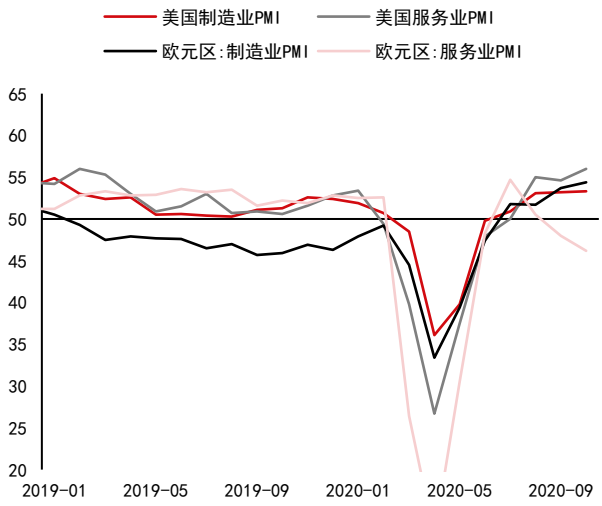

资料来源：Wind 中信期货研究部

（二）周末要闻

发改委、工信部、科技部等六部委发文支持民营企业加快改革发展与转型升级，要求继续推进减税降费，加大对民营企业信贷支持力度；进一步放宽民营企业市场准入，放开石油、化工、电力、天然气等领域节能环保竞争性业务；依法支持社会资本进入银行、证券、资产管理、债券市场等金融服务业；鼓励有条件的股份制民营企业上市和挂牌交易。

资管新规过渡期适当延长背景下，证监会对市场规则再做修订细化。证监会就修改证券期货经营机构私募资产管理业务管理办法征求意见，进一步完善私募资管计划负债杠杆（总资产/净资产）比例限制，加强逆回购风险管理；明确资管计划投资单一资产比例超过其净资产 50%的，该资管计划负债杠杆比例不得超过 120%。取消管理人自有资金参与单个集合资管计划不得超过该计划总份额 20%的要求，适当放宽期货经营机构私募资管产品投资非标资产的限制。

据澎湃新闻，知情人士称，近日证监会**广州期货交易所筹备组召开了第一次工作会议，计划广州期货交易所于 12 月中旬揭牌**。知情人士透露，广州期货交易所将采用公司制，由其他几家期货交易所共同出资设立。

外汇局：近年来外债增长主要是我国债券市场对外开放，以境外央行为主的境外投资者增持境内国债，投资稳定性较强，未来外债增长总体会保持理性、平稳和持续；我国外汇储备在必要时可以提供充足流动性，但不意味着各类主体偿付外债必将用到外汇储备，在市场化调节机制下，市场主体间外汇供求可以得到有效调剂。

中国前三季度银行结售汇顺差 762 亿美元，其中三季度小幅逆差 24 亿美元。外汇局表示，中国外汇市场有条件延续平稳发展态势，近期人民币升值主要受经济基本面支撑，升值幅度相对温和，未来人民币汇率有望在合理均衡水平上继续保持双向波动和基本稳定。

美国 10 月 Markit 制造业 PMI 初值为 53.3，预期为 53.4，前值为 53.2；Markit 服务业 PMI 初值为 56，预期为 54.6，前值为 54.6；Markit 综合 PMI 初值录得 55.5，刷新 2019 年 2 月以来新高。

（三）本周重要经济数据及事件

图表3： 重要经济数据及事件

日期	北京时间	国家/地区	数据/事件	前值	预期	今值
2020/10/26	17:00	德国	10 月 IFO 景气指数:季调	93.4	93.8	--
2020/10/26	22:00	美国	9 月新房销售(千套)	83	--	--
2020/10/27	9:30	中国	9 月工业企业利润:累计同比(%)	-4.4	--	--
2020/10/27	17:00	欧盟	9 月欧元区:M2:同比	9.40	--	--
2020/10/27	20:30	美国	9 月耐用品除国防外订单(初值):环比:季调(%)	0.74	--	--
2020/10/28	22:30	美国	10 月 23 日 EIA 库存周报:商业原油增量(千桶)	-1,002.00	--	--
2020/10/29	15:00	德国	9 月失业率:季调(%)	4.4	--	--
2020/10/29	15:00	德国	9 月失业人数:季调(千人)	1,960.00	--	--
2020/10/29	18:00	欧盟	10 月欧元区:经济景气指数:季调	91.1	89	--
2020/10/29	20:30	美国	10 月 24 日当周初次申请失业金人数:季调(人)	787,000.00	--	--
2020/10/29	20:30	美国	第三季度 GDP(初值):环比折年率(%)	-31.4	--	--
2020/10/29	20:30	美国	第三季度:个人消费支出:环比折年率	-33.2	--	--
2020/10/30	7:30	日本	9 月失业率:季调(%)	3	--	--
2020/10/30	7:50	日本	9 月工业生产指数:同比(%)	-13.79	--	--
2020/10/30	15:00	德国	9 月零售销售:同比(%)	5.2	--	--
2020/10/30	15:00	德国	第三季度 GDP:同比(%)	-11.3	-10.9	--
2020/10/30	18:00	欧盟	9 月欧元区:失业率:季调(%)	8.1	--	--
2020/10/30	18:00	欧盟	欧元区: 第三季度实际 GDP(初值):同比(%)	-14.8	--	--
2020/10/30	20:30	美国	9 月个人消费支出:季调(十亿美元)	14,369.60	--	--
2020/10/30	20:30	美国	9 月核心 PCE 物价指数:同比(%)	1.59	--	--
2020/10/30	20:30	美国	9 月人均可支配收入:折年数:季调(美元)	52,375.00	--	--
2020/10/30	22:00	美国	10 月密歇根大学消费者预期指数	75.6	--	--
2020/10/31	9:00	中国	10 月官方制造业 PMI	51.5	51	--
2020/10/31	9:00	中国	10 月官方非制造业 PMI:商务活动	55.9	--	--

资料来源：Wind 中信期货研究部

三、流动性跟踪

图表4： 银行间市场流动性跟踪

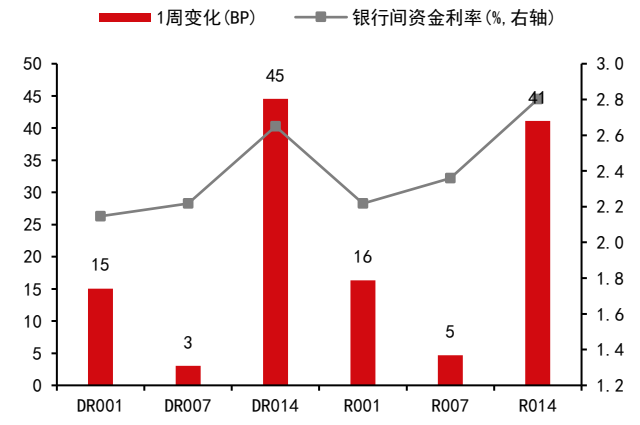

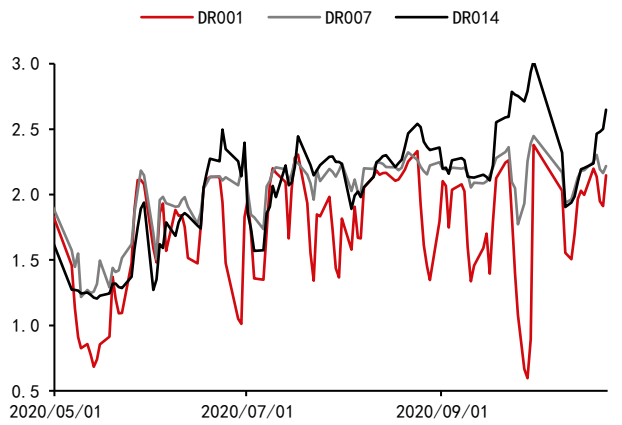

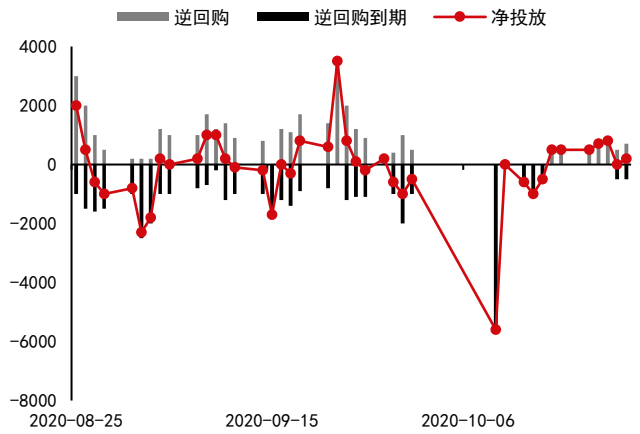

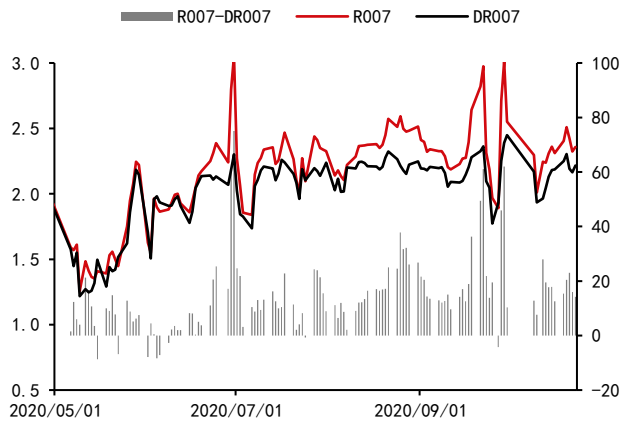

资料来源：Wind 中信期货研究部

图表5： 美元 Libor 及 TED 利差

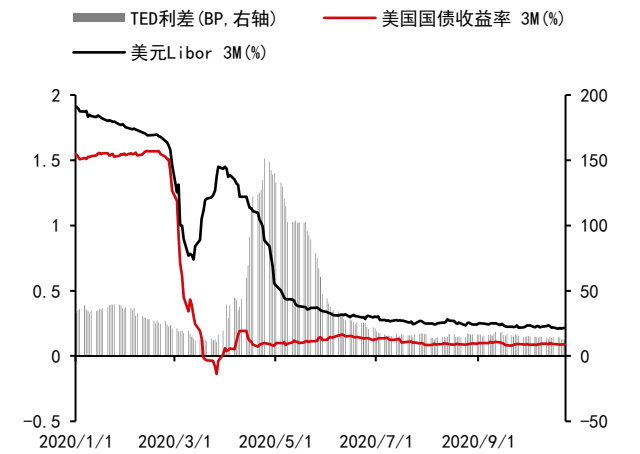

资料来源：Bloomberg 中信期货研究部

图表6： Euribor 及其与德国国债利差

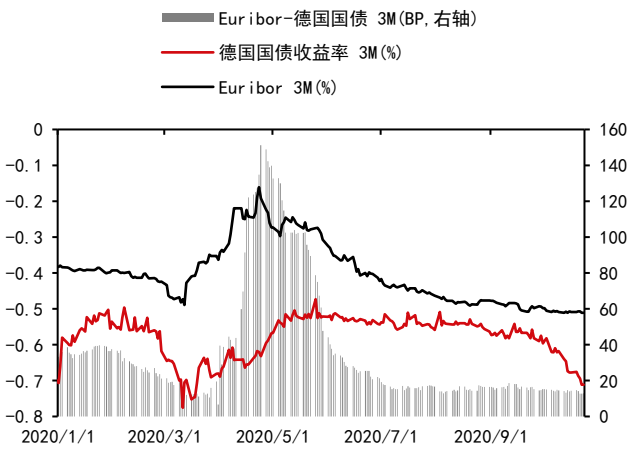

资料来源：Bloomberg 中信期货研究部

四、期货市场数据跟踪

图表7： 国内期货市场板块价格指数及沉淀资金变化

板块	1日涨跌幅	5日涨跌幅	1日沉淀资金变化（亿）	5日沉淀资金变化（亿）	沉淀资金（亿）
合计			-1.54	30.46	1759.05
金融			8.45	1.99	705.85
商品			-9.99	28.47	1053.20
贵金属	-0.79%	0.42%	-1.70	-4.54	156.97
黑色建材	-1.26%	-0.20%	-0.58	5.81	212.63
有色金属	-0.15%	0.65%	-0.86	7.68	164.41
能源化工	-0.64%	-0.21%	-1.32	9.22	237.36
农产品	-0.77%	1.62%	-5.53	10.29	281.83

资料来源：Wind 中信期货研究部

图表8： 国内期货市场板块沉淀资金

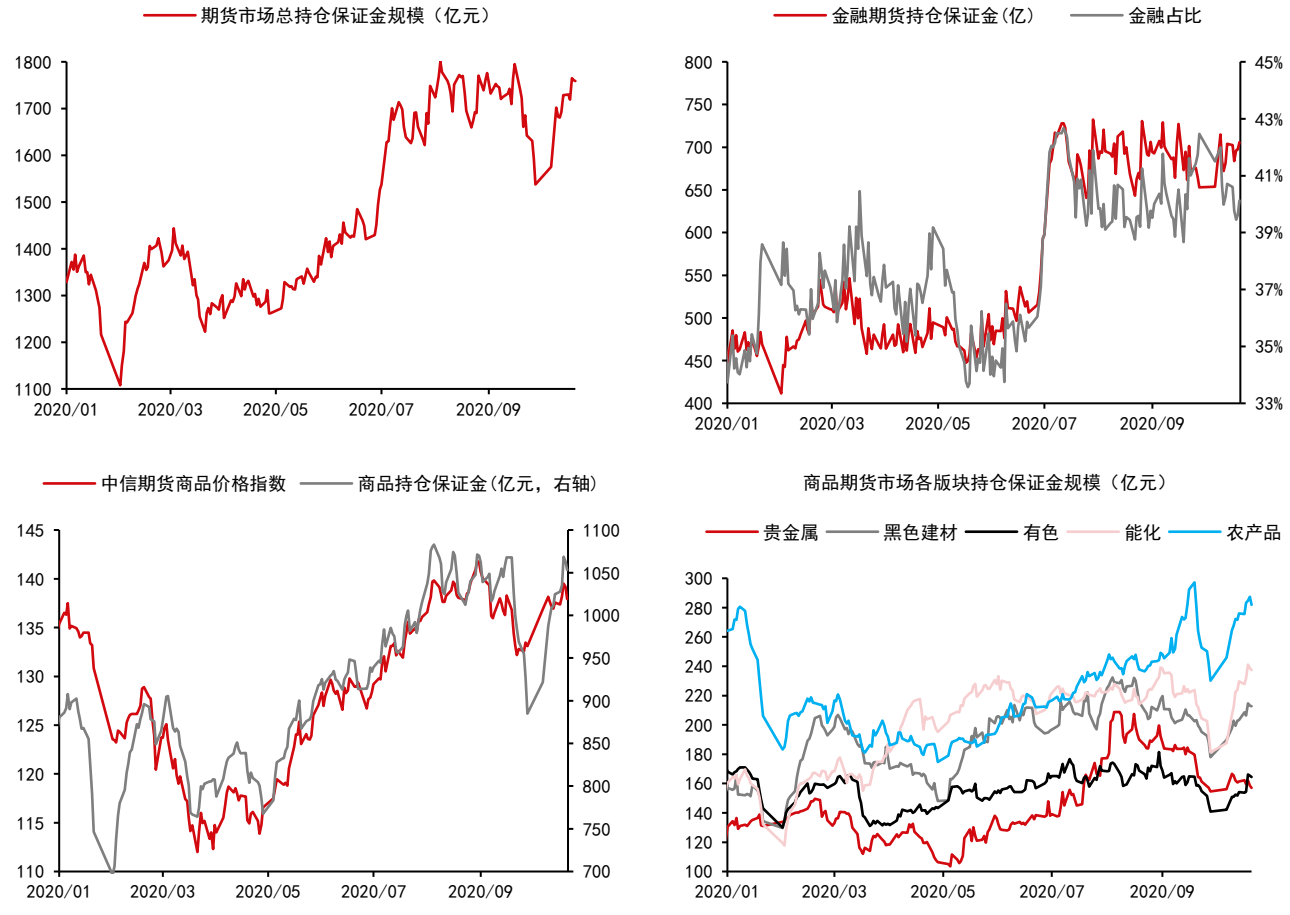

资料来源：Wind 中信期货研究部

图表9： 国内商品期货品种表现（按价格涨跌幅排序）

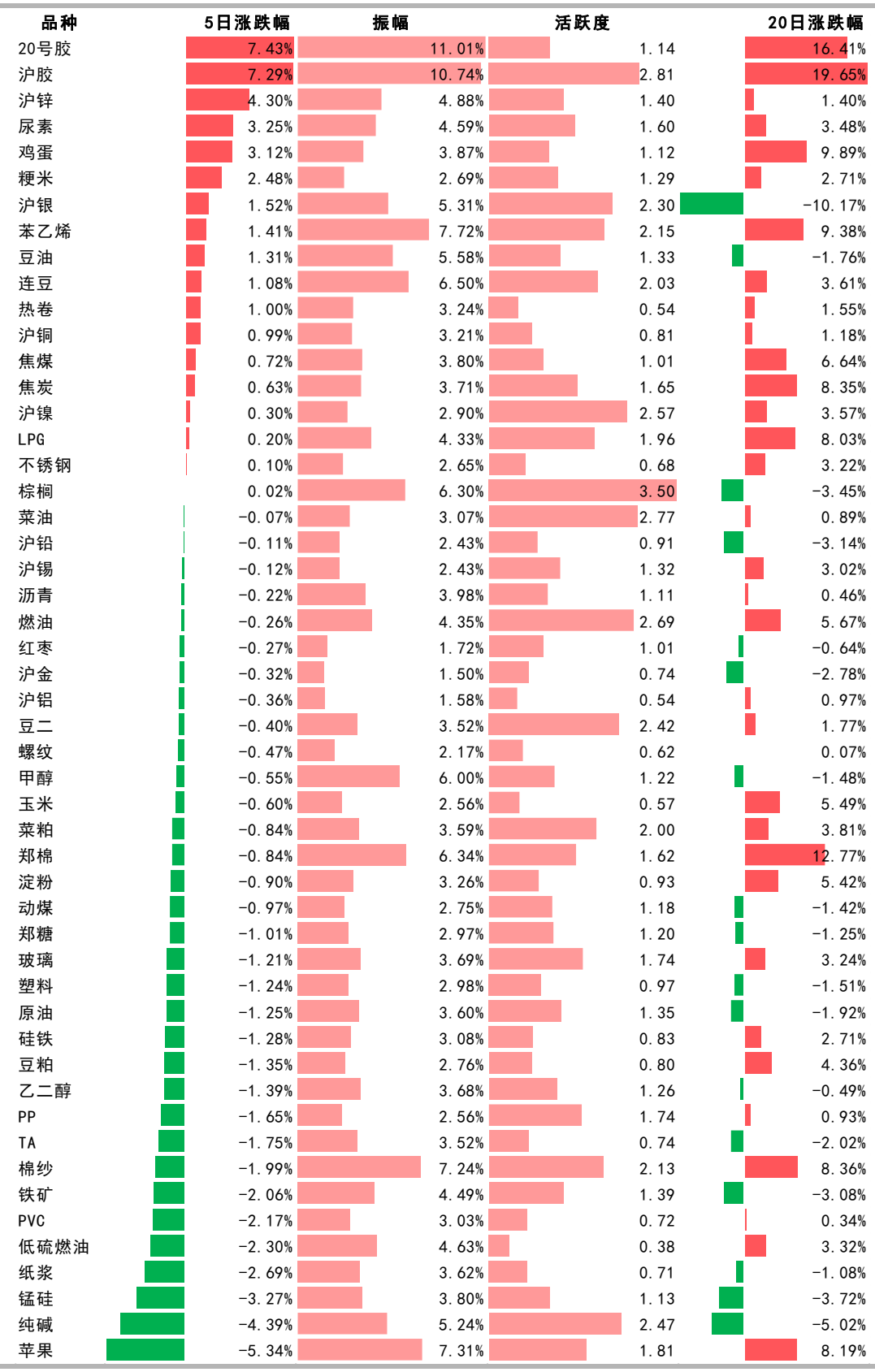

品种	5日涨跌幅	振幅	活跃度	20日涨跌幅
20号胶	7.43%	11.01%	1.14	16.41%
沪胶	7.29%	10.74%	2.81	19.65%
沪锌	4.30%	4.88%	1.40	1.40%
尿素	3.25%	4.59%	1.60	3.48%
鸡蛋	3.12%	3.87%	1.12	9.89%
粳米	2.48%	2.69%	1.29	2.71%
沪银	1.52%	5.31%	2.30	-10.17%
苯乙烯	1.41%	7.72%	2.15	9.38%
豆油	1.31%	5.58%	1.33	-1.76%
连豆	1.08%	6.50%	2.03	3.61%
热卷	1.00%	3.24%	0.54	1.55%
沪铜	0.99%	3.21%	0.81	1.18%
焦煤	0.72%	3.80%	1.01	6.64%
焦炭	0.63%	3.71%	1.65	8.35%
沪镍	0.30%	2.90%	2.57	3.57%
LPG	0.20%	4.33%	1.96	8.03%
不锈钢	0.10%	2.65%	0.68	3.22%
棕榈	0.02%	6.30%	3.50	-3.45%
菜油	-0.07%	3.07%	2.77	0.89%
沪铅	-0.11%	2.43%	0.91	-3.14%
沪锡	-0.12%	2.43%	1.32	3.02%
沥青	-0.22%	3.98%	1.11	0.46%
燃油	-0.26%	4.35%	2.69	5.67%
红枣	-0.27%	1.72%	1.01	-0.64%
沪金	-0.32%	1.50%	0.74	-2.78%
沪铝	-0.36%	1.58%	0.54	0.97%
豆二	-0.40%	3.52%	2.42	1.77%
螺纹	-0.47%	2.17%	0.62	0.07%
甲醇	-0.55%	6.00%	1.22	-1.48%
玉米	-0.60%	2.56%	0.57	5.49%
菜粕	-0.84%	3.59%	2.00	3.81%
郑棉	-0.84%	6.34%	1.62	12.77%
淀粉	-0.90%	3.26%	0.93	5.42%
动煤	-0.97%	2.75%	1.18	-1.42%
郑糖	-1.01%	2.97%	1.20	-1.25%
玻璃	-1.21%	3.69%	1.74	3.24%
塑料	-1.24%	2.98%	0.97	-1.51%
原油	-1.25%	3.60%	1.35	-1.92%
硅铁	-1.28%	3.08%	0.83	2.71%
豆粕	-1.35%	2.76%	0.80	4.36%
乙二醇	-1.39%	3.68%	1.26	-0.49%
PP	-1.65%	2.56%	1.74	0.93%
TA	-1.75%	3.52%	0.74	-2.02%
棉纱	-1.99%	7.24%	2.13	8.36%
铁矿	-2.06%	4.49%	1.39	-3.08%
PVC	-2.17%	3.03%	0.72	0.34%
低硫燃油	-2.30%	4.63%	0.38	3.32%
纸浆	-2.69%	3.62%	0.71	-1.08%
锰硅	-3.27%	3.80%	1.13	-3.72%
纯碱	-4.39%	5.24%	2.47	-5.02%
苹果	-5.34%	7.31%	1.81	8.19%

资料来源：Wind 中信期货研究部

图表10： 国内商品期货沉淀资金及其变化

品种	5日沉淀资金变化(亿)	品种	20日沉淀资金变化(亿)	品种	沉淀资金(亿)
沪胶	5.57	沪胶	12.81	沪铜	82.77
沪铜	5.37	焦炭	10.57	沪金	81.66
铁矿	4.78	郑棉	9.45	铁矿	81.42
焦炭	3.69	TA	8.90	沪银	75.31
豆油	3.40	豆粕	7.79	豆粕	68.98
原油	3.12	玉米	3.25	螺纹	51.02
棕榈	2.63	沪铜	2.52	豆油	48.43
沪锌	1.57	苯乙烯	1.84	沪胶	39.74
沪镍	1.53	焦煤	1.52	玉米	38.83
螺纹	1.53	20号胶	0.89	焦炭	35.76
豆粕	1.39	PP	0.63	原油	33.83
燃油	1.28	锰硅	0.62	沪镍	30.60
热卷	1.08	尿素	0.47	TA	29.33
甲醇	0.84	纸浆	0.43	郑棉	28.47
苹果	0.57	沪铅	0.41	棕榈	28.46
郑糖	0.54	沪铝	0.39	沪铝	22.00
尿素	0.52	PVC	0.37	甲醇	20.15
20号胶	0.49	沪镍	0.22	郑糖	19.30
鸡蛋	0.40	棉纱	0.21	沪锌	19.10
沪铅	0.36	淀粉	0.13	沥青	18.06
纯碱	0.23	塑料	0.03	PP	15.96
菜油	0.23	红枣	0.03	热卷	15.11
豆二	0.20	粳米	-0.03	玻璃	12.61
锰硅	0.09	硅铁	-0.06	塑料	12.17
苯乙烯	0.05	低硫燃油	-0.14	燃油	11.98
TA	0.05	铁矿	-0.19	菜油	11.11
红枣	-0.02	豆二	-0.25	苹果	10.79
粳米	-0.03	不锈钢	-0.47	乙二醇	9.83
棉纱	-0.05	沪锡	-0.48	纸浆	7.72
塑料	-0.05	菜粕	-0.55	焦煤	7.62
纸浆	-0.06	纯碱	-0.70	鸡蛋	7.40
菜粕	-0.09	燃油	-1.05	PVC	7.03
动煤	-0.13	甲醇	-1.19	菜粕	6.68
LPG	-0.17	连豆	-1.23	LPG	6.52
郑棉	-0.22	热卷	-1.26	苯乙烯	6.17
硅铁	-0.25	螺纹	-1.59	动煤	6.05
低硫燃油	-0.27	沥青	-1.71	连豆	5.69
不锈钢	-0.35	动煤	-1.79	沪锡	5.67
沪铝	-0.36	菜油	-1.83	低硫燃油	4.46
淀粉	-0.42	沪锌	-1.84	沪铅	4.27
乙二醇	-0.42	郑糖	-2.06	20号胶	4.17
焦煤	-0.48	乙二醇	-2.15	淀粉	3.83
玻璃	-0.87	原油	-2.29	锰硅	3.55
沥青	-0.97	LPG	-2.51	不锈钢	3.51
PP	-1.07	玻璃	-3.00	纯碱	2.83
沪银	-1.16	豆油	-3.10	硅铁	2.02
PVC	-1.31	苹果	-3.37	豆二	1.52
玉米	-1.34	鸡蛋	-3.47	尿素	1.36
连豆	-1.38	棕榈	-5.42	棉纱	0.84
沪锡	-1.40	沪银	-13.53	红枣	0.77
沪金	-3.38	沪金	-14.06	粳米	0.73

资料来源：Wind 中信期货研究部

五、国内金融市场跟踪

图表11： 国内股票市场

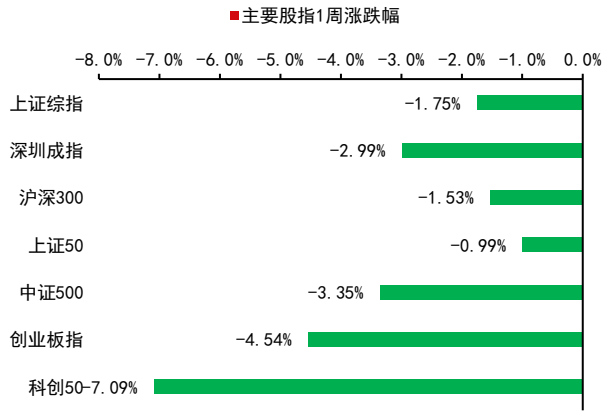

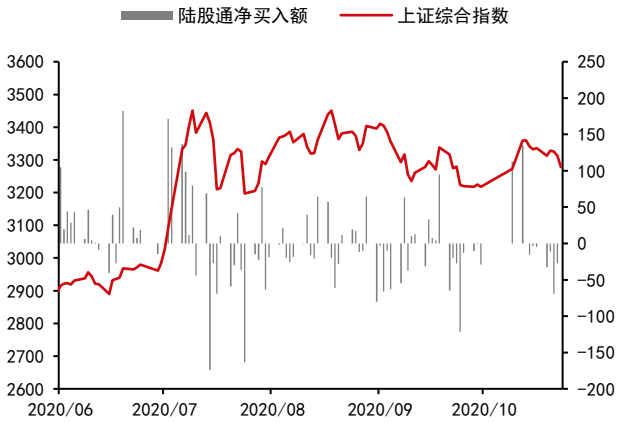





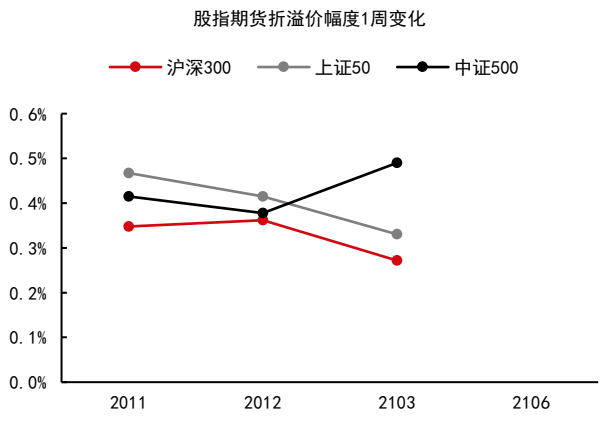

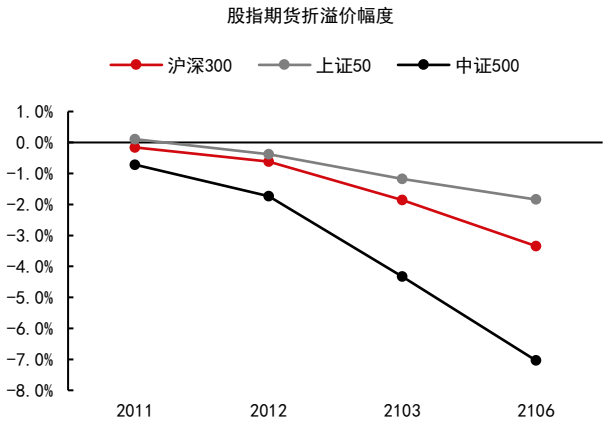

资料来源：Wind 中信期货研究部

折溢价：期货价格/现货价格-1

图表12： 国内债券市场

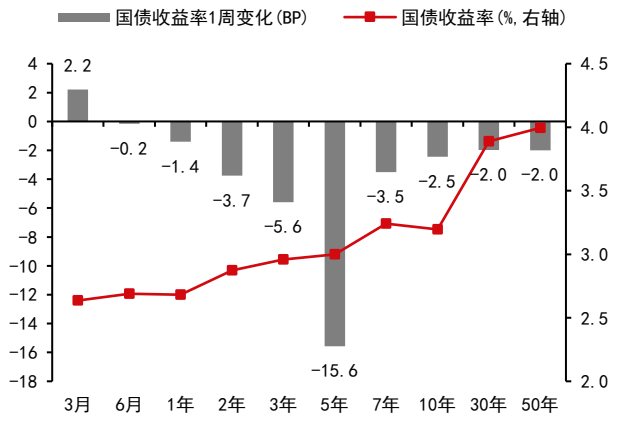

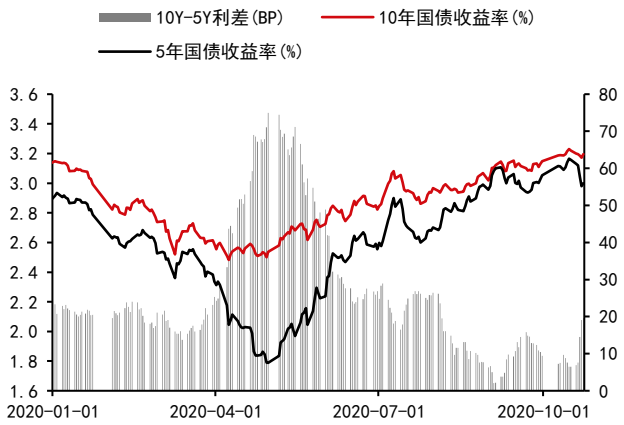

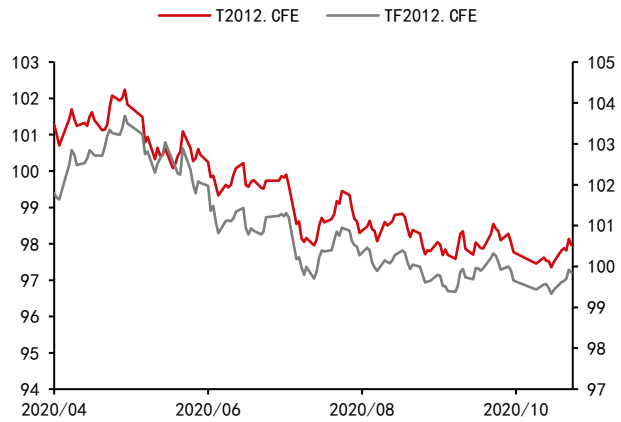

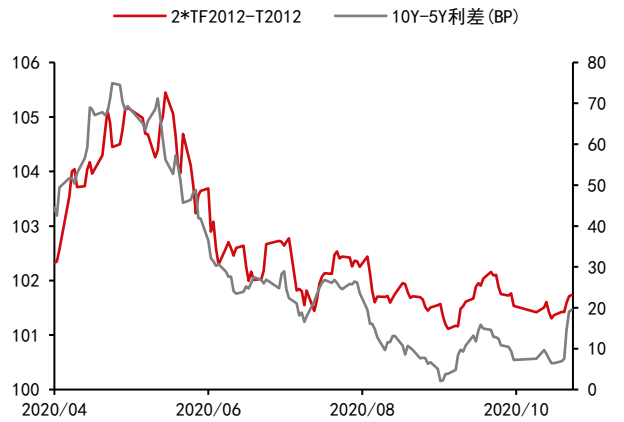

资料来源：Wind 中信期货研究部

六、全球金融市场跟踪

图表13： 海外商品

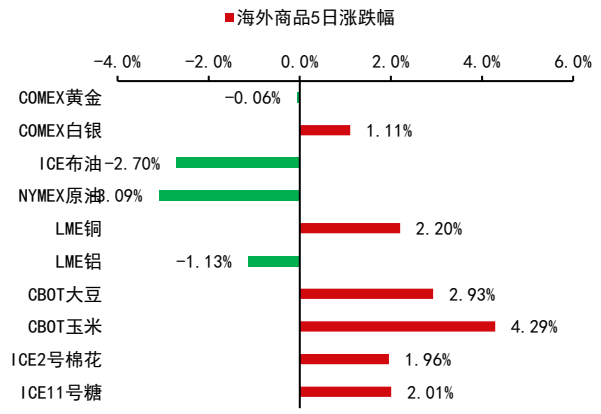

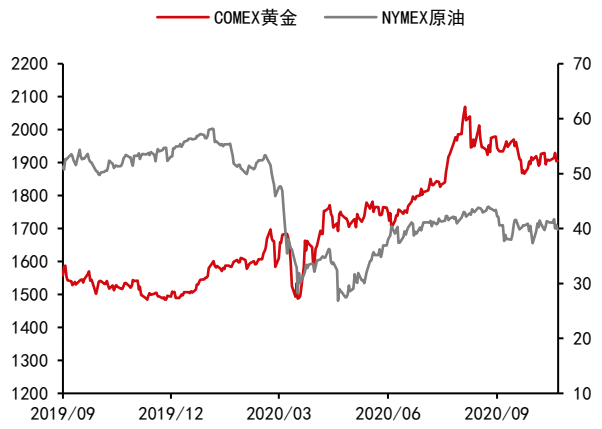

资料来源：Bloomberg 中信期货研究部

图表14： 全球股票市场

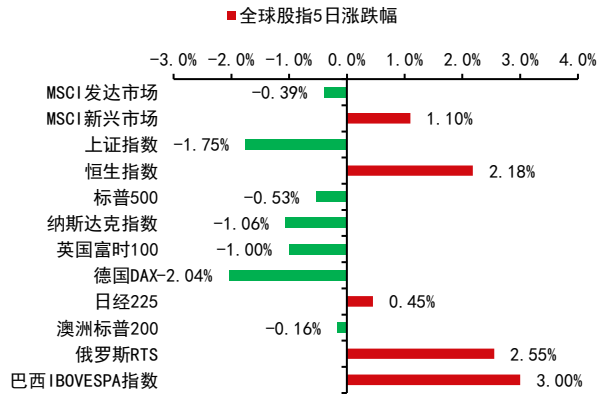







资料来源：Bloomberg 中信期货研究部

图表15： 全球债券市场

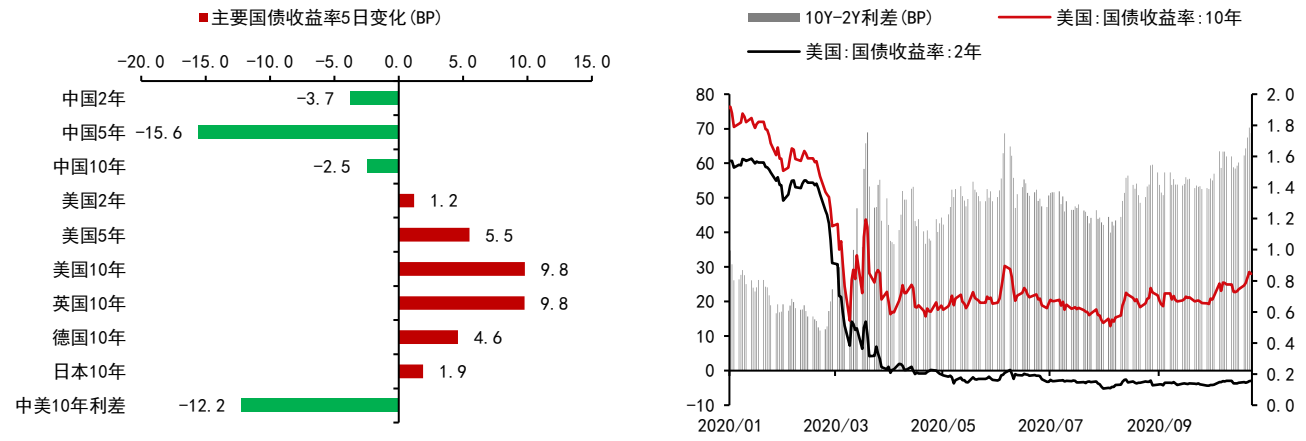

资料来源：Wind Bloomberg 中信期货研究部

图表16： 美债信用利差

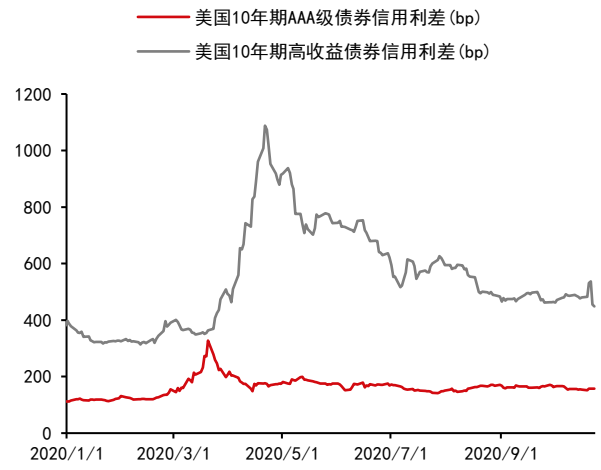

资料来源：Bloomberg 中信期货研究部

图表17： 欧洲信用利差

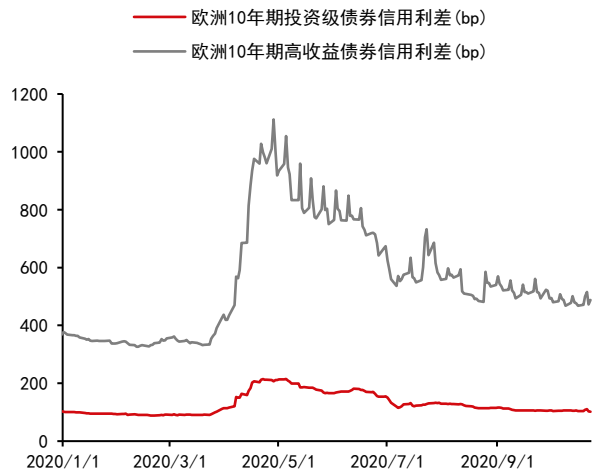

资料来源：Bloomberg 中信期货研究部

图表18： 全球外汇市场



资料来源：Bloomberg 中信期货研究部

七、宏观高频数据跟踪

图表19： 30 大中城市商品房成交

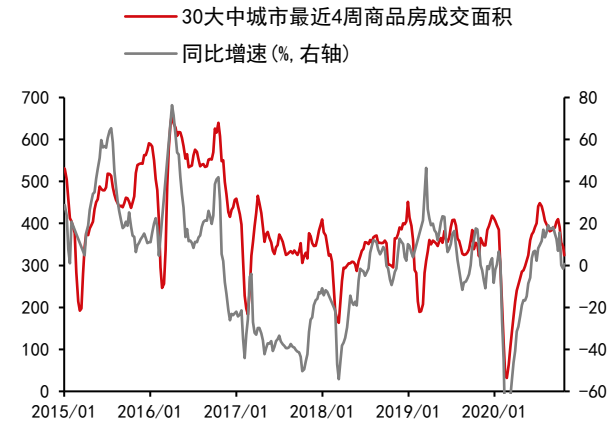

资料来源：Wind 中信期货研究部

图表20： 100 大中城市土地成交

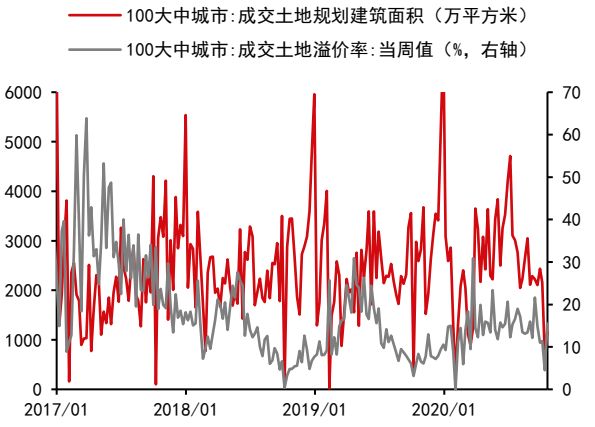

资料来源：Wind 中信期货研究部

图表21： 乘用车厂家当周日均销量

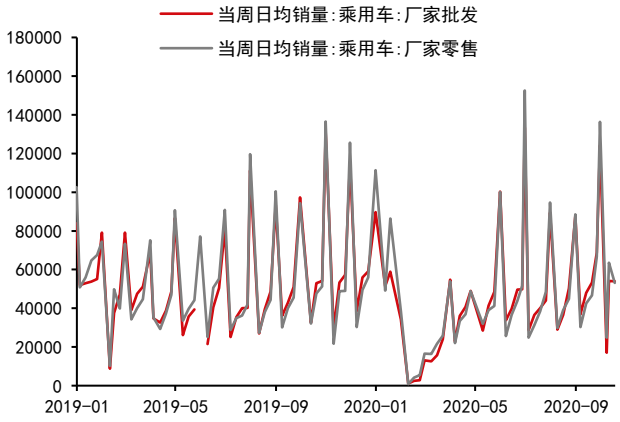

资料来源：Wind 中信期货研究部

图表22： 汽车轮胎开工率

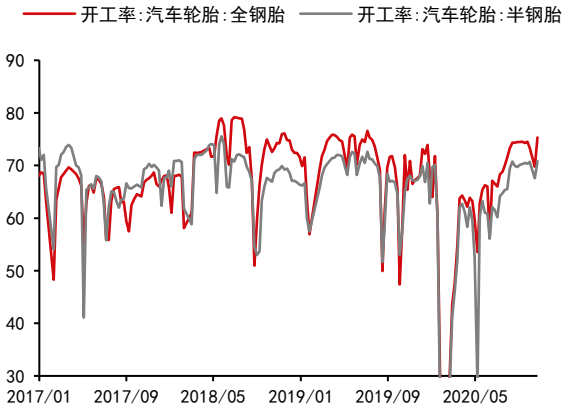

资料来源：Wind 中信期货研究部

图表23： 全国高炉开工率



资料来源：Wind 中信期货研究部

图表24： 重点企业日均粗钢产量

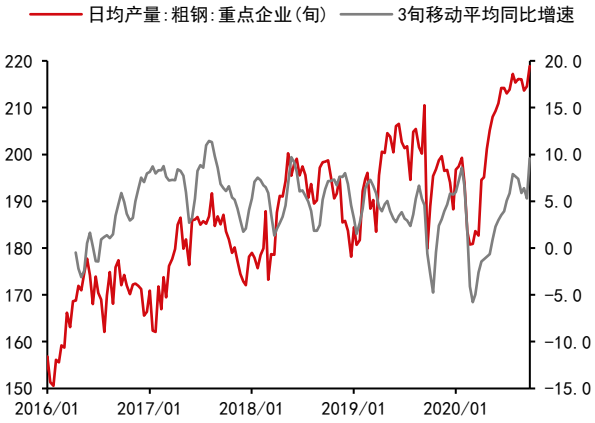

资料来源：Wind 中信期货研究部

图表25： 螺纹钢和热卷社会库存

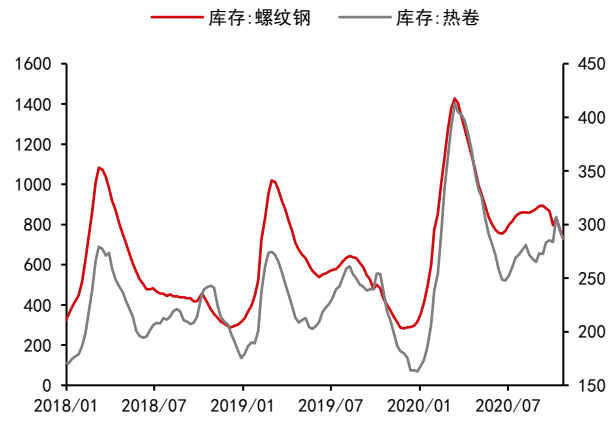

资料来源：Wind 中信期货研究部

图表26： 水泥价格指数



资料来源：Wind 中信期货研究部

图表27： 钢材及原油价格

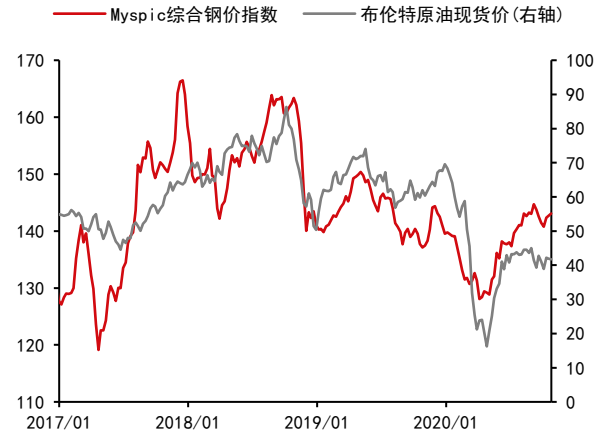

资料来源：Wind 中信期货研究部

图表28： 生产资料价格指数



资料来源：Wind 中信期货研究部

图表29： 农产品批发价格指数

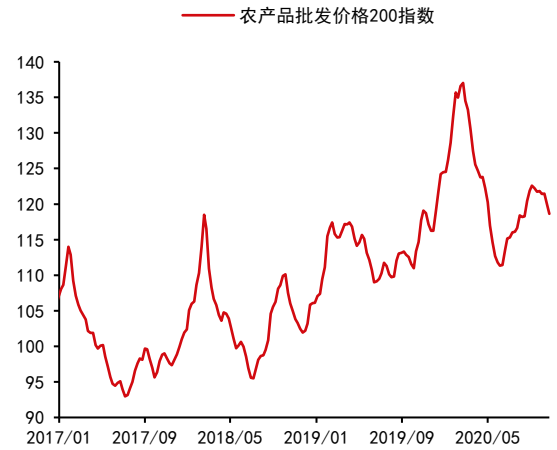

资料来源：Wind 中信期货研究部

图表30： 主要农产品价格

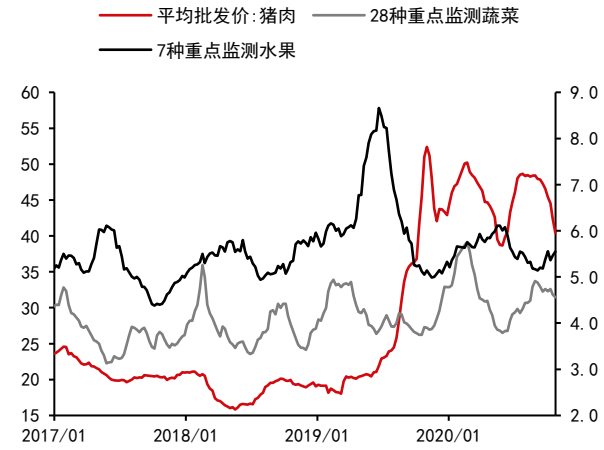

资料来源：Wind 中信期货研究部

免责声明

除非另有说明，本报告的著作权属中信期货有限公司。未经中信期货有限公司书面授权，任何人不得更改或以任何方式发送、复制或传播此报告的全部或部分材料、内容。除非另有说明，此报告中使用的所有商标、服务标记及标记均为中信期货有限公司的商标、服务标记及标记。中信期货有限公司不会故意或有针对性的将此报告提供给对研究报告传播有任何限制或有可能导致中信期货有限公司违法的任何国家、地区或其它法律管辖区域。

此报告所载的全部内容仅作参考之用。此报告的内容不构成对任何人的投资建议，且中信期货有限公司不因接收人收到此报告而视其为客户。

中信期货有限公司认为此报告所载资料的来源和观点的出处客观可靠，但中信期货有限公司不担保其准确性或完整性。中信期货有限公司不对因使用此报告及所载材料而造成的损失承担任何责任。此报告不应取代个人的独立判断。本报告和上述报告仅反映编写人的不同设想、见解及分析方法。本报告所载的观点并不代表中信期货有限公司或任何其附属或联营公司的立场。

此报告中所指的投资及服务可能不适合阁下，我们建议阁下如有任何疑问应咨询独立投资顾问。此报告不构成投资、法律、会计或税务建议，且不担保任何投资及策略适合阁下。此报告并不构成给予阁下的私人咨询建议。

中信期货有限公司 2020 版权所有并保留一切权利。

深圳总部

地址：深圳市福田区中心三路 8 号卓越时代广场（二期）北座 13 层 1301-1305、14 层

邮编：518048

电话：400-990-8826

传真：(0755)83241191

网址：http://www.citicsf.com