商业贸易

2020 年 11 月 08 日

进博会开幕、双十一进行时，“颜值经济”持续亮眼

——商贸零售行业周报

黄泽鹏（分析师） huangzepeng@kysec.cn 证书编号：S0790519110001
李旭东（联系人） lixudong@kysec.cn 证书编号：S0790120010014
符超然（联系人） fuchaoran@kysec.cn 证书编号：S0790120080062

投资评级：看好（维持）

行业走势图

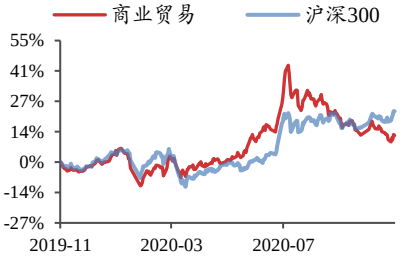

数据来源：贝格数据

相关研究报告

《行业点评报告-双十一上半场：直播占据 C 位，化妆品表现亮眼》-2020.11.6

《行业深度报告-零售行业 2020 年三季报综述：超市收入承压，化妆品和黄金珠宝复苏强劲》-2020.11.2

《商贸零售行业周报-贝泰妮过会、完美日记递交招股书，化妆品龙头资本化进程加速，个股新增推荐爱美客》-2020.11.1

● 进博会开幕、双十一进行时，“颜值经济”持续呈现较高景气

本周，第三届中国国际进口博览会在上海开幕，雅诗兰黛、欧莱雅、资生堂等众多化妆品巨头亮相。本次进博会中，海外化妆品巨头纷纷加大新品布局：欧莱雅携旗下五大新品牌空降进博会，雅诗兰黛三大高端前沿新品在中国首发；各大品牌还对功效性产品做出重点布局，珂润推出主打舒敏修护的重磅新品润浸保湿喷雾精华水、宝洁旗下 FAB 亦推出舒缓修护面霜。此外，直播也成为本次进博会热点之一：11 月 5 日、6 日，李佳琦、薇娅作为嘉宾现身进博会，带领消费者“云逛进博”，海外巨头也在纷纷加码直播。而在双十一购物节方面，截至 11 月 4 日零点，天猫首轮活动告一段落，根据星图数据：11 月 1 日-3 日全网销售额为 1921 亿元（2019 年双十一全周期销售额为 4101 亿元）。从品牌角度看，国货化妆品品牌薇诺娜、完美日记销售额估计超过 5 亿，在国货化妆品中领跑，花西子、珀莱雅亦分别取得了超 4 亿、3 亿的销售额，华熙生物旗下润百颜、夸迪双十一截至 11 月 1 日 19：00，合计销售额已突破 1 亿。除此之外，我们还注意到，医美等线下生活服务受到消费者青睐：饿了么数据显示，11 月 1 日至 3 日，在直播助力下，医美项目订单量环比增长近 7 倍、平均客单价达 6300 元。总体来看，“颜值经济”持续呈现较高景气。

● 行业关键词：进博会、淘宝直播、阿里巴巴、快手 IPO、微信小程序等

【进博会】第三届中国国际进口博览会于 11 月 4 日在上海开幕。

【淘宝直播】淘宝直播发布双十一首波爆发期榜单。

【阿里巴巴】阿里巴巴集团公布 2021 财年第二季度财报。

【快手 IPO】快手正式向香港联交所递交 IPO 招股书，冲击短视频第一股。

【微信小程序】QuestMobile 发布 2020 微信小程序生态洞察报告。

● 板块行情回顾

本周（11 月 2 日-11 月 6 日）零售板块（商业贸易指数）报收 3610.04 点，上涨 1.75%，跑输上证综指（本周上涨 2.72%）0.97 个百分点，板块表现在 28 个一级行业中位居第 23 位。各细分板块中，本周珠宝首饰、一般物业经营、贸易涨幅靠前，2020 年年初至今专业连锁板块表现最好。个股方面，本周*ST 中商（+19.6%）、步步高（+15.8%）、天音控股（+11.1%）等涨幅靠前。

● 投资建议：电商购物节进行时，关注化妆品、黄金珠宝和跨境电商板块

投资主线一：线下消费复苏、线上电商购物节进行时，关注持续高景气的化妆品板块和终端需求改善的黄金珠宝板块（重点推荐周大生）；

投资主线二：政策和需求共振驱动的跨境电商板块，重点推荐吉宏股份（三季度跨境电商淡季不淡，四季度延续高增长可期）；

投资主线三：颜值经济时代医美行业蓬勃发展，中游医美产品生产商占据产业链核心环节，重点推荐国内玻尿酸产品龙头爱美客。

● 风险提示： 宏观经济风险，疫情扩散影响加剧，中小企业经营压力增大。

目 录

1、 零售板块行情回顾 3
2、 零售观点：进博会开幕、双十一进行时，“颜值经济”亮眼 5
2.1、 行业观点：进博会开幕、双十一进行时，“颜值经济”亮眼 5
2.2、 投资建议：关注医美化妆品、黄金珠宝和跨境电商板块 6
2.2.1、 永辉超市：三季度收入同比下滑，展店恢复、mini 店继续优化 7
2.2.2、 家家悦：销售费用拖累三季度业绩，定增募资助力后续扩张 8
2.2.3、 周大生：三季报超预期，婚庆需求释放、电商购物节有望继续驱动高增长 8
2.2.4、 步步高：三季度业绩改善明显，到家与数字化建设成效显著 9
2.2.5、 老凤祥：三季度业绩表现亮眼，持续受益于婚庆需求释放 10
2.2.6、 吉宏股份：三季度跨境电商淡季不淡，四季度延续高增长可期 10
2.2.7、 爱婴室：疫情影响持续超出预期，刚性费用拖累三季度业绩 11
2.2.8、 红旗连锁：三季度收入增速回归正常，毛利率持续提升 12
2.2.9、 爱美客：三季度业绩加速成长，医美龙头蓝海先行 12
3、 零售行业动态追踪 13
3.1、 行业关键词：进博会、淘宝直播、阿里巴巴、快手 IPO、微信小程序等 13
3.2、 公司公告：永辉超市拟回购股份等 15
4、 风险提示 17

图表目录

图 1： 本周零售板块（商业贸易指数）表现位列第 23 位 3
图 2： 本周零售（商业贸易）指数上涨 1.75% 3
图 3： 2020 年年初至今零售（商业贸易）指数上涨 11.39% 3
图 4： 本周珠宝首饰板块表现最好，涨幅 6.41% 4
图 5： 2020 年初至今专业连锁板块涨幅最高，达 17.89% 4
图 6： 薇诺娜、完美日记、花西子在国货美妆中表现优异 5
图 7： 双十一医美消费量价齐升 5

表 1： 本周零售板块*ST 中商、步步高和天音控股等涨幅居前 4
表 2： 本周零售板块新华百货、重庆百货和家家悦等跌幅靠前 4
表 3： 重点推荐爱美客、吉宏股份、周大生等 6
表 4： 本周重点推荐个股步步高、周大生、爱美客表现优异 13
表 5： 零售公司大事提醒：关注珀莱雅解禁等 16
表 6： 零售行业大事提醒：第二十二届中国零售业博览会等 17

1、 零售板块行情回顾

本周（11 月 2 日-11 月 6 日）A 股上涨，零售板块上涨 1.75%。上证综指报收 3312.16 点，全周累计上涨 2.72%；深证成指报收 13838.42 点，上涨 4.55%；本周全部 28 个一级行业中表现排名前三位的分别为家用电器、汽车和有色金属。零售行业指数（参照商业贸易指数）本周报收 3610.04 点，周涨幅 1.75%，在所有一级行业中位列第 23 位。2020 年年初至今，零售行业累计上涨 11.39%，表现强于大盘（2020 年年初至今上证综指累计上涨 8.59%）。

图1：本周零售板块（商业贸易指数）表现位列第 23 位

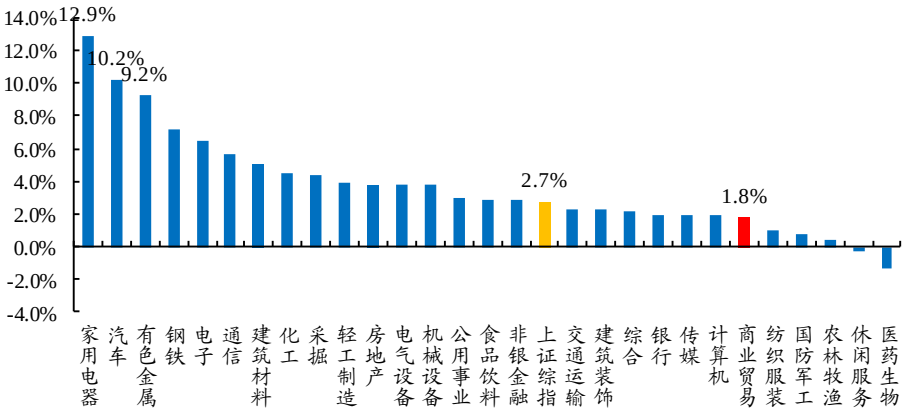

数据来源：Wind、开源证券研究所

图2：本周零售（商业贸易）指数上涨 1.75%

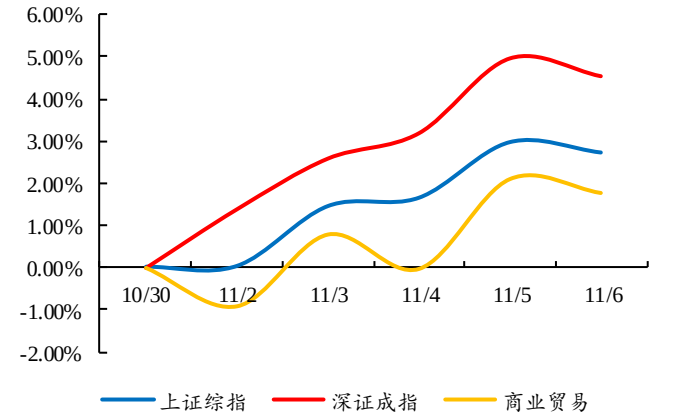

数据来源：Wind、开源证券研究所

图3：2020 年年初至今零售(商业贸易)指数上涨 11.39%

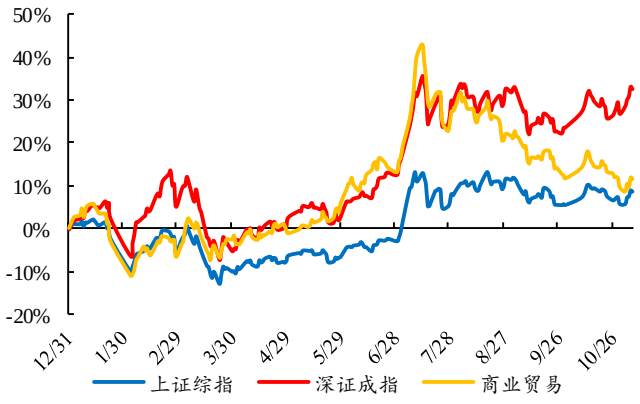

数据来源：Wind、开源证券研究所

各细分板块中，珠宝首饰本周涨幅最高，2020 年年初至今，专业连锁板块涨幅排在首位。在零售行业各主要细分板块（我们依据二级行业分类，选择较有代表性的超市、百货、多业态零售、专业连锁、一般物业经营、专业市场、贸易和珠宝首饰等 8 个细分板块）中，本周表现最好的子行业为珠宝首饰、一般物业经营、贸易，涨幅分别为 6.41%、5.61%、3.04%；2020 年全年来看，专业连锁板块年初至今累计涨幅达到 17.89%，在零售行业各细分板块中领跑。

图4：本周珠宝首饰板块表现最好，涨幅 6.41%

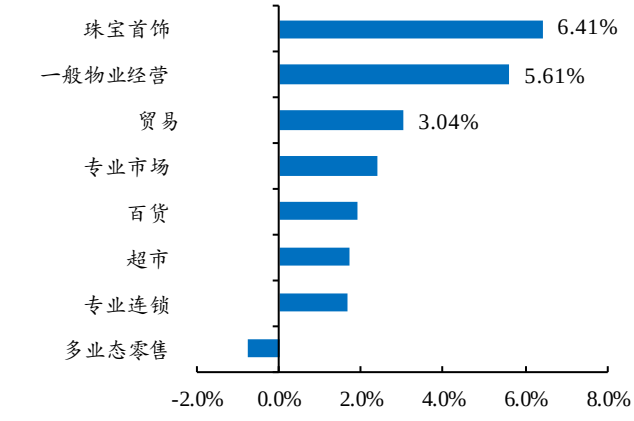

数据来源：Wind、开源证券研究所

图5：2020 年初至今专业连锁板块涨幅最高，达 17.89%

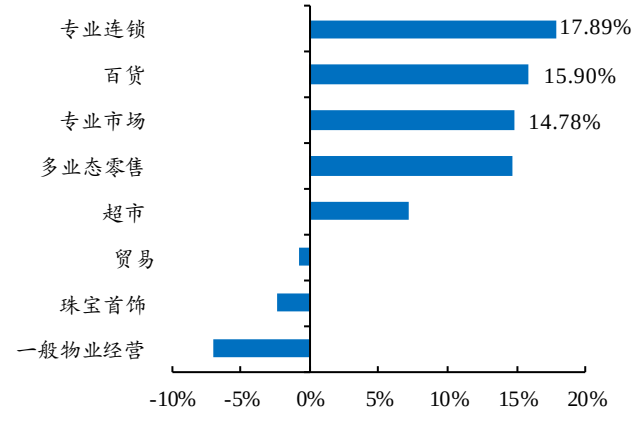

数据来源：Wind、开源证券研究所

个股方面，本周*ST 中商、步步高和天音控股涨幅靠前。本周零售板块主要 86 家上市公司（参照一级行业指数成分，剔除少量主业已发生变化公司和 B 股公司）中，合计有 63 家公司上涨、22 家公司下跌。其中，本周个股涨幅排名前三位分别是*ST 中商、步步高和天音控股，涨幅分别为 19.6%、15.8%和 11.1%。本周跌幅靠前公司为新华百货、重庆百货和家家悦等。

表1：本周零售板块*ST 中商、步步高和天音控股等涨幅居前

涨幅排名	证券代码	股票简称	收盘价（元）	周涨跌幅	周换手率	年初至今涨幅	所属三级行业
1	600280.SH	*ST 中商	2.32	19.6%	4.6%	-16.5%	百货
2	002251.SZ	步步高	13.05	15.8%	7.9%	44.6%	超市
3	000829.SZ	天音控股	7.61	11.1%	11.0%	21.9%	专业连锁
4	002416.SZ	爱施德	8.88	10.3%	8.4%	20.0%	专业连锁
5	000861.SZ	海印股份	2.54	9.5%	6.7%	3.1%	一般物业经营
6	002091.SZ	江苏国泰	6.75	9.2%	7.6%	1.6%	贸易Ⅲ
7	600738.SH	兰州民百	6.59	8.7%	7.6%	33.4%	专业市场
8	603900.SH	莱绅通灵	9.31	8.4%	13.4%	3.7%	专业连锁
9	002818.SZ	富森美	14.63	7.7%	5.7%	17.1%	专业市场
10	000906.SZ	浙商中拓	7.70	7.7%	6.7%	36.1%	贸易Ⅲ

数据来源：Wind、开源证券研究所（收盘价日期为 2020/11/06）

表2：本周零售板块新华百货、重庆百货和家家悦等跌幅靠前

跌幅排名	证券代码	股票简称	收盘价（元）	周涨跌幅	周换手率	年初至今涨幅	所属三级行业
1	600785.SH	新华百货	13.63	-9.7%	2.0%	-8.1%	多业态零售
2	600729.SH	重庆百货	32.60	-9.7%	5.9%	11.8%	多业态零售
3	603708.SH	家家悦	26.11	-9.0%	6.7%	8.7%	超市
4	002336.SZ	ST 人乐	3.94	-7.1%	2.4%	-24.8%	超市
5	600122.SH	*ST 宏图	1.06	-7.0%	5.7%	-60.0%	专业连锁

数据来源：Wind、开源证券研究所（收盘价日期为 2020/11/06）

2、 零售观点：进博会开幕、双十一进行时，“颜值经济”亮眼

2.1、 行业观点：进博会开幕、双十一进行时，“颜值经济”亮眼

雅诗兰黛、欧莱雅、资生堂等众多化妆品巨头亮相第三届进博会。本次进博会海外化妆品巨头加大新品布局：欧莱雅携旗下五大新品牌空降进博会会场，数量突破历史新高，雅诗兰黛三大高端前沿新品在中国首发。与此同时，各大品牌也在加大对功效性产品的宣传，珂润旗下主打舒敏修护的重磅新品润浸保湿喷雾精华水、宝洁旗下 FAB 舒缓修护面霜均在本次进博会首发。除此之外，我们还注意到，本次进博会上直播再次成为热点：11 月 5 日、6 日，李佳琦、薇娅作为嘉宾现身进博会，带领消费者“云逛进博”，海外巨头也都纷纷加码直播。

双十一进度过半，“颜值经济”持续呈现高景气。根据星图数据：11 月 1 日-3 日，全网销售额为 1921 亿元（2019 年双十一全周期销售额为 4101 亿元），全网零售额接近 2019 年全周期的一半。从品牌角度看，根据淘数据，国货化妆品品牌薇诺娜、完美日记销售额预计超过 5 亿，在国货化妆品中领跑，花西子、珀莱雅亦分别取得了超 4 亿、3 亿的销售额，华熙生物旗下润百颜、夸迪双十一截至 11 月 1 日 19：00，合计销售额突破 1 亿。除此之外，我们还注意到医美等线下生活服务受到消费者青睐：饿了么数据显示，11 月 1 日至 3 日，在直播助力下，医美项目订单量环比增长近 7 倍、平均客单价达 6300 元。总体来看，“颜值经济”持续呈现高景气。

图6：薇诺娜、完美日记、花西子在国货美妆中表现优异



资料来源：淘数据

图7：双十一医美消费量价齐升

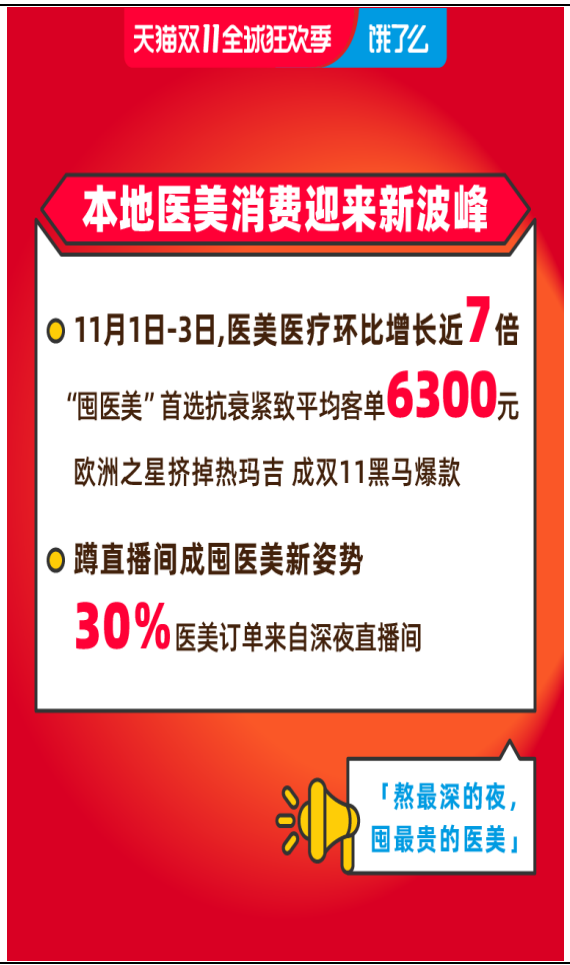

资料来源：饿了么

2.2、 投资建议：关注医美化妆品、黄金珠宝和跨境电商板块

投资主线 1：消费复苏进行时、电商购物节火爆，建议关注化妆品和黄金珠宝板块。随着疫情缓和，消费复苏稳步推进。化妆品领域，线下百货、商超客流持续恢复，线上双十一预售开启，化妆品类表现优异，国货美妆有望持续受益于国内大循环；黄金珠宝方面受益于下半年婚庆需求持续恢复带动，终端销售情况明显改善，相关公司三季度业绩均超预期。消费复苏主线建议关注：1）化妆品板块：低线红利、美妆意识觉醒和社媒营销驱动行业保持高景气，国货美妆凭“国潮风+快迭代+下沉市场”优势崛起，受益标的珀莱雅、御家汇、华熙生物和青松股份等；2）黄金珠宝板块：重点推荐周大生、老凤祥；3）母婴零售板块：重点推荐爱婴室。

投资主线 2：海外疫情驱动需求增长，建议关注跨境电商板块，重点推荐吉宏股份。我国出口跨境电商兼具天时地利人和优势，近年来蓬勃发展，2019 年市场规模已超过 8 万亿元。2020 年以来新冠疫情在海外蔓延扩散，进一步加速了海外消费者生活购物行为从线下向线上的转变。而部分优秀跨境电商企业，结合国内制造业和供应链优势，顺势实现快速发展。跨境电商板块重点推荐东南亚社交单页电商龙头吉宏股份：公司采用社交网站单页广告投放的创新模式完成商品销售，模式轻、低库存、盈利质量高，先发布局带来的海量用户数据沉淀，进一步构筑电商业务深厚护城河。

投资主线 3：医美市场快速增长，重点推荐玻尿酸产品龙头爱美客。颜值经济时代，“变美”需求驱动医美行业蓬勃发展。而在产业链中，医美产品生产商相较上游原材料厂商与下游医美机构，具有技术、资质壁垒高、产品标准易规模化等优势，强议价权保障了 90%以上的高毛利率水平。目前，在国内应用较成熟的医美产品--玻尿酸注射液领域，主要市场份额仍主要被进口产品占据，但长期来看，受益于下游医美机构引导推荐和消费者接受程度提升，国产品牌正在加速崛起。近期双十一购物节，医美线下生活服务在直播助力下，项目订单量环比增长近 7 倍、平均客单价达 6300 元，持续呈现高景气。医美板块重点推荐深耕玻尿酸市场的国内龙头爱美客：公司已构建嗨体、宝尼达、爱芙莱等玻尿酸明星产品矩阵，快速推新能力构建深厚竞争壁垒，未来进一步布局童颜针、肉毒素等高增长新赛道，成长潜力突出。

表3：重点推荐爱美客、吉宏股份、周大生等

公司代码	公司名称	所属细分行业	核心观点与投资逻辑
300896.SZ	爱美客	医美	2020 年前三季度实现营收 4.6 亿元（+17.4%），归母净利润 2.9 亿元（+31.8%）。公司已构建嗨体、宝尼达、爱芙莱等玻尿酸明星产品矩阵，快速推新能力构建了深厚竞争壁垒，未来布局童颜针、肉毒素等高增长新赛道，成长潜力突出。
002803.SZ	吉宏股份	跨境电商	2020 年前三季度实现营收 32.2 亿元（+48.8%），归母净利润 4.3 亿元（+87.0%）。公司跨境电商业务持续受益东南亚市场红利，单页模式在选品、精准投放和运营方面核心竞争力突出，三季度淡季不淡，四季度旺季增长可期。
002867.SZ	周大生	珠宝首饰	2020 年前三季度实现营收 33.5 亿元（-12.1%），归母净利润 7.1 亿元（-2.1%）。婚庆需求集中释放带来行业明显回暖，“双十一”电商购物节叠加直播等新渠道，有望推动公司线上业务进一步爆发。
600612.SH	老凤祥	珠宝首饰	2020 年前三季度实现营收 438.7 亿元（+4.1%），归母净利润 12.3 亿元（+5.7%）。公司门店保持快速扩张，疫情趋缓下婚庆需求释放带动黄金珠宝消费明显回暖，有望推动公司同店持续恢复；公司积极推进国企改革，经营效率有望进一步提升。
603214.SH	爱婴室	专业连锁	2020 年前三季度实现营收 16.1 亿元（-7.5%），归母净利润 0.64 亿元（-26.5%）。公司受疫情影响较大，恢复慢于预期。长期看公司专业连锁模式对母婴消费上下游仍具备重要渠道价值，未来围绕“品牌+全渠道”布局、整合供应链，竞争力依然

公司代码	公司名称	所属细分行业	核心观点与投资逻辑
			突出。
002251.SZ	步步高	超市	2020 年前三季度实现营收 151.6 亿元（+1.7%），归母净利润 1.69 亿元（-27.2%）。公司战略回归超市主业，关闭亏损门店、聚焦优势区域经营，持续推进到家与数字化建设取得显著成效，盈利能力有望回升。
002697.SZ	红旗连锁	超市	2020 年第三季度实现营收 22.9 亿元（+11.3%），归母净利润 1.4 亿元（-16.2%）。公司门店位置优势显著（社区高频流量），品类结构及供应链优化下公司毛利率持续提升，轻资产模式探索异地扩张进一步打开成长想象空间。
601933.SH	永辉超市	超市	2020 年前三季度营收 726.7 亿元（+14.4%），归母净利润 20.3 亿元（+31.9%）。公司在生鲜经营上优势显著，近期通过整合到家业务及对 mini 店的优化调整减少创新业务亏损，盈利能力有望逐渐提升。
603708.SH	家家悦	超市	2020 年前三季度营收 137.6 亿元（+22.2%），归母净利润 3.9 亿元（+10.6%）。公司强势供应链及运营优势保障了公司在省外的扩张能力，尽管短期业绩受开店费用等影响扰动，但随着门店逐渐成熟，稳态下盈利能力有望迎来修复。

资料来源：Wind、开源证券研究所

2.2.1、 永辉超市：三季度收入同比下滑，展店恢复、mini 店继续优化

以生鲜为特色的全国超市龙头，三季度收入同比下滑。公司深耕生鲜运营近 20 年，凭借高比例直采模式、强大冷链仓储系统和组织制度优化，在供应链和门店经营效率方面已构筑竞争优势。近年来，公司依托生鲜差异化优势持续推进门店扩张、完成全国布局，规模优势也开始显现。而在传统卖场主业之外，面对社区生鲜等新兴业态竞争挑战，公司以永辉 mini 业态下沉社区并承载到家业务开展，精准卡位社区零售赛道，将有力防御竞争业态对卖场主业的冲击分流。2020 年前三季度公司实现营收 727 亿元（+14%），归母净利润 20 亿元（+32%），扣非净利润 15 亿元（+20%）；其中 Q3 营收 222 亿元（-1%），归母净利润 2.9 亿元（+16.6%），扣非净利润 1.0 亿元（-35.8%），收入增长放缓。我们认为公司在生鲜经营上优势显著，近期通过整合到家业务及对 mini 店的优化调整减少创新业务亏损，盈利能力有望逐渐提升。

毛利率有所下滑，费用率整体保持稳定。Q3 单季度一区（闵、赣）/二区（京、津、辽、吉、黑）收入分别-6.3%/-8.2%，拖累整体收入增速，而七区（豫、晋、冀）收入同比+8.3%，表现好于整体。根据我们测算，Q3 单季度主营毛利率为 15.34%（-0.62pct），预计主要受促销增加及社区超市、团购等新业态导致行业竞争加剧有关。费用方面，2020Q3 公司销售/管理/财务费用率分别为 17.5%（+0.9pct）/2.5%（-0.8pct）/0.1%（-0.3pct），整体保持稳定。1-9 月经营净现金流为 60.7 亿元（+166%），改善明显。

展店速度逐渐恢复，mini 店继续优化调整。Q3 公司新开超市门店 27 家（Q1/Q2 分别新开 16/15 家），展店速度逐渐恢复，根据公司官网显示（截至 10 月 30 日）目前大卖场门店合计 970 家。mini 店方面，Q3 新开/关闭 8 家/61 家（H1 新开/关闭 mini 店 16 家/88 家），继续优化调整，截至 Q3 末共拥有 405 家 mini 店。Q3 到家业务收入 19.7 亿元（+97%），占主营收入比重 9.7%，环比 Q2 有所下滑（Q1/Q2 占比分别为 7.3%/13.5%），其中永辉生活 APP 占到家业务比重为 50.7%，环比 H1 基本持平（49.3%）。7 月底，公司收回云创 20%股权、整合到家业务，有望在增强到家服务体验同时逐渐优化内部费用控制，减少创新业态亏损。

详见开源零售 2019 年 12 月 27 日首次覆盖报告**《永辉超市（601933.SH）：生鲜超市龙头稳步扩张，“到店到家”巩固主业护城河》**和 2020 年 10 月 31 日信息更新报告**《永辉超市（601933.SH）：三季度收入同比下滑，展店恢复、mini 店继续优化》**。

2.2.2、 家家悦：销售费用拖累三季度业绩，定增募资助力后续扩张

胶东地区生鲜超市龙头，公司三季度收入增长平稳，业绩低于预期。公司经营生鲜业务多年，依托高直采比例（超过 80%）、完善的物流仓储基地布局和中央厨房等规模化生产中心运作，在供应链等生鲜经营全方面建立了牢固竞争壁垒。公司深耕胶东市场，近年来依托区域内完善布局的仓储物流中心开始在山东省内其他地区加速展店，通过门店合伙人机制也保障了新店的高效运营。前三季度实现营收 138 亿元（+22%），归母净利润 3.9 亿元（+11%）；其中 Q3 营收 45 亿元（+13%），归母净利润 1.0 亿元（-19%），业绩低于预期。我们认为，强势供应链及运营优势保障了公司在省外的扩张能力，尽管短期业绩受开店费用等影响扰动，但随着门店逐渐成熟，稳态下盈利能力有望迎来修复。

Q3 省外收入占比提升至 9.3%，销售费用增长拖累利润。分地区看，Q3 单季度山东省内/省外主营收入分别为 35.6 亿元（+9%）/3.7 亿元（+285%），省外收入占比已经提升至 9.3%（同比+6.5pct）,主要原因为公司加快省外门店拓展（自建及并购）。Q3 单季度公司毛利率为 22.1%（+0.6pct），表现稳健。费用方面，2020Q3 销售/管理/财务费用率分别为 17.1%（+1.9pct）/1.6%（-0.4pct）/0.2%（+0.4pct）,销售费用增长预计与开店较多有关，对利润造成较大拖累。

省外展店稳健，定增募资助力后续扩张。2020Q3 公司新开门店 33 家（H1 新增门店 67 家，含并购淮北真棒 31 家），其中大卖场/综合超市分别为 13/19 家；分地域来看，山东/河北/其他省份分别为 19 家/6 家/8 家，公司继续加快省外扩张步伐，截至 Q3 末公司共拥有门店 874 家。公司继续推进物流供应链建设，烟台、莱芜、张家口等多地物流中心完工并投入使用，也将为新店扩张提供保障。在公司强势供应链及运营优势下，前期并购标的的顺利整合为未来店铺选址提供更多操作可能，省外扩张空间广阔。此外，公司非公开发行股票募集资金获证监会受理，后续有望助力公司进一步扩张同时优化公司负债结构。

详见开源零售 2020 年 1 月 19 日首次覆盖报告**《家家悦（603708.SH）：胶东生鲜超市龙头，内生外延扩张推进全国化布局》**和 2020 年 10 月 31 日信息更新报告**《家家悦（603708.SH）：销售费用拖累三季度业绩，定增募资助力后续扩张》**等。

2.2.3、 周大生：三季报超预期，婚庆需求释放、电商购物节有望继续驱动高增长

周大生是全国性珠宝首饰龙头，公司三季报业绩超预期。公司 1999 年开出第一家门店，经过 20 余年发展已成为全国门店数量最多（截至 2020Q3，公司门店数量达 4020 家）的珠宝企业，成长能力优异。2020 年前三季度实现营收 33.5 亿元（-12%），归母净利润 7.1 亿元（-2%）；其中 Q3 营收 16.8 亿元（+18%），归母净利润 3.8 亿元（+51%），业绩超预期。我们认为，婚庆需求集中释放带来行业明显回暖，“双十一”电商购物节叠加直播等新渠道，有望推动公司线上业务进一步爆发。

Q3 自营线上收入同比大增 160%，毛利率持续提升。分渠道看：Q3 单季度自营线下/自营线上/加盟分别实现收入 1.8 亿元（-18%）/3.2 亿元（+160%）/11.4 亿元（+10%），线上收入大幅增长主要系公司加大直播带货尝试，前三季度线上收入占比已达 21%。Q3 单季度毛利率为 42.9%（+7.8pct），预计主要与年内金价上涨及公司高毛利银饰销售增多有关。费用方面，2020Q3 销售/管理/财务费用率分别为 11.6%（+3.4pct）/1.4%（-0.9pct）/-0.4%（-0.7pct），销售费用率增长较多主要因为直播营销费用增大。前三季度公司经营净现金流 12 亿元（+128%），主要与公司控制存货额度、减少采购支出有关。

婚庆需求集中释放驱动行业回暖，电商购物节有望推动线上业务继续爆发。2020 年前三季度公司新开/净开门店 348 家/9 家（2019 年同期为 618 家/412 家），受疫情影响门店拓展放缓、撤店有所增加，报告期末门店总数为 4020 家。随着疫情缓和、婚庆需求逐步释放，三季度黄金珠宝行业整体回暖明显，8、9 月品类社零增速都在双位数。此外公司较早布局电商渠道，线上产品以低单价时尚珠宝为主，消费频率高，配合直播电商等新兴营销方式，实现了更加精准的下沉和消费者触达。“双十一”等电商购物节，更有望推动公司线上业务进一步爆发。

详见开源零售 2020 年 7 月 19 日首次覆盖报告**《周大生（002867.SZ）：珠宝龙头拥抱直播电商，新渠道新营销驱动新成长》**与 2020 年 10 月 30 日信息更新报告**《周大生（002867.SZ）：三季报业绩超预期，婚庆需求释放、电商购物节有望继续驱动高增长》**等。

2.2.4、 步步高：三季度业绩改善明显，到家与数字化建设成效显著

步步高为西南地区双业态零售龙头，三季度业绩改善明显。公司 1995 年成立于湖南湘潭，2005 年开始加速拓展省外业务，2008 年 6 月登陆深交所，目前已发展成为一家深耕湖南，以超市和百货为主体，大卖场、家电专业店、城市生活广场等多业态齐头并进的综合性零售渠道商。在经营模式上，超市业务以自营为主、百货业务以联营为主。公司自成立以来，已逐步形成了立足中小城市发展、密集式开店网络布局、多业态组合等经营优势，同时不断推进数字化转型、加速线上线下融合，打造核心竞争力。公司前三季度实现营收 151 亿元（+2%），归母净利润 1.7 亿元（-27%）；其中 Q3 营收 47 亿元（-1%），归母净利润 0.03 亿元（2019 年同期为-0.11 亿元），业绩改善明显。我们认为，公司战略回归超市主业，关闭亏损门店并聚焦优势区域经营，持续推进到家与数字化建设取得显著成效，盈利能力有望回升。

Q3 毛利率年内首次增长，经营净现金流大幅改善。2020Q3 单季度公司毛利率为 24.5%（+0.9pct），年内首次出现同比增长，随着公司推进生鲜供应链变革、加大直采比重，主业毛利率有望持续提升。费用方面，Q3 销售/管理/财务费用率分别为 20.4%(+0.7pct)/1.9%(+0pct)/2.2%(+0.4pct)，整体保持平稳。经营活动净现金流为 3.4 亿元(+237%)，大幅改善。

战略重心回归超市板块，推进到家与数字化建设成效显著。公司战略重心回归超市板块：1）百货业务方面未来主要专注于存量门店经营提效；2）6 月退出亏损重庆市场，聚焦优势区域经营；3）家电业务与五星电器合作后，将有更多精力专注超市主业。公司持续推进门店到家与数字化建设，截至 9 月 30 日，公司到家门店达到 356 家，拥有数字化会员 2297 万（环比 2020H1 增长 216 万），数字化会员贡献销售占比达 78%。2020H1/Q3 线上收入占比分别为 7%/17%，呈现持续提升趋势。线上线下全渠道运营，也将有助于公司实现精准服务、提升客户粘性，在聚客引流的同时实现经营效率的提升。此外，公司深耕数字化运营并建立新的组织运行模式，大力推行合伙人机制，试点区域门店销售可比增长 10.4%，费用率可比下降 0.9%，已初步取得良好成效。

详见开源零售 2020 年 5 月 23 日首次覆盖报告**《步步高（002251.SZ）：西南双业态零售龙头，战略回归超市主业再起航》**与 2020 年 10 月 29 日信息更新报告**《步步高（002251.SZ）：三季度业绩改善明显，到家与数字化建设成效显著》**等。

2.2.5、 老凤祥：三季度业绩表现亮眼，持续受益于婚庆需求释放

老凤祥为黄金珠宝行业龙头之一，公司 2020 年三季度业绩表现亮眼。公司下设“老凤祥”珠宝首饰、“工美”工艺美术、“中华”笔类文教用品三大业务板块。公司具有从源头采购到设计、生产、销售较为完整的产业链和规模化生产制造能力。公司始终坚持自主创新和研发，拥有黄金、珠宝首饰专业加工基地把控上游生产源头；产品上构建珠宝首饰全品类矩阵并向服饰类饰品、旅游纪念品、工艺品、钟表、珐琅和眼镜等产业跨界延伸；下游渠道方面则以加盟经销为主，结合自营银楼建设，轻资产运营灵活扩张的同时严控品牌管理。2020 前三季度实现营收 439 亿元（+4%），归母净利润 12.3 亿元（+6%）。

黄金珠宝业务收入增速大幅改善，费用率整体优化。受疫情影响，公司前三季度黄金珠宝业务实现收入 321 亿元（-2%），其中 Q3 实现收入 141 亿元（+22%），增速环比大幅提升，主要原因为加盟商在中秋国庆订货会上拿货增加。Q3 单季度公司综合毛利率为 7.2%（-1.8pct）,预计主要受促销活动、折扣增长影响。费用方面，Q3 单季度公司销售/管理/财务费用率分别为 1.08%（-0.41pct）/0.54%（-0.39pct）/0.35%（-0.08pct）,整体呈现优化趋势。2020 前三季度公司经营净现金流为 12 亿元（2019 年同期为-11 亿元），现金流大幅增长的主要原因为公司减少商品购买及劳务支付；截至 Q3 末应收账款 57 亿元（较年初增长 53 亿元），主要为国庆中秋双节订货会产生的应收账款尚未回笼所致。

线下门店快速扩张，婚庆需求释放有望带动行业回暖。2020 年前三季度公司新开/净开门店 327/231 家（2019 年同期净开 201 家），其中国内加盟店净开 229 家，门店总数达到 4124 家，疫情中仍保持快速扩张。社零数据显示自 7 月来黄金珠宝消费额已经连续 3 个月实现正增长，其中 8/9 月增速保持在双位数。随着疫情趋缓、婚庆需求集中释放，行业整体明显回暖，有望带动公司同店持续恢复。此外，公司选取了三家子公司于 2020 年起进行试点，落实“双百行动”，积极推广实施职业经理人制度、健全考核激励机制，经营效率有望进一步提升。

详见开源零售 2020 年 6 月 14 日首次覆盖报告**《老凤祥（600612.SH）：黄金珠宝龙头，品类优化+门店扩张驱动长期发展》**与 2020 年 10 月 29 日信息更新报告**《老凤祥（600612.SH）：三季度业绩表现亮眼，持续受益于婚庆需求释放》**等。

2.2.6、 吉宏股份：三季度跨境电商淡季不淡，四季度延续高增长可期

以精准营销为核心，三季报业绩延续高增长，符合预期。公司前身为厦门正奇，主要从事创意设计及广告策划制作业务；2017 年起进军互联网领域：设立厦门吉客印开展 To C 端精准营销业务，立足东南亚地区，以跨境电商为主要业务模式；切入国内 To B 端精准营销，以效果广告服务为主要业务落地。2020 年前三季度实现营收 32.16 亿元(+48.75%)，归母净利润 4.33 亿元(+86.95%)，扣非后为 4.17 亿元(+77.42%)，业绩持续高增长。公司跨境电商业务持续受益东南亚市场红利，单页模式在选品、精准投放和运营方面核心竞争力突出，三季度淡季不淡，四季度旺季增长可期。

三季度淡季不淡，电商业务环比逆势增长，成为公司成长核心发动机。2020 年前三季度，公司在疫情冲击下灵活应对，扬长避短实现收入业绩高增长。具体数据来看，营收方面，公司跨境电商业务单三季度贡献营收 7.86 亿元（+144.50%）；前三季度累计贡献营收 18.80 亿元(+114.15%)，增速较上半年（+96.62%）进一步提速。利润方面，跨境电商业务单三季度贡献归母净利润 1.30 亿元（+203.90%），环比二季度（1.19 亿元）逆势实现小幅增长。考虑到电商三季度为传统淡季，2020 年实现淡季不淡，

意味着海外消费者线上购物习惯留存程度超过预期。四季度旺季到来，公司电商业务表现更加值得期待。而在盈利能力方面，公司前三季度毛利率为 55.89%，持续提升；受电商业务占比提高影响，销售费用率提升至 38.03%；净利率为 13.45%，盈利能力保持在较高水准。

扬帆东南亚电商蓝海，商业模式不断迭代，从“掘金者”向“卖水人”升级。公司现已成为东南亚跨境电商单页营销模式龙头，基于社交营销思维的单页电商模式在供应链选品、精准买量投放和管理方面优势突出，且竞争壁垒将随着经验和数据沉淀越做越深。长期看，东南亚市场仍存在较长电商红利，未来随着越来越多国内跨境卖家切入，电商 SaaS 服务需求突出。公司不断自我创新迭代，通过设立吉喵云搭建 SaaS 平台，从“掘金者”向“卖水人”转型升级，有望进一步提升公司跨境电商业务竞争力和成长性，期待下一步“惊喜”。

详见开源零售 2020 年 7 月 6 日首次覆盖报告**《吉宏股份（002803.SZ）：移动互联网时代的精准营销“带货人”》**和 2020 年 10 月 26 日信息更新报告**《吉宏股份(002803.SZ)：三季度跨境电商淡季不淡，四季度延续高增长可期》**。

2.2.7、 爱婴室：疫情影响持续超出预期，刚性费用拖累三季度业绩

深耕线下零售的母婴消费专家，前三季度业绩受疫情影响出现下滑。公司深耕母婴零售领域近 20 年，在专业选品、价格和用户服务体验方面已树立品牌和口碑：行业洞察和专业买手保障产品品质，品牌商资源支持+直采模式构筑价格优势，门店暖心服务增强消费者粘性。上市以来，公司一方面内练经营提效，围绕“品牌+全渠道”多维加码布局。2020 年前三季度公司实现营收 16.10 亿元(-7.54%)，归母净利润 0.64 亿元(-26.53%)，扣非后归母净利润 0.39 亿元(-46.40%)，业绩受疫情影响出现下滑。

前三季度疫情持续影响线下门店销售，销售管理刚性费用拖累业绩。2020 年前三季度，疫情对公司线下实体门店客流和经营造成较大影响，持续情况超出预期。分渠道看，门店销售收入 14.02 亿元(-9.29%)；电商收入 0.79 亿元(+63.17%)。分产品看，母婴消费需求相对刚性的奶粉/食品/用品类分别实现营收 7.96/1.31/3.60 亿元，表现相对稳健；但可选消费属性较强的棉纺、玩具、车床等品类则下滑明显。盈利能力方面，受益于商品结构持续优化，核心品类奶粉(+0.77pct)/用品类(+3.16pct)推动公司整体毛利率提升至 30.66%(+1.11pct)。但另一方面，经营费用并未随收入下滑而同步减少，前三季度租金、折旧、人工等刚性支出及股权激励费用计提导致公司销售费用率上升至 22.46%(+2.47pct)、管理费用率上升至 3.93%(+0.68pct)，拖累公司净利率下滑至 4.18%(-1.23pct)。

“品牌+全渠道”多维加码布局，提升长期核心竞争力。公司围绕“品牌+全渠道”发展方向多维加码布局。品牌方面：持续推进商品结构优化、引进中高端国产奶粉品牌，提升毛利率。渠道方面：受疫情影响，公司主动优化门店布局，前三季度累计开店 17 家、闭店 32 家，目前门店总数为 282 家，另有已签约待开业门店 15 家。此外，公司继续积极探索新媒体营销方式，借助母婴 KOL 和直播社交平台精准触达更多母婴消费群体，线上渠道建设不断完善。未来，全渠道营销系统建设完善有望显著提升公司核心竞争力。

详见开源零售 2019 年 11 月 21 日首次覆盖报告**《爱婴室（603214.SH）：母婴连锁零售龙头，内练经营提效，外展门店宏图》**和 2020 年 10 月 22 日信息更新报告**《爱婴室（603214.SH）：疫情影响持续超出预期，刚性费用拖累三季度业绩》**等。

2.2.8、 红旗连锁：三季度收入增速回归正常，毛利率持续提升

川蜀便利店龙头，三季度收入增速回归正常。公司深耕便利店业务近二十年，依托网点密集布局形成的规模优势、高效供应链配送体系以及成熟门店运营管理能力，在经营上筑就了深厚壁垒。近年来，公司通过收购 9010 引入高毛利率堂食业务，同时大力发展进口商品业务，推动品类结构不断优化；另一方面，公司通过优化完善红旗云大数据平台提升精准选品能力，并在供应端提高直采比例、降低采购成本。2020 三季度公司实现营收 22.91 亿元(+11.3%)，归母净利润 1.42 亿元(-16.2%)；其中新网银行投资收益 0.21 亿元(-63%)，扣除新网银行影响后主业利润为 1.21 亿元(+7.0%)，业绩符合预期。我们认为，公司门店位置优势显著（社区高频流量），品类结构及供应链优化下公司毛利率持续提升，轻资产模式探索异地扩张进一步打开成长想象空间。

毛利率继续提升，下半年人力成本预计会逐渐改善。2020Q3 公司综合毛利率为 30.94%（同比+1.22pct），毛利率稳健增长主要得益于以下原因：一方面公司品类结构不断优化（快餐、熟食、进口食品等高毛利率品类占比提升）；另一方面，公司不断加大直采比例，降低采购成本。费用方面，2020Q3 公司销售/管理/财务费用率分别为 23.0%/1.7%/-0.2%，同比分别+1.4pct/+0.1pct/+0pct，其中销售费用增长较多对利润造成一定拖累。因为疫情原因上半年社保缴费减半（自 7 月起已经恢复正常），预计将单季度增加开支约 1000 万元；公司 6 月份一次性发放抗疫补贴 3000 万元，此部分对人工费用的影响也将于下半年消除。

转让吉百兴股权优化快餐业务，轻资产管理输出开启异地扩张。公司计划将吉百兴 20%股权作价 800 万元转让给黄万炯（2020 年 1 月 9 日公司以资金 800 万元受让吉百兴 20%股权，上半年吉百兴亏损约 50 万元），公司已找到替代供应商，此次交易为基于自身战略的优化调整。2020 年 6 月公司宣布与兰州国资利民合作成立甘肃红旗利民，截至 9 月 17 日首批 15 家门店已经开业，并计划未来 3 年至少开店 500 家。公司通过轻资产模式实现川渝外市场扩张，有望进一步打开成长空间。

详见开源零售 2020 年 2 月 28 日首次覆盖报告**《红旗连锁（002697.SZ）：川蜀便利店龙头，扩品类+展门店打开成长空间》**和 2020 年 10 月 21 日信息更新报告**《红旗连锁（002697.SZ）：三季度收入增速回归正常，毛利率持续提升》**等。

2.2.9、 爱美客：三季度业绩加速成长，医美龙头蓝海先行

具备快速推新能力的医美龙头，三季度业绩加速成长。公司是深耕玻尿酸市场的国内医美行业龙头。我们认为，颜值经济时代，“变美”需求驱动医美行业蓬勃发展，产业链中产品生产商占据核心环节。目前，公司已构建嗨体、宝尼达、爱芙莱等玻尿酸明星产品矩阵，而快速推新能力构建了深厚竞争壁垒，未来布局童颜针、肉毒素等高增长新赛道，成长潜力突出。2020 年前三季度，公司实现营收 4.64 亿元(+17.4%)，归母净利润 2.90 亿元(+31.8%)，扣非后为 2.80 亿元(+29.9%)，业绩加速增长。同时，公司规模效应凸显，费用率持续优化，前三季度销售/管理费用率分别为 9.0%(-2.6pct)/5.7%(-3.3pct)，其中单三季度销售/管理费用率分别为 8.3%(-2.4pct)/5.1%(-2.6pct)。

轻医美黄金赛道快速发展，中游玻尿酸生产商占据产业链核心环节。医美需求释放驱动行业快速增长，预计 2023 年市场规模有望达到 3115 亿元。相较传统手术类医美项目而言，以能量源和注射为主的轻医美项目风险低、价格友好，正逐渐成为市场主流。产业链方面，中游医美产品生产商相比于上游原材料厂商与下游医美机构，具

有技术、资质壁垒高，产品标准易规模化等优势，强议价权保障了 90%以上的高毛利率水平。目前，国内应用较成熟的医美产品是玻尿酸注射液，主要市场份额被进口产品占据。长期来看，受益于下游医美机构引导推荐和消费者接受程度提升，国产品牌份额有望逐渐提高。

快速推新能力铸就深厚竞争壁垒，产能渠道扩张助力增长未来。公司高度注重研发投入和产品转化，铸就了“快速推出新产品”这一核心竞争壁垒。2009 年至今，公司先后推出国内首款玻尿酸产品（逸美）、唯一一款颈纹修复产品（嗨体）、唯一一款国产长效玻尿酸产品（宝尼达）和国内首款面部埋植线产品（紧恋），始终把握先发优势，享受蓝海红利。未来，公司将继续大力投入研发新品，有望快速推出童颜针产品，入局肉毒素、重组蛋白等高潜力新市场。产能方面，公司产能利用率一直接近饱和，募投项目建设完成后有望缓解产能瓶颈。而在渠道方面，公司早期以直销为主快速切入市场，未来随着品牌建立和产品接受度提高，将加大经销体系的建设，彻底释放渠道潜力。

详见开源零售 2020 年 10 月 28 日首次覆盖报告**《爱美客（300896.SZ）：推新能力深筑壁垒，医美龙头蓝海先行》。**

表4：本周重点推荐个股步步高、周大生、爱美客表现优异

公司代码	公司名称	评级	收盘价（元）	周涨幅（%）	EPS（元）			PE		
					2020E	2021E	2022E	2020E	2021E	2022E
601933.SH	永辉超市	买入	8.07	3.33%	0.26	0.33	0.42	31	24	19
603708.SH	家家悦	买入	26.11	-8.96%	0.91	1.07	1.25	29	24	21
603214.SH	爱婴室	买入	29.08	-3.13%	0.92	1.40	1.81	31	21	16
002697.SZ	红旗连锁	买入	7.30	-6.17%	0.43	0.54	0.64	17	14	11
002251.SZ	步步高	买入	13.05	15.79%	0.26	0.33	0.45	51	39	29
600612.SH	老凤祥	买入	48.93	6.42%	2.83	3.30	3.79	17	15	13
002803.SZ	吉宏股份	买入	35.80	-4.76%	1.69	2.29	3.05	21	16	12
002867.SZ	周大生	买入	28.13	14.07%	1.43	1.78	2.11	20	16	13
300896.SZ	爱美客	买入	535.00	11.00%	3.48	5.31	7.61	154	101	70

数据来源：Wind、开源证券研究所（收盘价日期为 2020/11/06）

3、 零售行业动态追踪

3.1、 行业关键词：进博会、淘宝直播、阿里巴巴、快手 IPO、微信小程序等

【天猫双十一】天猫双十一首小时美容护肤类交易指数排行榜发布

11 月 1 日，天猫双十一开场 1 小时后，根据护肤品牌天猫旗舰店交易指数排行榜显示，销售额位列前三的天猫店铺分别为欧莱雅、雅诗兰黛、兰蔻。（来源：亿邦动力网）

【京喜双十一】京喜双十一开门红：半小时下单量同比增长 387%

11 月 1 日，京喜 11.11 开门红半小时下单量同比增长 387%，开场 10 分钟，运动鞋包品类销量同比增长 11 倍，3C 数码品类销量同比增长 8 倍，母婴美妆品类销量同比增长 290%。（来源：商业观察报）

【快手直播】辛巴双十一快手直播销售额刷新个人单场新纪录

11 月 1 日，辛巴（辛有志）在快手进行双十一专场直播带货，12 小时总销售额达 18.8 亿，刷新其个人单场纪录。同时，在实际销售额方面，也创造了直播电商新的单场销售额纪录。（来源：电商报）

【淘宝直播】淘宝直播发布双十一首波爆发期榜单

11 月 3 日，淘宝直播官方数据平台淘榜单发布了天猫双十一自第一波预售至第一波正式销售首日止的相关榜单。其中，淘宝直播主播榜首位为薇娅；淘宝直播天猫商家榜首位为雅诗兰黛官方旗舰店；淘宝直播珠宝饰品商家榜首位为时光之谜旗舰店。（来源：亿邦动力网）

【微信小程序】QuestMobile 发布 2020 微信小程序生态洞察报告

11 月 3 日，QuestMobile 发布 2020 微信小程序生态洞察报告，9 月微信小程序移动购物行业月活跃用户前三分别为拼多多、京喜、京东购物。（来源：QuestMobile）

【进博会】第三届中国国际进口博览会在上海开幕

11 月 4 日，第三届中国国际进口博览会在上海开幕。阿里巴巴携手近 1000 个海外品牌出场，旗下天猫国际上的海外品牌对超过 1400 款新品进行展示。（来源：亿邦动力网）

【网易严选】网易严选宣布退出双十一

11 月 5 日，网易严选在官方微博上宣布退出“双十一”大战，抵制“鼓吹过度消费，为销售数字狂欢”，公告称网易严选 2020 年不发战报，不为销售额开庆功会，不做复杂的优惠玩法，但会实施全年最大力度补贴，实现全年抄底价。（来源：新浪微博）

【京东】京东进口超市正式上线

11 月 5 日，由京东国际和京东超市联手打造的京东进口超市正式上线。京东进口超市主打日常消费品，将依托京东特有的供应链及物流优势推出天天低价和量贩为主的“日销场”。 此外，双十一期间，京东进口超市领券满 299 减 40 的优惠将几乎覆盖整个进口超市店铺全部商品。（来源：电商报）

【阿里巴巴】阿里巴巴集团公布 2021 财年第二季度财报

11 月 6 日，阿里巴巴集团公布 2021 财年第二季度财报，截至 2020 年 9 月 30 日止三个月，集团收入 1550.59 亿元人民币，同比增长 30%。这一增长主要由中国零售商业、云计算及菜鸟的强劲收入增长所驱动，云计算收入同比增长 60%，菜鸟收入同比增长 73%。此外，截至 9 月 30 日，淘宝直播 12 个月成交总额(GMV)达 3500 亿元人民币。（来源：亿邦动力网）

【快手 IPO】快手正式向香港联交所递交 IPO 招股书

11 月 6 日，短视频社交平台快手正式向联交所递交了 IPO 招股书。招股书披露，2020 年上半年，快手线上营销服务实现收入 72 亿元，较 2019 年同期增长 222.5%；快手电商 GMV 达 1096 亿元人民币。直播业务收入占总收入的比例从 2017 年全年的 95.3%降低到了 2020 年上半年的 68.5%，在线营销业务收入占比则由 2017 年的 4.7%增加至 2020 年上半年的 28.3%。（来源：亿邦动力网）

3.2、 公司公告：永辉超市回购股份等

海印股份：关于控股股东部分股份解除质押及质押的公告

根据公司 11 月 3 日公告，公司股东海印集团已于 10 月 30 日将其质押给广东粤财信托有限公司的 0.44 亿股解除质押，占其所持股份比例 4.53%，占公司总股本比例 1.89%。

家家悦：关于使用部分闲置自有资金进行委托理财的公告

根据公司 11 月 3 日公告，公司向上海浦东发展银行股份有限公司购买保本浮动收益理财产品，总金额为 1 亿元，产品期限为 14 天，预计年化收益率 1.35%-2.65%。

美凯龙：关于控股股东股权质押及解除质押的相关公告

根据公司 11 月 4 日公告，公司股东红星控股新增质押 7400 万股，占其持股比例 2.71%，占公司总股本比例 1.9%；解质押 1290 万股，占其持股比例 0.47%，占公司总股本比例 0.33%。

步步高：关于回购公司股份的进展公告

根据公司 11 月 4 日公告，截至 10 月 30 日，公司通过集中竞价交易方式已累计回购股份 0.2 亿股，占公司总股本的比例为 2.36%，购买的最高价为 14.74 元/股、最低价为 9.94 元/股，已支付的总金额为 2.7 亿元。

永辉超市:关于以集中竞价交易方式回购股份的回购报告书

根据公司 11 月 4 日公告，公司披露回购股份方案，拟回购 1.5 亿至 3 亿股，拟回购价格不高于 9 元，拟回购资金总额不超过 27 亿元人民币，拟回购期限自通过方案起不超过 12 个月。

居然之家:关于公司关联方认购公司非公开发行股票构成关联交易的提示性公告

根据公司 11 月 4 日公告，公司拟非公开发行股票募集不超过 35.95 亿元人民币。阿里巴巴（成都）软件技术有限公司拟认购本次非公开发行股票募集资金金额的 2 亿人民币。

永辉超市：关于首次回购股份的公告

根据公司 11 月 6 日公告，公司于 11 月 5 日通过股份回购证券专用账户首次以集中竞价交易方式以 2291 万元人民币（含交易费用）回购公司股份 292 万股，占公司总股本 0.03%，最高成交价为 8.14 元/股，最低成交价为 7.82 元/股。

美凯龙：关于控股股东 2018 年非公开发行可交换公司债券（第一期）拟解除股权质押的相关公告

根据公司 11 月 6 日公告，公司控股股东红星控股拟于近期将其持有并质押给国泰君安的 0.63 亿股解除质押，解质押后红星控股累计质押公司股份 12.92 亿股，占其所持股份的 47.36%，占公司总股本的 33.09%。

星徽精密：关于向特定对象发行股票预案公告

根据公司 11 月 5 日公告，公司拟向特定对象发行股票，本次发行的发行对象不超过 35 名(含)，发行数量不超过 1.06 亿股(含本数)，且不超过本次发行前总股本的 30%，募集资金不超过 9.82 亿元人民币。

爱婴室：关于使用自有资金购买理财产品的进展公告

根据公司 11 月 5 日公告，公司使用自有资金 2.33 亿元人民币购买海通证券中海信托海鸥 3 号集合资金信托计划、方正金泉友灵活配置集合资产管理计划、兴业银行添利快线净值型理财产品、兴业银行添利 3 号净值型理财产品。

壹网壹创：关于股东减持预披露公告

根据公司 11 月 6 日公告，公司股东中金佳泰贰期（天津）股权投资基金合伙企业计划于公告之日起十五个交易日后的 90 个自然日内减持不超过 271.64 万股，即不超过总股本的 1.88%。

周大生：关于原持股 5%以上股东减持计划实施的进展公告

根据公司 11 月 7 日公告，截至公告日公司股东北极光投资减持计划数量已过半，累计减持 1096 万股，占公司总股本 1.5%，减持后持股 2403 万股，占公司总股本 3.29%。

表5：零售公司大事提醒：关注珀莱雅解禁等

日期	公司名称	重大事项
11 月 12 日	华联综超	股东大会召开
11 月 13 日	大商股份	股东大会召开
11 月 13 日	安克创新	股东大会召开
11 月 13 日	天音控股	股东大会召开
11 月 16 日	海宁皮城	股东大会召开
11 月 16 日	珀莱雅	解禁
11 月 16 日	美凯龙	股东大会召开
11 月 17 日	豫园股份	股东大会召开
11 月 17 日	博士眼镜	股东大会召开
11 月 18 日	永辉超市	股东大会召开

资料来源：Wind、开源证券研究所

表6：零售行业大事提醒：第二十二届中国零售业博览会等

日期	主题	重大事项
11 月 12 日	化妆品	InnoCosme 第五届中国国际化妆品技术峰会
11 月 19 日	零售	第二十二届中国零售业博览会
11 月 20 日	零售科技	第三届中国零售科技决策者峰会
11 月 20 日	电商	新营销峰会·第一届中国品牌电商峰会
11 月 24 日	跨境电商	第五届全球跨境电商峰会
11 月 26 日	消费品	第五届中国消费品 CIO 峰会
11 月 28 日	消费零售	2020 全国消费零售 CIO 大会
12 月 1 日	医美	2020 冬季美沃斯国际医学美容大会
12 月 2 日	自有品牌	2020 自有品牌产品亚洲展
12 月 3 日	医美	医美迭代风起时·2020 全球医美大会
12 月 3 日	生鲜	第 2 届零售生鲜峰会

资料来源：亿邦动力网、活动家、开源证券研究所

4、 风险提示

社零消费与宏观经济密切相关，若经济增速持续放缓，零售板块整体也将承压；

部分中小企业现金流压力较大，带来经营风险；

受疫情影响，行业中部分公司门店扩张节奏放缓风险。

特别声明

《证券期货投资者适当性管理办法》、《证券经营机构投资者适当性管理实施指引（试行）》已于2017年7月1日起正式实施。根据上述规定，开源证券评定此研报的风险等级为R4（中高风险），因此通过公共平台推送的研报其适用的投资者类别仅限定为专业投资者及风险承受能力为C4、C5的普通投资者。若您并非专业投资者及风险承受能力为C4、C5的普通投资者，请取消阅读，请勿收藏、接收或使用本研报中的任何信息。
因此受限于访问权限的设置，若给您造成不便，烦请见谅！感谢您给予的理解与配合。

分析师承诺

负责准备本报告以及撰写本报告的所有研究分析师或工作人员在此保证，本研究报告中关于任何发行商或证券所发表的观点均如实反映分析人员的个人观点。负责准备本报告的分析师获取报酬的评判因素包括研究的质量和准确性、客户的反馈、竞争性因素以及开源证券股份有限公司的整体收益。所有研究分析师或工作人员保证他们报酬的任何一部分不曾与，不与，也将不会与本报告中具体的推荐意见或观点有直接或间接的联系。

股票投资评级说明

	评级	说明
证券评级	买入（Buy）	预计相对强于市场表现 20%以上；
	增持（outperform）	预计相对强于市场表现 5%～20%；
	中性（Neutral）	预计相对市场表现在－5%～＋5%之间波动；
	减持	预计相对弱于市场表现 5%以下。
行业评级	看好（overweight）	预计行业超越整体市场表现；
	中性（Neutral）	预计行业与整体市场表现基本持平；
	看淡	预计行业弱于整体市场表现。
备注：评级标准为以报告日后的 6~12 个月内，证券相对于市场基准指数的涨跌幅表现，其中 A 股基准指数为沪深 300 指数、港股基准指数为恒生指数、新三板基准指数为三板成指（针对协议转让标的）或三板做市指数（针对做市转让标的）、美股基准指数为标普 500 或纳斯达克综合指数。我们在此提醒您，不同证券研究机构采用不同的评级术语及评级标准。我们采用的是相对评级体系，表示投资的相对比重建议；投资者买入或者卖出证券的决定取决于个人的实际情况，比如当前的持仓结构以及其他需要考虑的因素。投资者应阅读整篇报告，以获取比较完整的观点与信息，不应仅仅依靠投资评级来推断结论。		

分析、估值方法的局限性说明

本报告所包含的分析基于各种假设，不同假设可能导致分析结果出现重大不同。本报告采用的各种估值方法及模型均有其局限性，估值结果不保证所涉及证券能够在该价格交易。

法律声明

开源证券股份有限公司是经中国证监会批准设立的证券经营机构，已具备证券投资咨询业务资格。

本报告仅供开源证券股份有限公司（以下简称“本公司”）的机构或个人客户（以下简称“客户”）使用。本公司不会因接收人收到本报告而视其为客户。本报告是发送给开源证券客户的，属于机密材料，只有开源证券客户才能参考或使用，如接收人并非开源证券客户，请及时退回并删除。

本报告是基于本公司认为可靠的已公开信息，但本公司不保证该等信息的准确性或完整性。本报告所载的资料、工具、意见及推测只提供给客户作参考之用，并非作为或被视为出售或购买证券或其他金融工具的邀请或向人做出邀请。本报告所载的资料、意见及推测仅反映本公司于发布本报告当日的判断，本报告所指的证券或投资标的的价格、价值及投资收入可能会波动。在不同时期，本公司可发出与本报告所载资料、意见及推测不一致的报告。客户应当考虑到本公司可能存在可能影响本报告客观性的利益冲突，不应视本报告为做出投资决策的唯一因素。本报告中所指的投资及服务可能不适合个别客户，不构成客户私人咨询建议。本公司未确保本报告充分考虑到个别客户特殊的投资目标、财务状况或需要。本公司建议客户应考虑本报告的任何意见或建议是否符合其特定状况，以及（若有必要）咨询独立投资顾问。在任何情况下，本报告中的信息或所表述的意见并不构成对任何人的投资建议。在任何情况下，本公司不对任何人因使用本报告中的任何内容所引致的任何损失负任何责任。若本报告的接收人非本公司的客户，应在基于本报告做出任何投资决定或就本报告要求任何解释前咨询独立投资顾问。

本报告可能附带其它网站的地址或超级链接，对于可能涉及的开源证券网站以外的地址或超级链接，开源证券不对其内容负责。本报告提供这些地址或超级链接的目的纯粹是为了客户使用方便，链接网站的内容不构成本报告的任何部分，客户需自行承担浏览这些网站的费用或风险。

开源证券在法律允许的情况下可参与、投资或持有本报告涉及的证券或进行证券交易，或向本报告涉及的公司提供或争取提供包括投资银行业务在内的服务或业务支持。开源证券可能与本报告涉及的公司之间存在业务关系，并无需事先或在获得业务关系后通知客户。

本报告的版权归本公司所有。本公司对本报告保留一切权利。除非另有书面显示，否则本报告中的所有材料的版权均属本公司。未经本公司事先书面授权，本报告的任何部分均不得以任何方式制作任何形式的拷贝、复印件或复制品，或再次分发给任何其他人，或以任何侵犯本公司版权的其他方式使用。所有本报告中使用的商标、服务标记及标记均为本公司的商标、服务标记及标记。

开源证券研究所

上海
地址：上海市浦东新区世纪大道1788号陆家嘴金控广场1号楼10层
邮编：200120
邮箱：research@kysec.cn

深圳
地址：深圳市福田区金田路2030号卓越世纪中心1号楼45层
邮编：518000
邮箱：research@kysec.cn

北京
地址：北京市西城区西直门外大街18号金贸大厦C2座16层
邮编：100044
邮箱：research@kysec.cn

西安
地址：西安市高新区锦业路1号都市之门B座5层
邮编：710065
邮箱：research@kysec.cn