各股市走势图 1
股市短评 1
主要经济数据公布 1
主要新闻总结 1
国际经济要闻 2
大中华经济要闻 2
企业要闻 2
中港两地上市的 H 股股份 3
免责声明 4

每天导读

各股市走势图

恒指走势图

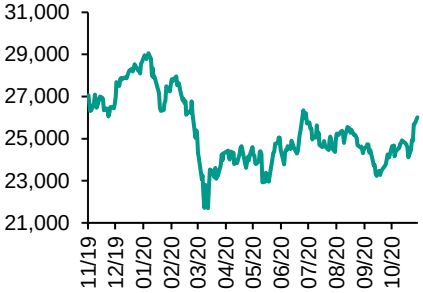

国指走势图



沪深300走势图

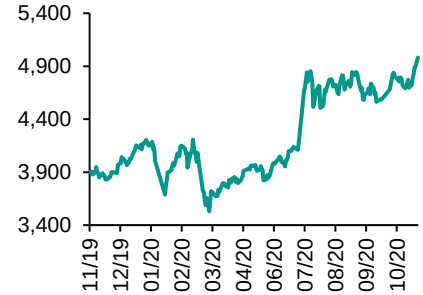

标普500走势图

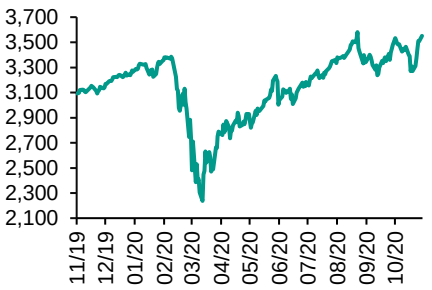

来源：彭博

指数	收市	日比(%)	5日(%)
恒生	26,016.17	1.18	6.36
H股	10,633.07	1.29	7.01
红筹	3,814.70	0.81	7.09
HSC大型股	2,550.48	1.31	6.90
HSC中型股	5,242.36	1.30	6.82
AH股溢价	143.72	0.60	(0.27)
沪深300	4,981.35	1.96	5.52
富时中国A50	16,563.48	1.62	5.02
上证180	10,090.18	1.82	5.13
上证380	5,818.47	1.69	4.55
台北加权	13,127.47	1.19	4.26
日经225	24,839.84	2.12	6.63
道琼斯	29,157.97	2.95	8.29
标普500	3,550.50	1.17	7.26
纳斯达克	11,713.78	(1.53)	6.90
德国DAX 30	13,095.97	4.94	11.09
富时100	6,186.29	4.67	9.40
法国CAC 40	5,336.32	7.57	13.75

商品期货/指数	市价	日比(%)	5日(%)
纽约期油(美元/桶)	39.73	(1.39)	5.50
纽约期金(美元/t oz)	1,869.30	0.80	(2.15)
标普高盛商品指数	361.29	3.34	4.72
CRB大宗商品期货价格指数	151.25	2.41	3.67
罗杰斯国际商品指数	2,029.72	2.08	3.59

外汇	汇率	5日(%)	1个月(%)
港元兑人民币	0.8537	(0.97)	(1.94)
美元兑人民币	6.6180	(0.98)	(1.92)
美元兑港元	7.7522	0.00	0.03
美元兑日元	105.20	0.67	(0.12)
欧元兑美元	1.1820	0.90	0.06
英磅兑美元	1.3178	0.91	0.87
澳元兑美元	0.7283	1.66	1.03

政府债券	收益率 (%)	5日(bps)	1个月(bps)
中国 (10年期)	3.2540	7.10	6.40
香港 (10年期)	0.51500	(4.70)	(2.50)
美国 (10年期)	0.91840	1.91	14.47

来源：彭博

股市短评

昨天美国股市三大指数表现不一，其中道琼斯指数领涨，纳斯达克指数领跌。美国药厂辉瑞与德国生物科技公司BioNTech合作研发的新冠肺炎疫苗试验成效有大突破，加上周一是民主党拜登宣布胜出美国总统大选。标普500指数11个行业指数表现不一，其中保健指数领涨；原材料指数领跌。昨天欧洲三大股指均上升，其中法国CAC 40指数升幅最大。昨天恒指及国指均上升，国指升幅最大。港股各行业指数表现不一，其中信息科技业指数领涨，综合企业指数领跌。昨天上证综指及深成指均上升，深成指升幅较大。隔夜美股集体继续反弹收涨，A股反复造好。沪深300指数各行业指数表现不一，其中可选消费指数领涨；电信业务指数领跌。昨天沪股通北向净买入80.84亿人民币，南向净买入9.17亿港币；深股通北向净买入116.16亿人民币，南向净买入17.90亿港币。今天将公布中国10月生产者物价指数年率。

主要经济资料公布

国家	经济指标	时间	市场预期	实际值	前值
德国	贸易余额	9月	16.0b	20.8b	11.9b
德国	出口经季调月环比	9月	2.0%	2.3%	2.9%
德国	进口经季调月环比	9月	1.5%	5.8%	5.8%
荷兰	工业销售同比	9月	N/A	-5.4%	-11.9%
荷兰	制造业生产同比	9月	N/A	-1.0%	1.3%

来源：彭博（*均为修正值）

主要新闻总结

- 德国9月出口按月升2.3%
- 法国央行料新封锁措施致11月经济活动缩12%
- 欧盟代表抵英继续贸谈
- 德国9月经季节调整出口较8月增加2.3%
- 人民币汇价创逾两年高位
- 国务院:推进外贸创新,适时调整部分产品关税
- 中国外管局11月再批50.6亿美元QDII额度
- 进博会已达成861项合作意向

国际经济要闻

德国9月出口按月升2.3%	德国9月经季节调整出口较前月增加2.3%，市场预期为增长2%；8月增幅亦上调至2.9%。9月进口则意外转跌0.1%，市场预期为增长2.1%，8月为上升5.8%。(路透)
法国央行料新封锁措施致11月经济活动缩12%	法国央行表示，在今年第二次因新冠疫情而实施封锁后，该国11月的经济活动料将较正常水平下降12%，虽然比10月份4%的降幅更糟，但远好于4月严格封锁期间31%的降幅。(彭博)
欧盟代表抵英继续贸谈	欧盟首席脱欧谈判代表表示，将继续努力，寻求欧盟与英国可以达成贸易协议，准备再与英国谈判代表开会对于重返伦敦进行会谈感到高兴，势必竭力寻求双方达成协议。(彭博)
德国9月经季节调整出口较8月增加2.3%	德国联邦统计局公布，9月经季节调整出口较前月增加2.3%。9月贸易顺差扩大至178亿欧元。在消费者支出及出口成长提振之下，德国第三季经济创下8.2%的纪录增幅。(彭博)

大中华经济要闻

人民币汇价创逾两年高位	人民币兑美元即期大涨逾500点触及6.57元关口，创2018年6月26日以来新高。市场预期，拜登当选美国总统短期有利于中美关系缓和，对人民币构成支撑。(彭博)
国务院:推进外贸创新,适时调整部分产品关税	国务院办公厅发布《推进对外贸易创新发展的实施意见》，加大财政金融支持力度，用好外经贸发展专项资金，适时调整部分产品关税，增加国内紧缺和满足消费升级需求的农产品进口，支持能源资源产品进口。(彭博)
中国外管局11月再批50.6亿美元QDII额度	外管局表示，11月QDII额度达1,124.03亿美元，10月末则为1,073.43亿美元，增加了50.6亿美元，较上次审批额度高逾五成。(彭博)
进博会已达成861项合作意向	中国国际进口博览局表示，线上线下合计共有来自64个国家的674家展商、1351家采购商参会，达成合作意向861项。为各地方交易团、央企交易团、国家卫健委交易团提供76个档期的签约服务。(彭博)

企业要闻

领展房产基截至9月底止的半年度收益按年下跌1.86%	领展房产基公布，截至9月底止的半年度收益52.3亿元，按年下跌1.86%。投资物业组合估值为1951.12亿元，较3月底增长0.98%。每基金单位资产净值则较3月底的77.61元，减少3.8%至74.6元。(彭博)
伟易达中期多赚4.8%	伟易达公布，截至9月底止中期盈利1.24亿元，按年升4.75%。期内收入11.24亿元，按年跌0.04%。(彭博)
UNIQLO计划每年内地至少开80家直营店	UNIQLO表示，今年6月至10月期间，优衣库在中国新开线下店44家，截至目前在中国共计有线下店约800家。计划未来在中国每年至少开80至100家线下直营店。(彭博)
丘钛科技10月摄像头模组销量按年跌5%	丘钛科技表示，受新型肺炎疫情影响，智能手机出货量下跌，拖累上月产品销量按年下降。10月摄像头模组销量3730.4万件，按年跌5%。(彭博)

中港两地上市的H股股份

H股代码	股份名称	H股收盘价（港元）	动态市盈率	市净率	H股/A股价比(%)	H股代码	股份名称	H股收盘价（港元）	动态市盈率	市净率	H股/A股价比(%)
939	建设银行	5.75	5.15	0.55	(20.65)	1065	创业环保	3.04	6.88	0.60	(61.71)
1398	工商银行	4.67	5.07	0.56	(18.37)	895	东江环保*	5.44	12.84	0.93	(49.22)
1288	农业银行	2.76	4.36	0.46	(24.90)	1635	大众公用	2.20	9.81	0.69	(56.04)
3988	中国银行	2.58	4.16	0.33	(30.24)	753	中国国航	5.02	-	0.76	(35.07)
1658	邮储银行	4.06	5.12	0.58	(24.78)	670	东方航空	3.12	-	0.74	(40.14)
3328	交通银行	4.03	3.99	0.36	(23.20)	1055	南方航空	4.26	-	0.79	(32.98)
3968	招商银行	43.10	10.24	1.52	(9.57)	1919	中远海控	5.24	-	1.51	(33.03)
998	中信银行	3.35	3.28	0.31	(43.39)	598	中国外运	2.50	5.69	0.56	(50.73)
6818	光大银行	2.77	3.79	0.39	(39.78)	2866	中远海发	0.91	4.57	0.53	(65.16)
2016	浙商银行	3.70	5.33	0.61	(20.16)	1138	中远海能	3.00	3.87	0.35	(58.40)
1988	民生银行	4.31	3.22	0.31	(27.73)	2880	大连港	0.69	7.84	0.40	(68.58)
6196	郑州银行*	1.87	3.88	0.32	(55.43)	6198	青岛港	4.43	6.56	0.80	(33.11)
3866	青岛银行*	4.58	7.51	0.80	(18.96)	3369	秦港股份	1.26	5.72	0.40	(57.74)
3618	重庆农商行	3.24	3.55	0.34	(36.86)	317	广船国际	7.78	12.75	0.71	(74.22)
2628	中国人寿	17.20	8.26	1.01	(67.49)	2039	中集集团*	12.00	29.62	1.06	(21.16)
2318	中国平安	80.30	-	-	(12.23)	1800	中国交建	4.10	3.76	0.29	(52.57)
2601	中国太保	25.15	7.65	1.06	(31.85)	390	中国中铁	3.75	3.33	0.41	(40.14)
1336	新华保险	32.00	7.07	0.95	(55.84)	1186	中国铁建	5.20	3.37	0.27	(45.79)
1339	人保集团	2.34	4.65	0.47	(69.23)	1766	中国中车	3.07	7.41	0.55	(50.81)
6030	中信证券	17.10	13.14	1.06	(48.50)	3969	中国通号	2.77	7.72	0.67	(60.45)
3908	中金公司	18.40	12.79	1.38	(61.68)	525	广深铁路	1.34	-	0.29	(48.70)
6837	海通证券	6.62	6.92	0.50	(59.78)	177	宁沪高速	8.12	13.96	1.28	(24.54)
2611	国泰君安	10.54	9.64	0.67	(50.46)	548	深圳高速	7.08	13.65	0.77	(30.15)
6806	申万宏源*	2.12	6.10	0.53	(64.93)	995	皖通高速	3.86	8.47	0.68	(38.49)
1776	广发证券*	10.88	7.87	0.76	(40.38)	107	成渝高速	1.73	51.95	0.31	(55.32)
6886	华泰证券	12.46	8.59	0.78	(45.11)	2238	广汽集团	8.18	17.88	0.90	(46.38)
6099	招商证券	10.00	9.07	0.68	(59.40)	1211	比亚迪*	172.00	261.89	7.34	(9.30)
3958	东方证券	5.22	11.43	0.58	(59.42)	2333	长城汽车	14.16	26.84	2.05	(52.33)
6178	光大证券	6.67	16.55	0.53	(68.91)	2338	潍柴动力	15.40	11.51	2.07	(13.98)
6881	银河证券	4.53	5.66	0.53	(68.34)	3606	福耀玻璃	33.35	30.86	3.53	(23.58)
6066	中信建投	9.92	9.07	1.34	(79.99)	1108	洛阳玻璃	4.29	22.93	1.56	(77.60)
1375	中州证券	1.43	-	0.49	(76.34)	6865	福莱特	21.25	38.81	6.84	(56.01)
1456	国联证券	3.29	11.09	0.65	(80.79)	38	一拖股份	2.91	5.29	0.55	(77.17)
857	中石油	2.29	19.63	0.30	(51.91)	1157	中联重科*	7.00	7.73	1.08	(16.69)
386	中石化	3.18	8.78	0.46	(30.34)	564	郑煤机	8.32	8.63	0.96	(29.63)
338	上石化	1.50	-	0.52	(61.03)	1057	浙江世宝*	0.94	-	0.48	(83.50)
1033	石化油服	0.50	16.71	1.10	(76.07)	1072	东方电气	5.52	9.44	0.50	(55.15)
2883	中海油田	4.75	7.76	0.52	(61.91)	2727	上海电气	2.22	8.54	0.44	(62.04)
568	山东墨龙*	0.71	-	0.33	(83.49)	2208	金风科技*	10.60	17.52	1.24	(22.21)
1088	中国神华	13.56	6.13	0.64	(30.29)	42	东北电气	0.47	2.71	-	(78.71)
1898	中煤能源	1.94	5.44	0.23	(58.76)	187	京城机电	1.39	-	1.12	(67.76)
1171	兖州煤业	5.69	2.97	0.43	(46.54)	2607	上海医药	12.36	7.17	0.71	(46.85)
1816	中广核*	1.68	7.49	0.80	(46.75)	2196	复星医药	32.40	20.40	2.18	(48.01)
902	华能国际	2.98	11.98	0.51	(48.33)	1513	丽珠医药*	33.25	15.95	2.33	(39.80)
991	大唐发电	0.98	18.29	0.37	(62.31)	874	白云山	18.84	9.86	1.02	(46.71)
1071	华电国际	1.97	4.97	0.36	(50.01)	719	新华制药*	3.78	6.58	0.65	(68.52)
956	新天绿能	1.82	4.32	0.46	(81.47)	1349	复旦张江	3.63	17.53	1.75	(85.05)
1618	中国中冶	1.30	3.90	0.31	(56.90)	1877	君实生物*	46.00	-	13.01	(49.38)
2068	中铝国际	1.25	-	0.39	(69.87)	6185	康希诺	144.00	-	20.14	(67.93)
347	鞍钢股份*	2.30	13.44	0.35	(26.29)	9989	海普瑞*	12.32	12.54	1.81	(46.43)
323	马钢股份	1.91	10.36	0.46	(37.16)	2359	药明康得	128.00	103.15	8.48	(2.59)
1053	重庆钢铁	0.72	9.61	0.28	(56.74)	3759	康龙化成*	112.50	117.50	9.96	(14.05)
2600	中国铝业	1.74	280.88	0.52	(50.15)	3347	泰格医药	126.80	-	-	(10.66)
358	江西铜业	9.78	14.93	0.57	(47.44)	168	青岛啤酒	61.35	31.95	3.37	(33.18)
2899	紫金矿业	6.21	24.12	2.84	(29.76)	6116	拉夏贝尔	0.48	-	0.42	(76.24)
1787	山东黄金	19.24	33.94	2.94	(32.98)	1533	庄园牧场*	5.89	41.96	0.79	(52.77)
3993	洛阳钼业	3.09	25.88	1.43	(36.19)	553	南京熊猫	4.86	135.07	1.12	(41.60)
1772	赣锋锂业	48.60	250.17	6.59	(35.95)	981	中芯国际	18.08	12.30	1.75	(51.05)
914	海螺水泥	48.95	6.51	1.48	(18.00)	763	中兴通讯*	18.08	12.30	1.75	(51.05)
2009	金隅股份	1.50	5.24	0.30	(56.88)	6869	长飞光纤	10.84	11.27	-	(66.45)
2202	万科*	25.10	6.10	1.24	(22.52)	921	海信科龙*	11.30	9.19	1.53	(34.34)
588	北京北辰	1.60	12.73	0.23	(42.79)	1812	晨鸣纸业*	3.15	7.89	0.45	(50.17)
1528	美凯龙	4.70	5.32	0.31	(56.74)	811	新华文轩	4.70	4.37	0.54	(59.62)

注*：其A股在深圳证券交易所上市。没有"*"符号H股，其A股在上海证券交易所上市

来源: 彭博、农银国际证券

农银国际业务发展部连络人
戴昕
angeladai@abci.com.hk
电话:（852）2147 8810

农银国际机构销售部连络人
林 青
sallylin@abci.com.hk
电话:（852）2147 8835
伍华安
johnng@abci.com.hk
电话:（852）2147 8806

农银国际研究部连络人
陈宋恩
philipchan@abci.com.hk
电话:（852）2147 8805
周秀成
stevechow@abci.com.hk
电话:（852）2147 8809

要下载最新的研究报告，请前往 http://sec.abci.com.hk/eng/research/research.asp
要下载过去的研究报告，请前往 http://www.abci.com.hk/en-us/research_report.php

陈宋恩及周秀成作为本研究报告全部或部分撰写人，谨此证明有关就研究报告中提及的所有公司及/或该公司所发行的证券所做出的观点，均属分析员之个人意见。分析员亦在此证明，就研究报告内所做出的推荐或个人观点，分析员并无直接或间接地收取任何补偿。此外，分析员及分析员之关联人士并没有持有（除以下披露权益）研究报告内所推介股份的任何权益，并且没有担任研究报告内曾提及的上市法团的高级工作人员。

权益披露

农银国际证券有限公司及/或与其联属公司，曾在过去12个月内，与本报告提及的公司有投资银行业务关系。
陈宋恩持有中国农业银行H股股份。

免责声明

该报告只为客户使用，并只在适用法律允许的情况下分发。本研究报告并不牵涉具体使用者的投资目标，财务状况和特殊要求。该等资讯不得被视为购买或出售所述证券的要约或要约邀请。我等并不保证该等资讯的全部或部分可靠，准确，完整。该报告不应代替投资人自己的投资判断。文中分析建立于大量的假设基础上，我等并不承诺通知阁下该报告中的任何资讯或观点的变动，以及由于使用不同的假设和标准，造成的与其它分析机构的意见相反或不一致。分析员（们）负责报告的准备，为市场讯息采集、整合或诠释，或会与交易、销售和其它机构人员接触。农银国际证券有限公司不负责文中资讯的更新。农银国际证券有限公司对某一或某些公司内部部门的资讯进行控制，阻止内部流动或者进入其它部门及附属机构。负责此研究报告的分析员的薪酬完全由研究部或高层管理者（不包括投资银行）决定。分析员薪酬不取决于投行的收入，但或会与农银国际证券有限公司的整体收入（包括投行和销售部）有关。报告中所述证券未必适合在其它司法管辖区销售或某些投资人。文中所述的投资价格和价值、收益可能会有波动，历史表现不是未来表现的必然指示。外币汇率可能对所述证券的价格、价值或收益产生负面影响。如需投资建议、交易执行或其它咨询，请您联系当地销售代表。农银国际证券有限公司或任何其附属机构、总监、员工和代理，都不为阁下因依赖该等资讯所遭受的任何损失而承担责任。进一步的资讯可应要求而提供。

版权所有2020年农银国际证券有限公司
该材料的任何部分未经农银国际证券有限公司的书面许可不得复印、影印、复制或以任何其他形式分发

办公地址: 香港中环，红棉路8号，东昌大厦13楼，农银国际证券有限公司
电话: (852) 2868 2183